

KONIUNKTURA GOSPODARCZA

w czerwcu 2017 r.

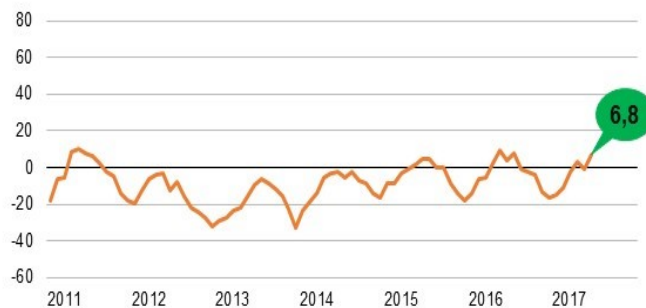
opinie formułowane przez jednostki z siedzibą w województwie LUBELSKIM

OGÓLNY KLIMAT KONIUNKTURY

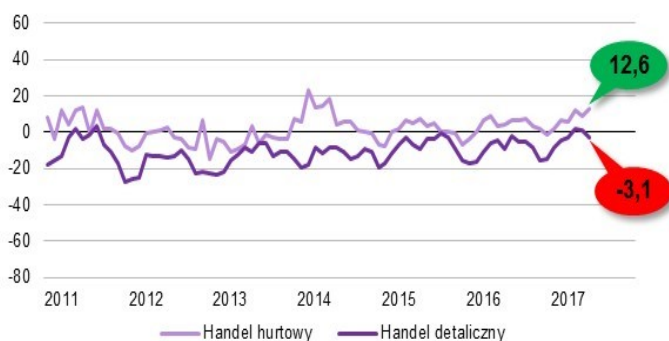
PRZETWÓRSTWO PRZEMYSŁOWE



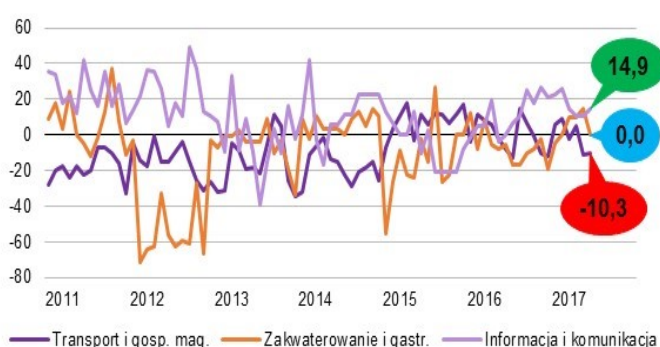
BUDOWNICTWO



HANDEL



USŁUGI



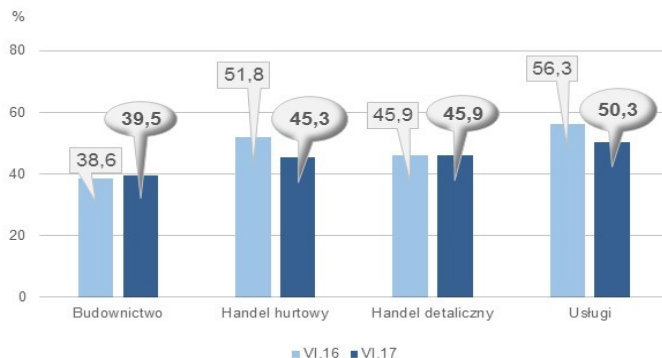
Dyrektorzy przedsiębiorstw z większości prezentowanych rodzajów działalności (**informacja i komunikacja**, **handel hurtowy**, **budownictwo** oraz **przetwórstwo przemysłowe**) z siedzibą w województwie lubelskim oceniają w czerwcu koniunkturę korzystnie, najlepiej – firmy z sekcji **informacja i komunikacja**. Pesymistyczne opinie w zakresie koniunktury formułują podmioty z sekcji **handel detaliczny** (gorsze od sygnalizowanych przed miesiącem) oraz **transport i gospodarka magazynowa** (zbliżone do zgłaszanych w maju). Jednostki z sekcji **zakwaterowanie i gastronomia** oceniają koniunkturę gorzej niż przed miesiącem.

BARIERY DZIAŁALNOŚCI

KOSZTY ZATRUDNIENIA



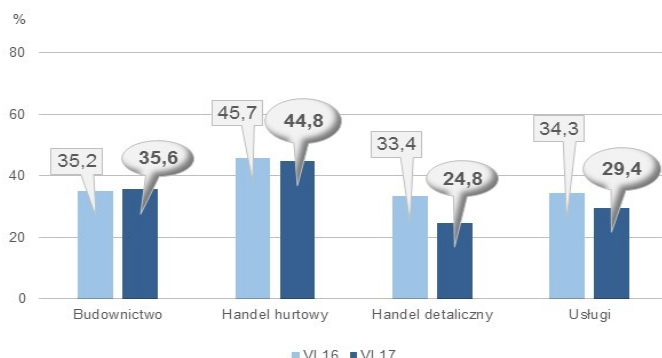
WYSOKIE OBCIĄŻENIA NA RZECZ BUDŻETU



NIEJASNE I NIESPÓJNE PRZEPISY PRAWNE



NIEPEWNOŚĆ OGÓLNEJ SYTUACJI GOSPODARCZEJ



Bariera związana z konkurencją na rynku w największym stopniu ogranicza funkcjonowanie firm handlowych oraz budowlanych. Ważna dla tych przedsiębiorstw jest również bariera związana z kosztami zatrudnienia, utrudniająca w największym stopniu działalność jednostek usługowych (choć w tym obszarze działalności jej znaczenie spadło w największym stopniu w skali roku). Również znacząco, w porównaniu z czerwcem ub. r., zmniejsza się uciążliwość bariery niedostatecznego popytu we wszystkich prezentowanych rodzajach działalności, szczególnie w budownictwie i handlu detalicznym.

W skali roku zwiększyło się znaczenie bariery niedoboru wykwalifikowanych pracowników w budownictwie i usługach oraz niedoboru pracowników w handlu hurtowym i detalicznym. W budownictwie najbardziej wzrosło odczuwanie bariery związanej z niejasnymi i niespójnymi przepisami prawnymi oraz trudnościami z uzyskaniem kredytu.

W **przetwórstwie przemysłowym** badaniem objęte są podmioty o liczbie pracujących 10 i więcej osób. W pozostałych badaniach (**budownictwo, handel hurtowy i detaliczny, usługi**) uczestniczą również podmioty o liczbie pracujących do 9 osób.

Przetwórstwo przemysłowe — sekcja C; **Budownictwo** — sekcja F; **Handel hurtowy** — dział 46; **Handel detaliczny** — działy 45 i 47

Usługi — sekcje: H – Transport i gospodarka magazynowa, I – Działalność związana z zakwaterowaniem i usługami gastronomicznymi, J – Informacja i komunikacja, K – Działalność finansowa i ubezpieczeniowa, L – Działalność związana z obsługą rynku nieruchomości, M – Działalność profesjonalna, naukowa i techniczna, N – Działalność w zakresie usług administrowania i działalność wspierająca, P – Edukacja, Q – Opieka zdrowotna i pomoc społeczna, R – Działalność związana z kulturą, rozrywką i rekreacją, S – Pozostała działalność usługowa

Opracowanie merytoryczne:
Departament Przedsiębiorstw
Hanna Sękowska Tel: 22 608 3651,
Magdalena Świąćka Tel: 22 608 3550,
Olga Gaca Tel: 22 608 3651,
Hubert Stefanik Tel: 22 608 3550,
Łukasz Gontarz Tel: 22 608 3550.

Rozpowszechnianie:
Rzecznik Prasowy Prezesa GUS
Karolina Dawidziuk
Tel: 22 608 3009, 22 608 3475
e-mail: rzecznik@stat.gov.pl

Wyniki badania koniunktury w przemyśle, budownictwie, handlu i usługach można znaleźć na stronie GUS
http://stat.gov.pl/obszary-tematyczne/koniunktura/koniunktura/publikacja_4.html
Zeszyt Metodologiczny „Badanie koniunktury gospodarczej GUS”, 2017
http://stat.gov.pl/obszary-tematyczne/koniunktura/koniunktura/publikacja_5.html