

Koniunktura gospodarcza, opinie formułowane przez jednostki z siedzibą w województwie LUBELSKIM – sierpień 2019 r.

30.08.2019 r.

14,9

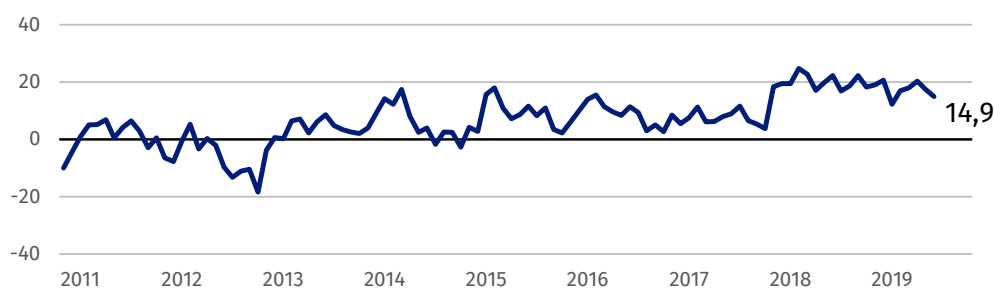
Wskaźnik ogólnego klimatu koniunktury w przetwórstwie przemysłowym

Przedsiębiorcy z większości prezentowanych rodzajów działalności oceniają w sierpniu koniunkturę korzystnie. Najbardziej optymistyczne opinie, zbliżone do sygnalizowanych przed miesiącem, formułują podmioty należące do sekcji informacja i komunikacja.

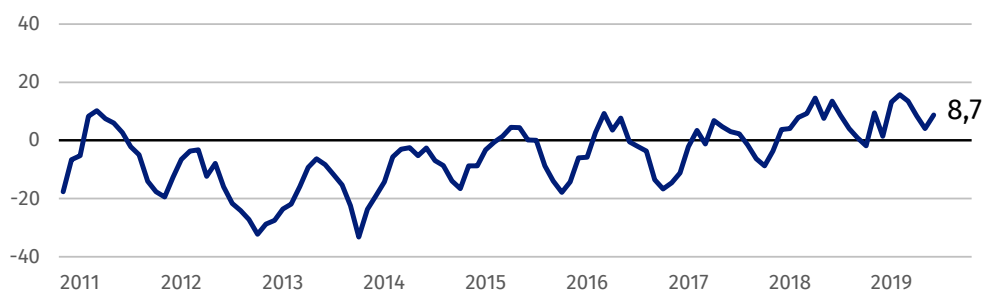
Ze wszystkich prezentowanych rodzajów działalności najbardziej optymistycznie oceniają koniunkturę przedsiębiorcy z sekcji informacja i komunikacja

Wskaźnik ogólnego klimatu koniunktury

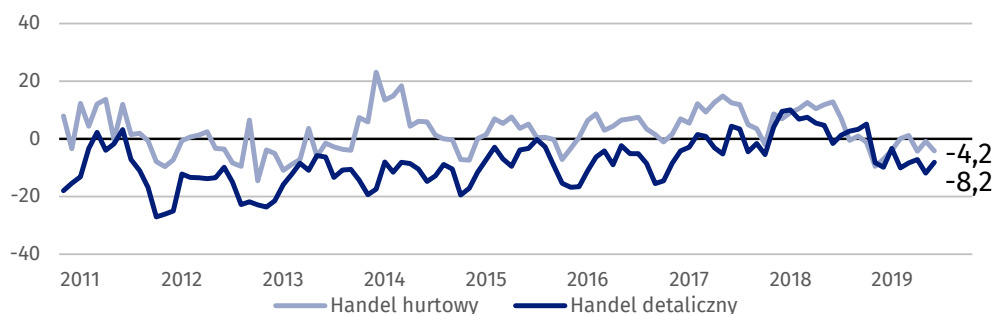
Wykres 1. Wskaźnik ogólnego klimatu koniunktury w przetwórstwie przemysłowym



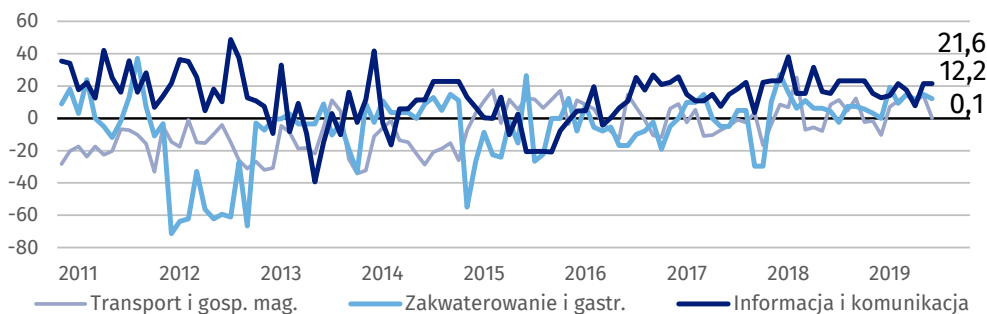
Wykres 2. Wskaźnik ogólnego klimatu koniunktury w budownictwie



Wykres 3. Wskaźnik ogólnego klimatu koniunktury w handlu



Wykres 4. Wskaźnik ogólnego klimatu koniunktury w wybranych sekcjach usługowych



Barierzy działalności przedsiębiorstw

BUDOWNICTWO

Największe trudności wskazywane przez firmy zgłaszające bariery związane są z kosztami zatrudnienia (68,0% w sierpniu br., 63,0% przed rokiem) oraz niedoborem wykwalifikowanych pracowników (57,8% w sierpniu br., 60,3% przed rokiem). W skali roku najbardziej spadło znaczenie barier związanych z trudnościami z uzyskaniem kredytu bankowego (z 19,8% do 9,0%), kosztami finansowej obsługi działalności (z 32,9% do 22,4%) oraz zbyt dużą konkurencją na rynku (z 37,9% do 27,7%).

HANDEL HURTOWY

Najbardziej ograniczającą działalność barierą są koszty zatrudnienia (55,6% w sierpniu br., 53,0% przed rokiem). W porównaniu z sierpniem ub.r. w największym stopniu spadło znaczenie bariery związanej z wysokimi obciążeniami na rzecz budżetu (z 50,7% do 40,2%).

HANDEL DETALICZNY

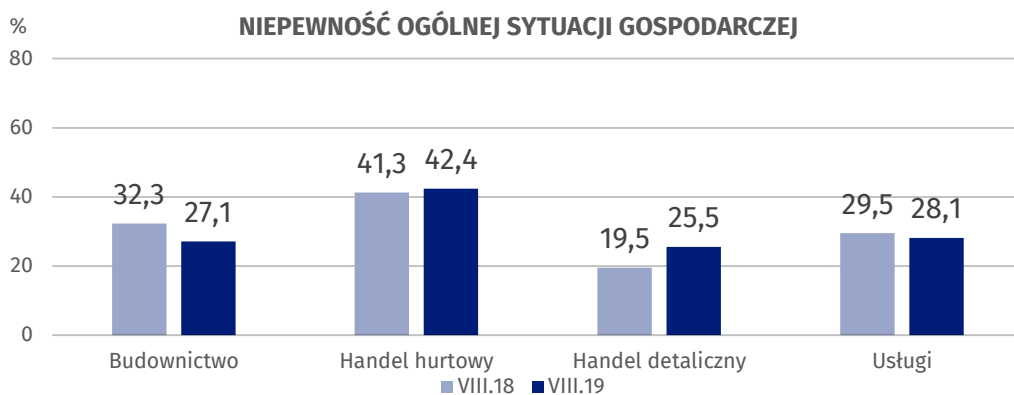
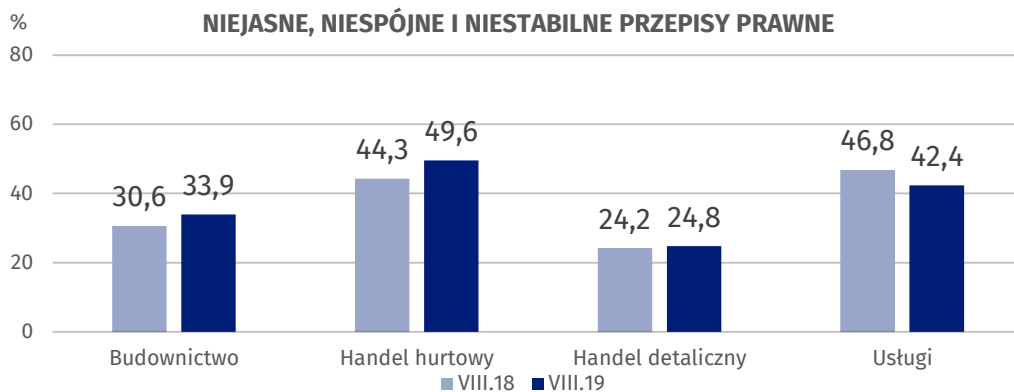
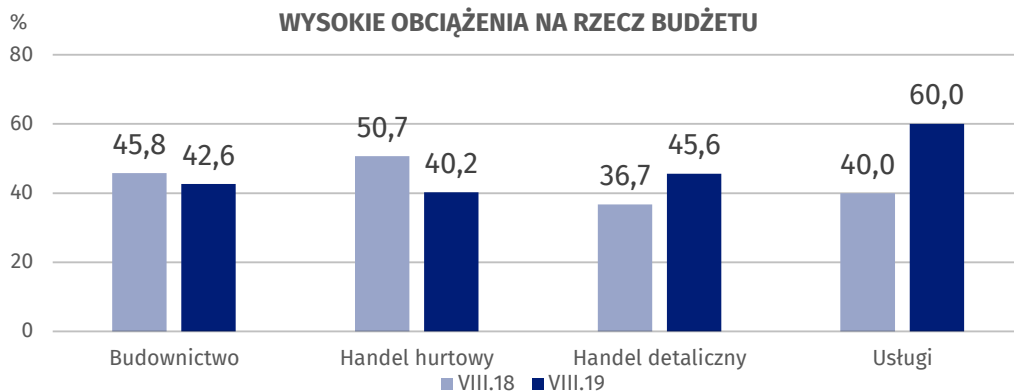
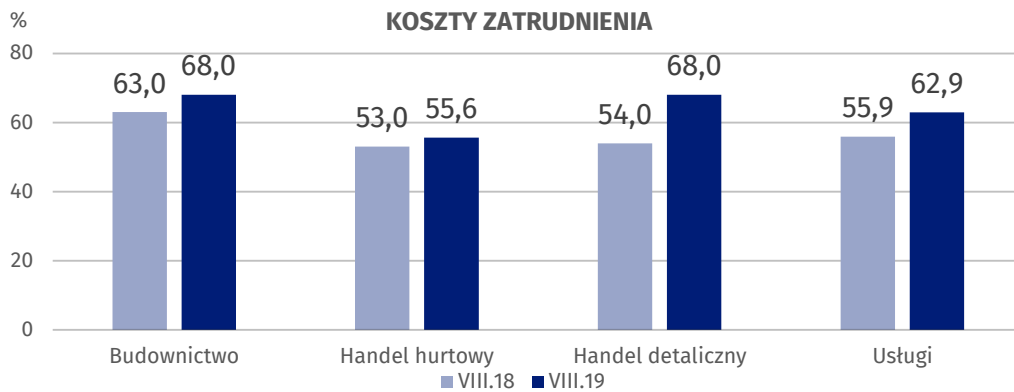
Barierami w największym stopniu ograniczającymi działalność są koszty zatrudnienia (68,0% w sierpniu br., 54,0% przed rokiem – uciążliwość tej bariery najbardziej wzrosła w skali roku) oraz zbyt duża konkurencja na rynku (57,7% w sierpniu br., 74,7% przed rokiem – znaczenie tej bariery spadło w największym stopniu w skali roku).

USŁUGI

W największym stopniu ograniczającymi działalność usługową barierami są koszty zatrudnienia (62,9% w sierpniu br., 55,9% przed rokiem) oraz wysokie obciążenia na rzecz budżetu (60,0% w sierpniu 2019 r., 40,0% przed rokiem). Znaczenie tej ostatniej bariery oraz związanej ze zbyt dużą konkurencją firm krajowych (z 19,5% do 30,6%) wzrosło w największym stopniu w skali roku. W porównaniu z sierpniem ub.r. zdecydowanie rzadziej odnotowywana jest bariera związana z niedoborem wykwalifikowanych pracowników (z 40,2% do 24,0%).

W porównaniu z sierpniem 2018 r. najbardziej wzrosło znaczenie bariery związanej z wysokimi obciążeniami na rzecz budżetu w usługach

Wykres 5. Wybrane bariery działalności gospodarczej



Opracowanie merytoryczne:
**Departament Studiów
Makroekonomicznych i Finansów
Olga Gaca**
Tel: 22 608 36 51
e-mail: o.gaca@stat.gov.pl

Wydział Współpracy z Mediami

Tel: 22 608 34 91, 22 608 38 04

e-mail: obslugaprasowa@stat.gov.pl

Rozpowszechnianie:
Rzecznik Prasowy Prezesa GUS

Karolina Banaszek
Tel: 22 608 34 75, 22 608 30 09
e-mail: rzecznik@stat.gov.pl



www.stat.gov.pl



@GUS_STAT



@GlownyUrzadStatystyczny

Powiązane opracowania

[Koniunktura gospodarcza w przetwórstwie przemysłowym, budownictwie, handlu i usługach 2000 – 2019](#)

[Badanie koniunktury gospodarczej – zeszyt metodologiczny](#)

Temat dostępny w bazach danych

[Dziedzina Baza Wiedzy Koniunktura Gospodarcza](#)

Ważniejsze pojęcia dostępne w słowniku

[Koniunktura gospodarcza](#)

[Bariery działalności](#)