

# Koniunktura gospodarcza, opinie formułowane przez jednostki z siedzibą w województwie LUBELSKIM – kwiecień 2019 r.

30.04.2019 r.

# 17,0

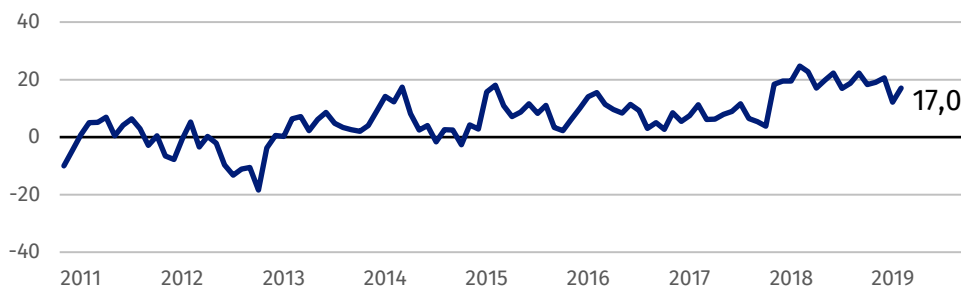
Wskaźnik ogólnego klimatu koniunktury w przetwórstwie przemysłowym

**Najbardziej optymistycznie koniunkturę oceniają w kwietniu jednostki z sekcji informacja i komunikacja. Negatywne oceny w tym zakresie zgłaszają tylko firmy prowadzące działalność w zakresie handlu detalicznego.**

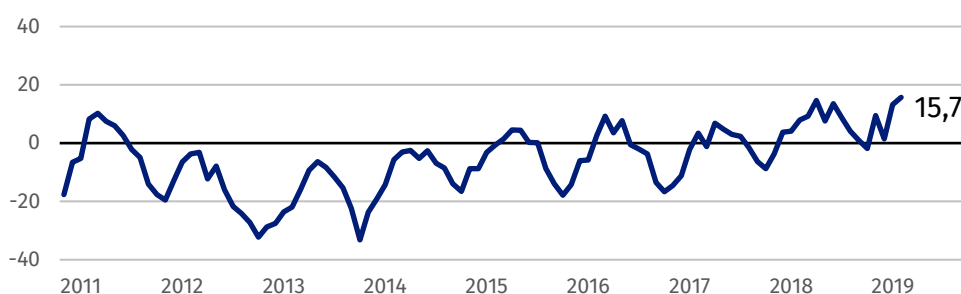
Ze wszystkich prezentowanych rodzajów działalności najbardziej optymistycznie oceniają koniunkturę firmy z sekcji informacja i komunikacja.

## Wskaźnik ogólnego klimatu koniunktury

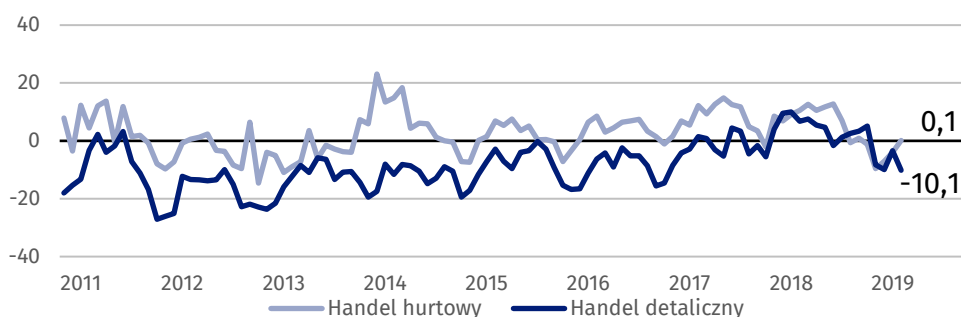
**Wykres 1. Wskaźnik ogólnego klimatu koniunktury w przetwórstwie przemysłowym**



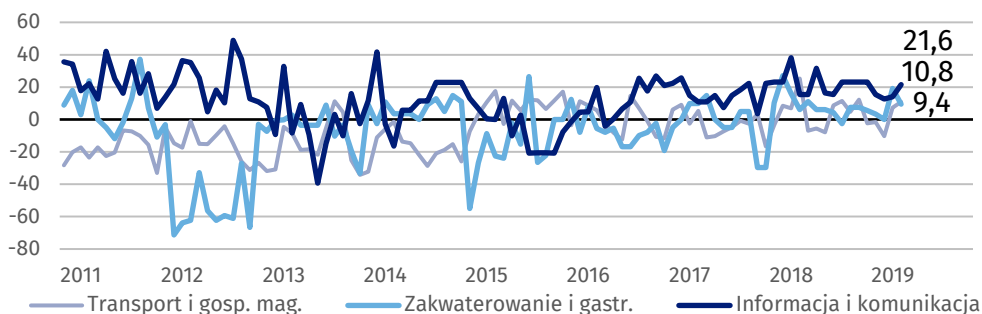
**Wykres 2. Wskaźnik ogólnego klimatu koniunktury w budownictwie**



**Wykres 3. Wskaźnik ogólnego klimatu koniunktury w handlu**



**Wykres 4. Wskaźnik ogólnego klimatu koniunktury w wybranych sekcjach usługowych**



## Barierzy działalności przedsiębiorstw

### PRZETWORSTWO PRZEMYSŁOWE

W największym stopniu ograniczającą działalność barierą są koszty zatrudnienia (w kwietniu br. zgłasza ją 48,3% respondentów, wobec 48,7% przed rokiem). W porównaniu z kwietniem ub.r. najbardziej wzrosło znaczenie barier związanych z niejasnymi, niespójnymi i niestabilnymi przepisami prawnymi (z 26,1% do 35,1%) oraz niedoborem wykwalifikowanych pracowników (z 38,0% do 44,0%), natomiast spadło – bariery wynikające z niepewności ogólnej sytuacji gospodarczej (z 27,0% do 21,2%).

### BUDOWNICTWO

Największe trudności wskazywane przez firmy zgłaszające bariery związane są z kosztami zatrudnienia (66,4% w kwietniu br., 59,6% przed rokiem) oraz niedoborem wykwalifikowanych pracowników (53,4% w kwietniu br., 41,1% przed rokiem – znaczenie tej bariery najbardziej wzrosło w skali roku). W porównaniu z kwietniem ub.r. najbardziej spadła uciążliwość bariery wynikającej ze zbyt dużej konkurencji na rynku (z 51,0% do 32,7%).

### HANDEL HURTOWY

Barierami w największym stopniu ograniczającymi działalność gospodarczą są niejasne, niespójne i niestabilne przepisy prawne (48,4% w kwietniu br., 50,2% przed rokiem) oraz niepewność ogólnej sytuacji gospodarczej (48,0% w kwietniu br., 38,6% w analogicznym miesiącu ub.r. – jest to bariera, której znaczenie najbardziej wzrosło w skali roku). W porównaniu z kwietniem ub.r. najbardziej spadła uciążliwość barier związanych z kosztami zatrudnienia (z 56,5% do 44,1%), wysokimi odsetkami bankowymi (z 17,9% do 6,5%) oraz zbyt dużą konkurencją na rynku (z 54,7% do 43,4%).

### HANDEL DETALICZNY

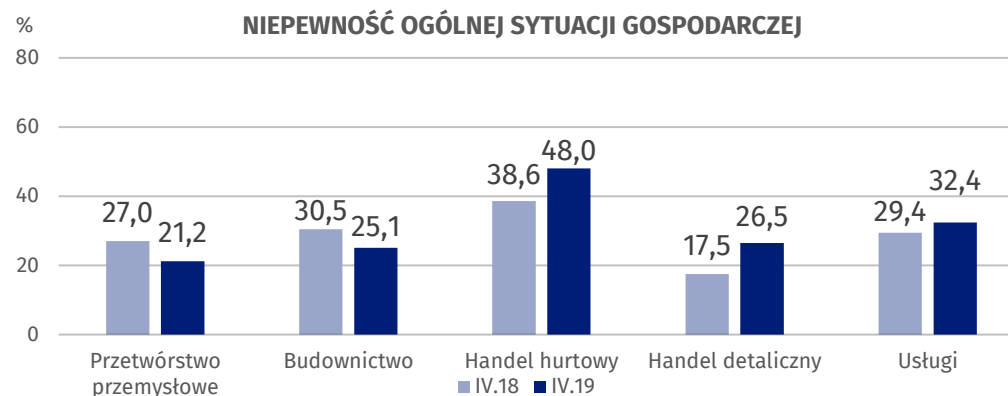
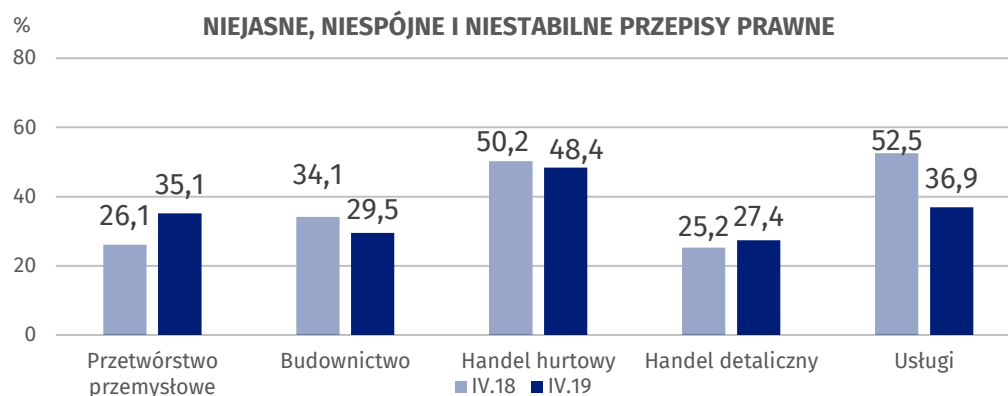
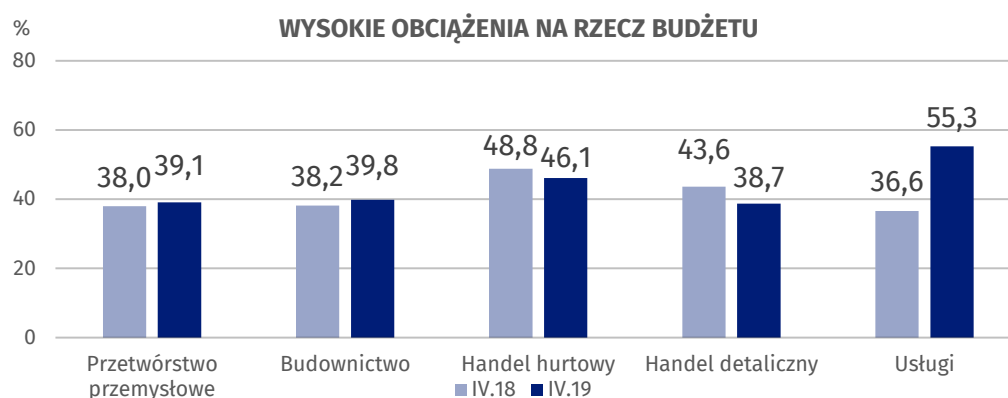
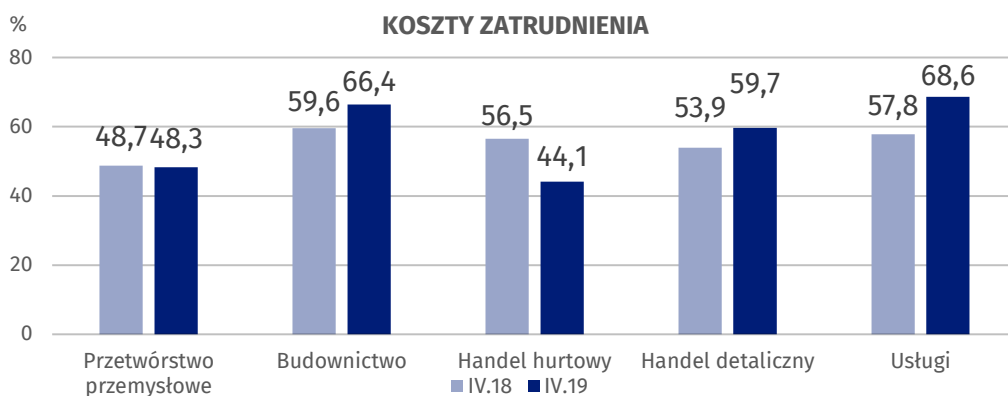
Najbardziej ograniczającymi działalność gospodarczą barierami są koszty zatrudnienia (59,7% w kwietniu br., 53,9% przed rokiem) oraz zbyt duża konkurencja na rynku (57,8% w kwietniu br., 73,4% przed rokiem – znaczenie tej bariery najbardziej spadło w skali roku). Zdecydowanie częściej niż w kwietniu 2018 r. zgłaszana jest bariera związana z niepewnością ogólnej sytuacji gospodarczej (z 17,5% do 26,5%).

### USŁUGI

Barierami w największym stopniu ograniczającymi działalność są koszty zatrudnienia (68,6% w kwietniu br., 57,8% przed rokiem) oraz wysokie obciążenia na rzecz budżetu (55,3% w kwietniu br., 36,6% przed rokiem). Znaczenie obu tych barier najbardziej wzrosło w skali roku. W największym stopniu zmniejszyła się natomiast uciążliwość bariery wynikającej z niejasnych, niespójnych i niestabilnych przepisów prawnych (z 52,5% do 36,9%).

W skali roku najbardziej spadło znaczenie bariery związanej ze zbyt dużą konkurencją na rynku w budownictwie i handlu detalicznym oraz niejasnymi, niespójnymi i niestabilnymi przepisami prawnymi w usługach.

**Wykres 5. Wybrane bariery działalności gospodarczej**



Opracowanie merytoryczne:  
**Departament Studiów  
Makroekonomicznych i Finansów  
Olga Gaca**  
Tel: 22 608 3651  
e-mail: [o.gaca@stat.gov.pl](mailto:o.gaca@stat.gov.pl)

**Wydział Współpracy z Mediami**  
tel.: 22 608 3491, 22 608 3804  
e-mail: [obslugaprasowa@stat.gov.pl](mailto:obslugaprasowa@stat.gov.pl)

Rozpowszechnianie:  
**Rzecznik Prasowy Prezesa GUS**

**Karolina Dawidziuk**  
Tel: 22 608 3475, 22 608 3009  
e-mail: [rzecznik@stat.gov.pl](mailto:rzecznik@stat.gov.pl)



[www.stat.gov.pl](http://www.stat.gov.pl)



@GUS\_STAT



@GlownyUrzadStatystyczny

### **Powiązane opracowania**

[Koniunktura gospodarcza w przetwórstwie przemysłowym, budownictwie, handlu i usługach 2000 – 2019](#)

[Badanie koniunktury gospodarczej – zeszyt metodologiczny](#)

### **Temat dostępny w bazach danych**

[Dziedzina Baza Wiedzy Koniunktura Gospodarcza](#)

### **Ważniejsze pojęcia dostępne w słowniku**

[Koniunktura gospodarcza](#)

[Bariery działalności](#)