




# Ważniejsze informacje o sytuacji społeczno-gospodarczej województwa lubelskiego – MAJ 2023 R.

**Urząd Statystyczny w Lublinie**  
20-068 LUBLIN,  
ul. Stanisława Leszczyńskiego 48  
tel. 81 533 20 51, fax 81 533 27 61  
e-mail: SekretariatUSLUB@stat.gov.pl

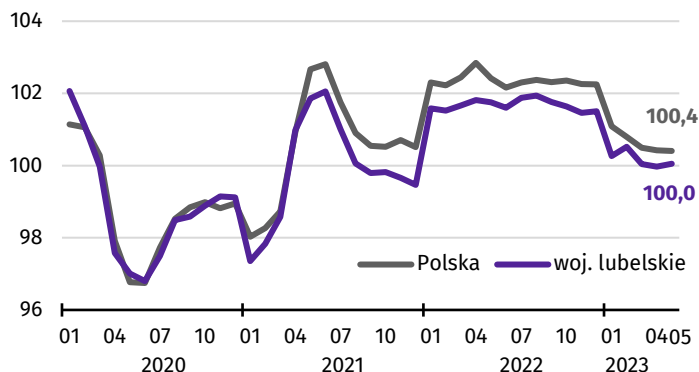
Więcej informacji w:

**Komunikacie o sytuacji społeczno-gospodarczej województwa lubelskiego w maju 2023 r.,**

który ukaże się 29 czerwca 2023 r.

 [lublin.stat.gov.pl](http://lublin.stat.gov.pl)  
 @Lublin\_STAT  
 @UrządStatystycznyLublin

**Przeciętne zatrudnienie w sektorze przedsiębiorstw<sup>a</sup>**  
analogiczny miesiąc poprzedniego roku = 100

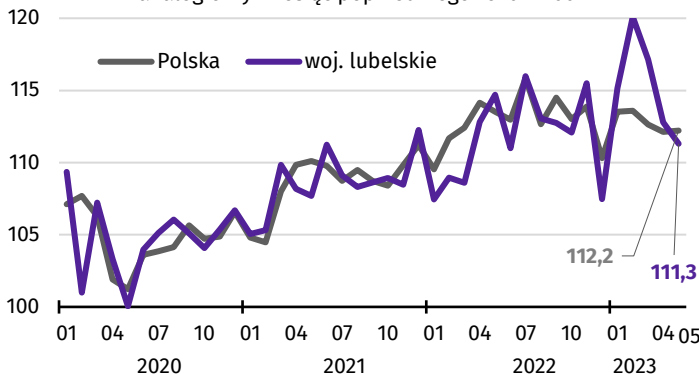


Przeciętne zatrudnienie:

woj. lubelskie **204,1 tys.**

Polska **6517,7 tys.**

**Przeciętne miesięczne wynagrodzenie brutto w sektorze przedsiębiorstw<sup>a</sup>**  
analogiczny miesiąc poprzedniego roku = 100

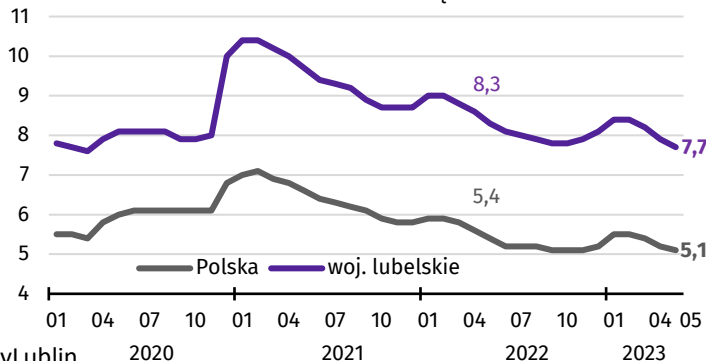


Przeciętne miesięczne wynagrodzenie brutto:

woj. lubelskie **5996,73 zł**

Polska **7181,67 zł**

**Stopa bezrobocia rejestrowanego**  
stan w końcu miesiąca

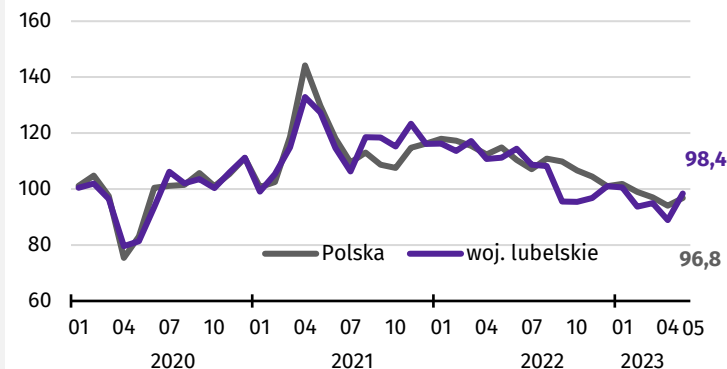


Udział osób bez prawa do zasiłku w ogólnej liczbie bezrobotnych:

woj. lubelskie **89,5%**

Polska **85,1%**

**Produkcja sprzedana przemysłu<sup>ab</sup>**  
analogiczny miesiąc poprzedniego roku = 100

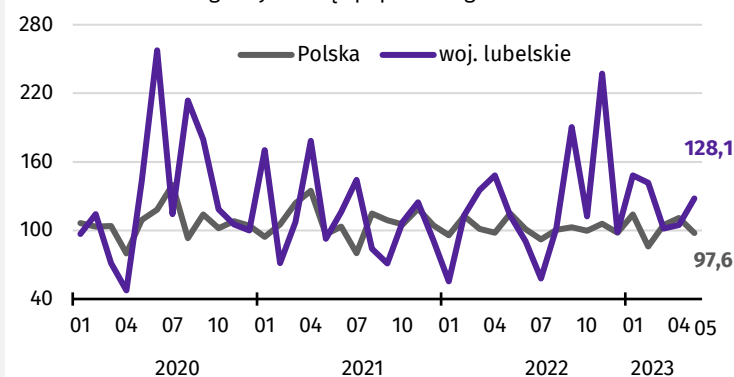


Produkcja sprzedana przemysłu<sup>c</sup>:

woj. lubelskie **5180,8 mln zł**

Polska **202181,0 mln zł**

**Mieszkania oddane do użytkowania**  
analogiczny miesiąc poprzedniego roku = 100

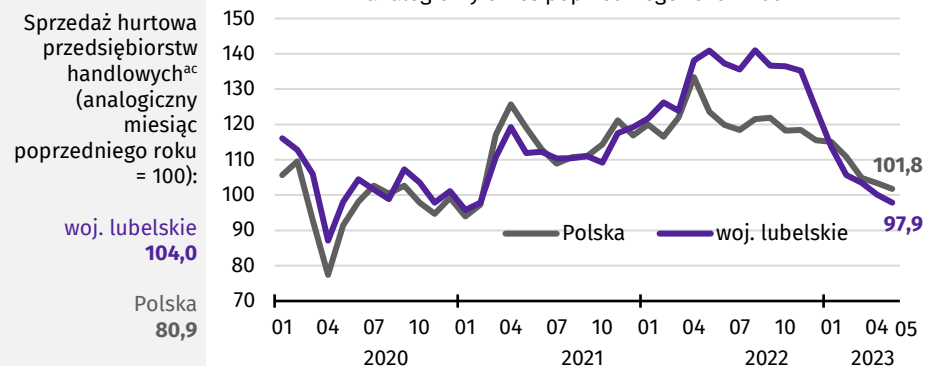


Mieszkania oddane do użytkowania:

woj. lubelskie **725**

Polska **17680**

**Sprzedaż detaliczna towarów<sup>ac</sup>**  
analogiczny okres poprzedniego roku = 100



Sprzedaż hurtowa przedsiębiorstw handlowych<sup>ac</sup> (analogiczny miesiąc poprzedniego roku = 100):

woj. lubelskie **104,0**

Polska **80,9**

a W przedsiębiorstwach, w których liczba pracujących przekracza 9 osób. b W cenach stałych. c W cenach bieżących.