

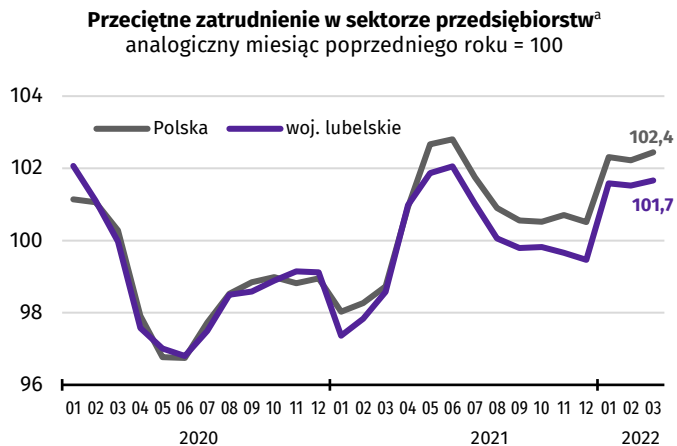
Ważniejsze informacje o sytuacji społeczno-gospodarczej województwa lubelskiego – MARZEC 2022 R.

Urząd Statystyczny w Lublinie
20-068 LUBLIN,
ul. Stanisława Leszczyńskiego 48
tel. 81 533 20 51, fax 81 533 27 61
e-mail: SekretariatUSLUB@stat.gov.pl

Więcej informacji w:

Komunikacie o sytuacji społeczno-gospodarczej województwa lubelskiego w marcu 2022 r.,

który ukaże się 29 kwietnia 2022 r.



Przeciętne zatrudnienie:

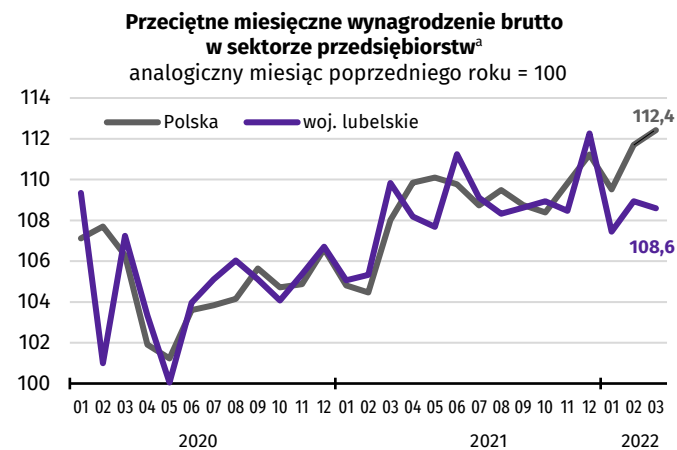
woj. lubelskie **203,5 tys.**

Polska **6484,9 tys.**

Produkcja sprzedana przemysłu^c:

woj. lubelskie **5827,8 mln zł**

Polska **224243,6 mln zł**



Przeciętne miesięczne wynagrodzenie brutto:

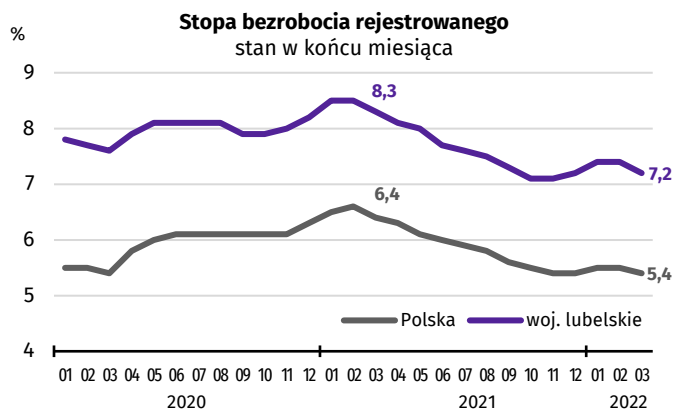
woj. lubelskie **5344,64 zł**

Polska **6665,64 zł**

Mieszkania oddane do użytkowania:

woj. lubelskie **1026**

Polska **21007**



Udział osób bez prawa do zasiłku w ogólnej liczbie bezrobotnych:

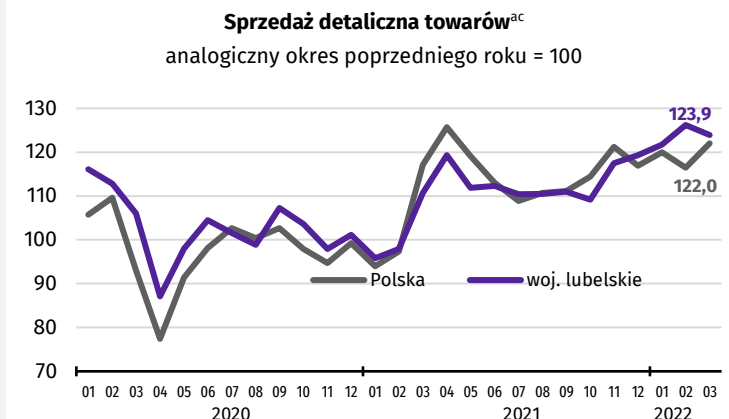
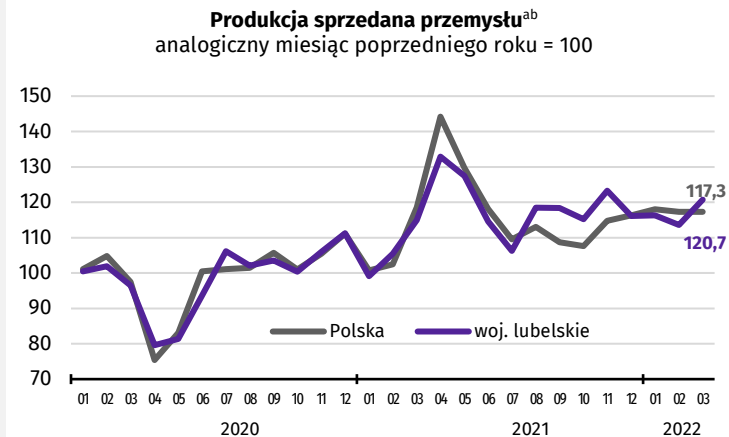
woj. lubelskie **90,1%**

Polska **86,6%**

Sprzedaż hurtowa przedsiębiorstw handlowych^{ac} (analogiczny miesiąc poprzedniego roku = 100):

woj. lubelskie **129,9**

Polska **140,1**



a W przedsiębiorstwach, w których liczba pracujących przekracza 9 osób. b W cenach stałych. c W cenach bieżących.