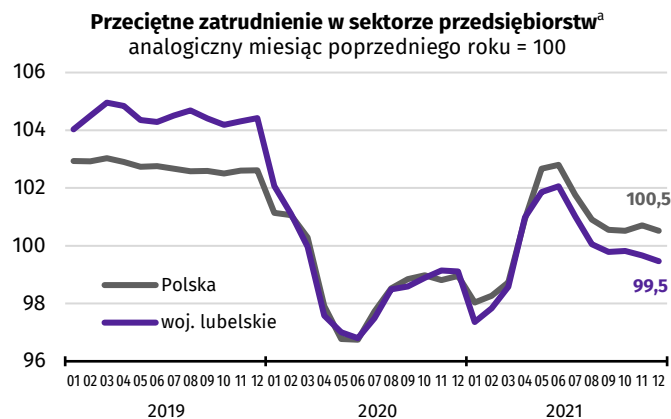


# Ważniejsze informacje o sytuacji społeczno-gospodarczej województwa lubelskiego – GRUDZIEŃ 2021 R.

**Urząd Statystyczny w Lublinie**  
20-068 LUBLIN,  
ul. Stanisława Leszczyńskiego 48  
tel. 81 533 20 51, fax 81 533 27 61  
e-mail: SekretariatUSLUB@stat.gov.pl

Więcej informacji w:  
**Komunikacie o sytuacji społeczno-gospodarczej województwa lubelskiego w grudniu 2021 r.,**

który ukaże się 31 stycznia 2022 r.



Przeciętne zatrudnienie:

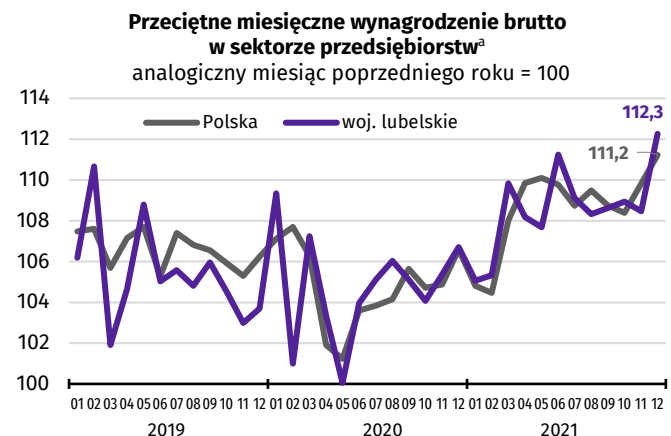
woj. lubelskie  
**200,2 tys.**

Polska  
**6361,6 tys.**

Produkcja sprzedana przemysłu<sup>b</sup>:

woj. lubelskie  
**4686,4 mln zł**

Polska  
**176255,9 mln zł**



Przeciętne miesięczne wynagrodzenie brutto:

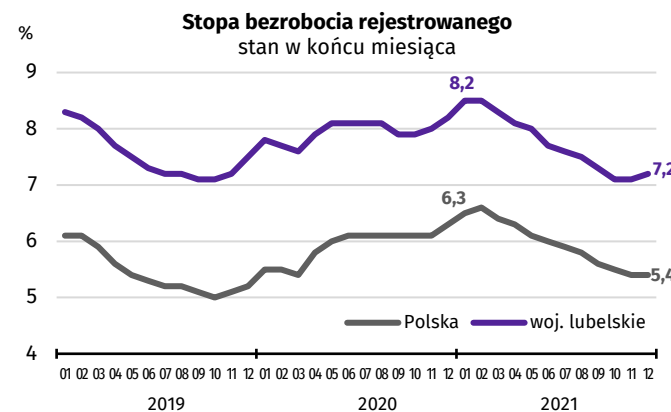
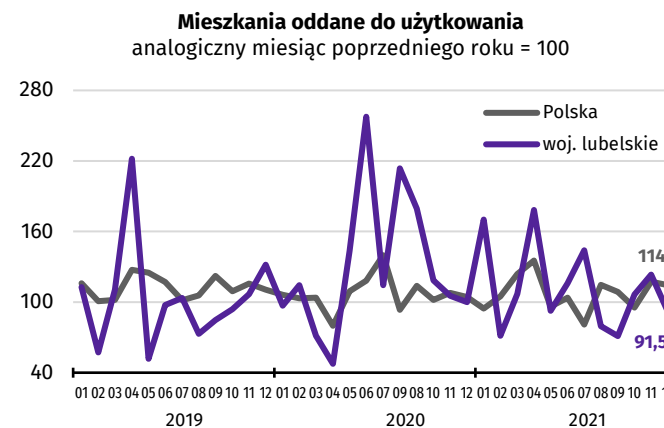
woj. lubelskie  
**5783,38 zł**

Polska  
**6644,39 zł**

Mieszkania oddane do użytkowania:

woj. lubelskie  
**1070**

Polska  
**26353**



Udział osób bez prawa do zasiłku w ogólnej liczbie bezrobotnych:

woj. lubelskie  
**90,5%**

Polska  
**86,7%**

Sprzedaż hurtowa przedsiębiorstw handlowych<sup>ac</sup> (analogiczny miesiąc poprzedniego roku = 100):

woj. lubelskie  
**129,9**

Polska  
**125,4**

