

# Ważniejsze informacje o sytuacji społeczno-gospodarczej województwa lubelskiego – MAJ 2026 R.

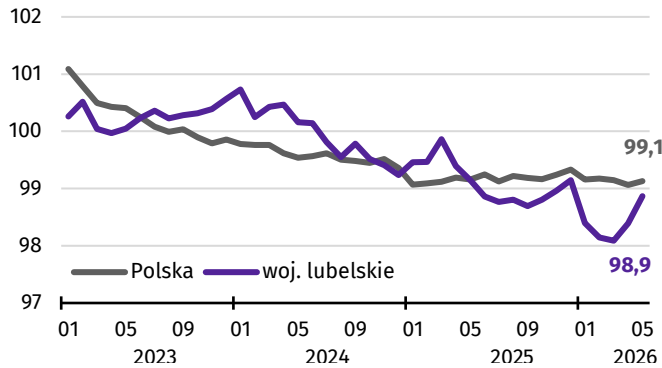
**Urząd Statystyczny w Lublinie**  
20-068 LUBLIN,  
ul. Stanisława Leszczyńskiego 48  
tel. 81 533 20 51,  
fax 81 533 27 61  
e-mail:  
SekretariatUSLUB@stat.gov.pl

Więcej informacji w:

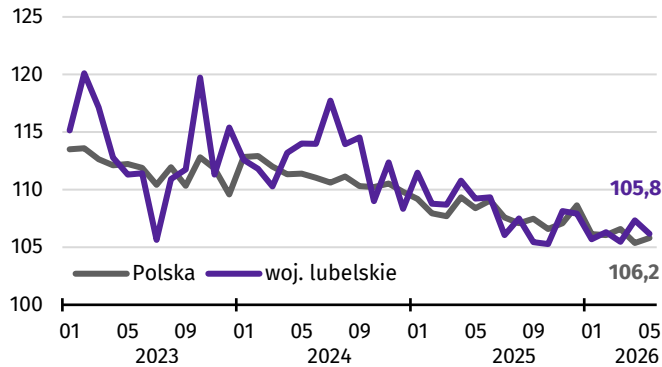
**Sytuacji społeczno-gospodarczej województwa lubelskiego w maju 2026 r.,**

który ukaże się 29 czerwca 2026 r.

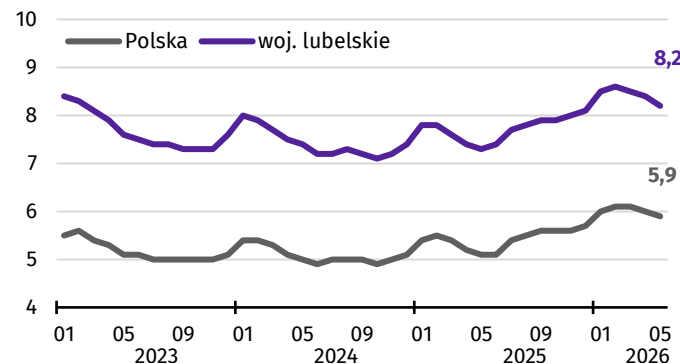
**Przeciętne zatrudnienie w sektorze przedsiębiorstw<sup>a</sup>**  
analogiczny miesiąc poprzedniego roku = 100



**Przeciętne miesięczne wynagrodzenie brutto w sektorze przedsiębiorstw<sup>a</sup>**  
analogiczny miesiąc poprzedniego roku = 100



**Stopa bezrobocia rejestrowanego**  
stan w końcu miesiąca



Przeciętne zatrudnienie:

woj. lubelskie  
**200,4 tys.**

Polska  
**6377,4 tys.**

Produkcja sprzedana przemysłu<sup>c</sup>:

woj. lubelskie  
**5851,0 mln zł**

Polska  
**202435,7 mln zł**

Przeciętne miesięczne wynagrodzenie brutto:

woj. lubelskie  
**7926,54 zł**

Polska  
**9173,24 zł**

Mieszkania oddane do użytkowania:

woj. lubelskie  
**776**

Polska  
**15275**

Udział osób bez prawa do zasiłku w ogólnej liczbie bezrobotnych:

woj. lubelskie  
**90,6%**

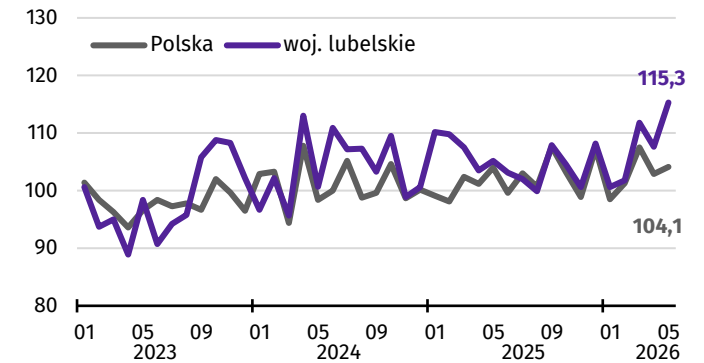
Polska  
**87,3%**

Sprzedaż hurtowa przedsiębiorstw handlowych<sup>ac</sup> (analogiczny miesiąc poprzedniego roku = 100):

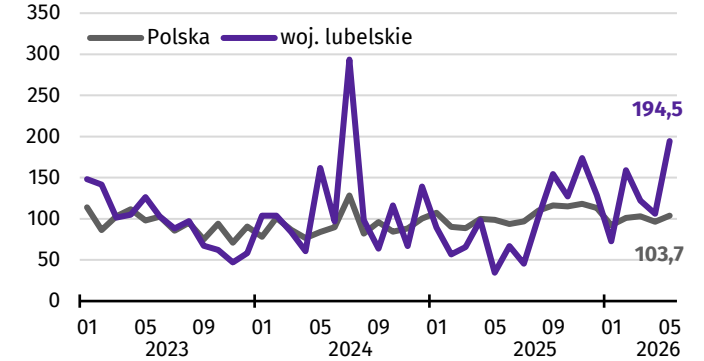
woj. lubelskie  
**129,3**

Polska  
**111,9**

**Produkcja sprzedana przemysłu<sup>ab</sup>**  
analogiczny miesiąc poprzedniego roku = 100



**Mieszkania oddane do użytkowania**  
analogiczny miesiąc poprzedniego roku = 100



**Sprzedaż detaliczna towarów<sup>ac</sup>**  
analogiczny okres poprzedniego roku = 100

