

Ważniejsze informacje o sytuacji społeczno-gospodarczej województwa lubelskiego – KWIECIEŃ 2026 R.

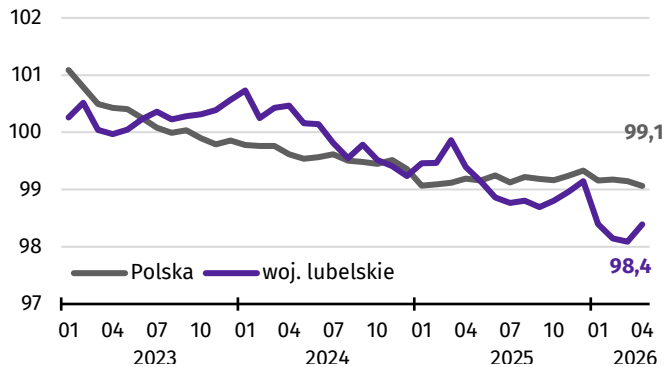
Urząd Statystyczny w Lublinie
20-068 LUBLIN,
ul. Stanisława Leszczyńskiego 48
tel. 81 533 20 51,
fax 81 533 27 61
e-mail:
SekretariatUSLUB@stat.gov.pl

Więcej informacji w:

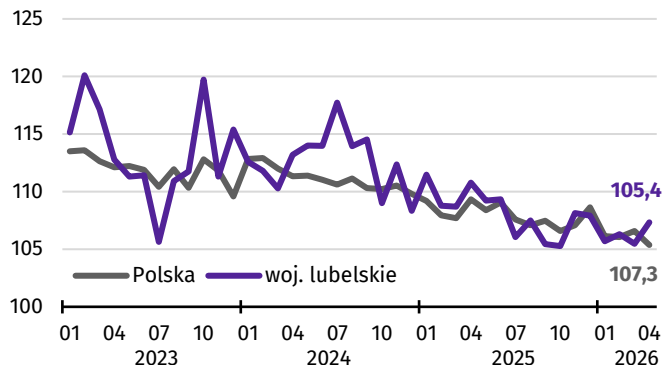
Sytuacji społeczno-gospodarczej województwa lubelskiego w kwietniu 2026 r.,

który ukaże się 29 maja 2026 r.

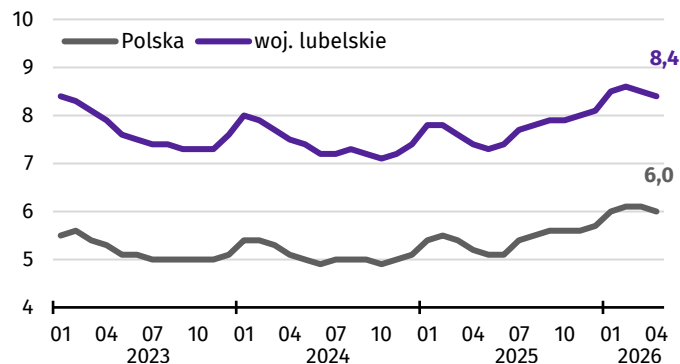
Przeciętne zatrudnienie w sektorze przedsiębiorstw^a
analogiczny miesiąc poprzedniego roku = 100



Przeciętne miesięczne wynagrodzenie brutto w sektorze przedsiębiorstw^a
analogiczny miesiąc poprzedniego roku = 100



Stopa bezrobocia rejestrowanego
stan w końcu miesiąca



Przeciętne zatrudnienie:

woj. lubelskie
200,4 tys.

Polska
6386,4 tys.

Produkcja sprzedana przemysłu^c:

woj. lubelskie
5516,0 mln zł

Polska
204384,5 mln zł

Przeciętne miesięczne wynagrodzenie brutto:

woj. lubelskie
8156,58 zł

Polska
9530,74 zł

Mieszkania oddane do użytkowania:

woj. lubelskie
610

Polska
15 366

Udział osób bez prawa do zasiłku w ogólnej liczbie bezrobotnych:

woj. lubelskie
90,1%

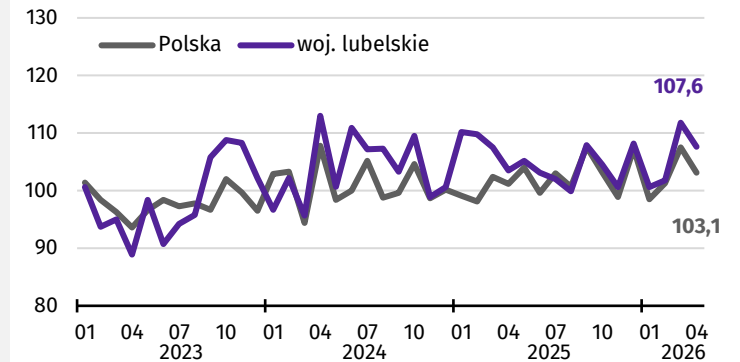
Polska
86,9%

Sprzedaż hurtowa przedsiębiorstw handlowych^{ac} (analogiczny miesiąc poprzedniego roku = 100):

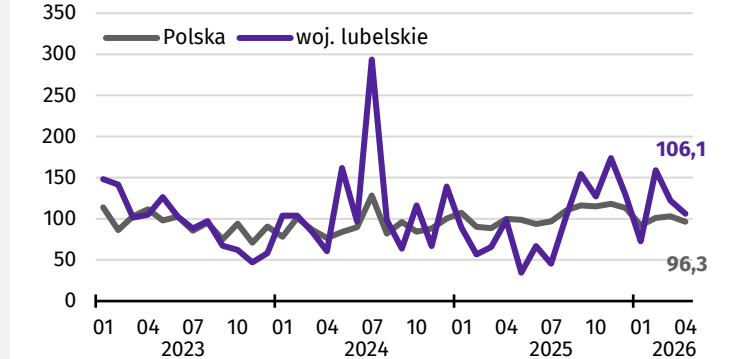
woj. lubelskie
134,2

Polska
109,9

Produkcja sprzedana przemysłu^{ab}
analogiczny miesiąc poprzedniego roku = 100



Mieszkania oddane do użytkowania
analogiczny miesiąc poprzedniego roku = 100



Sprzedaż detaliczna towarów^{ac}
analogiczny okres poprzedniego roku = 100

