



# Urząd Statystyczny w Lublinie



*Liczy się każdy*



ul. Leszczyńskiego 48  
20-068 Lublin

tel.: (81) 533 20 51  
e-mail: sekretariatUSlub@stat.gov.pl  
[www.stat.gov.pl/lublin](http://www.stat.gov.pl/lublin)



# Plan konferencji prasowej

17.04.2012 r.



## **Przedsiębiorczość na Lubelszczyźnie**

– Aleksandra Jangas-Kurzak – Specjalista w Wydziale Analiz i Opracowań Zbiorczych,

## **Działalność gospodarcza podmiotów z kapitałem zagranicznym w woj. lubelskim**

– Andrzej Matacz – Zastępca Dyrektora US Lublin,

## **Pytania dziennikarzy**





# Przedsiębiorczość na Lubelszczyźnie

*Liczy się każdy*

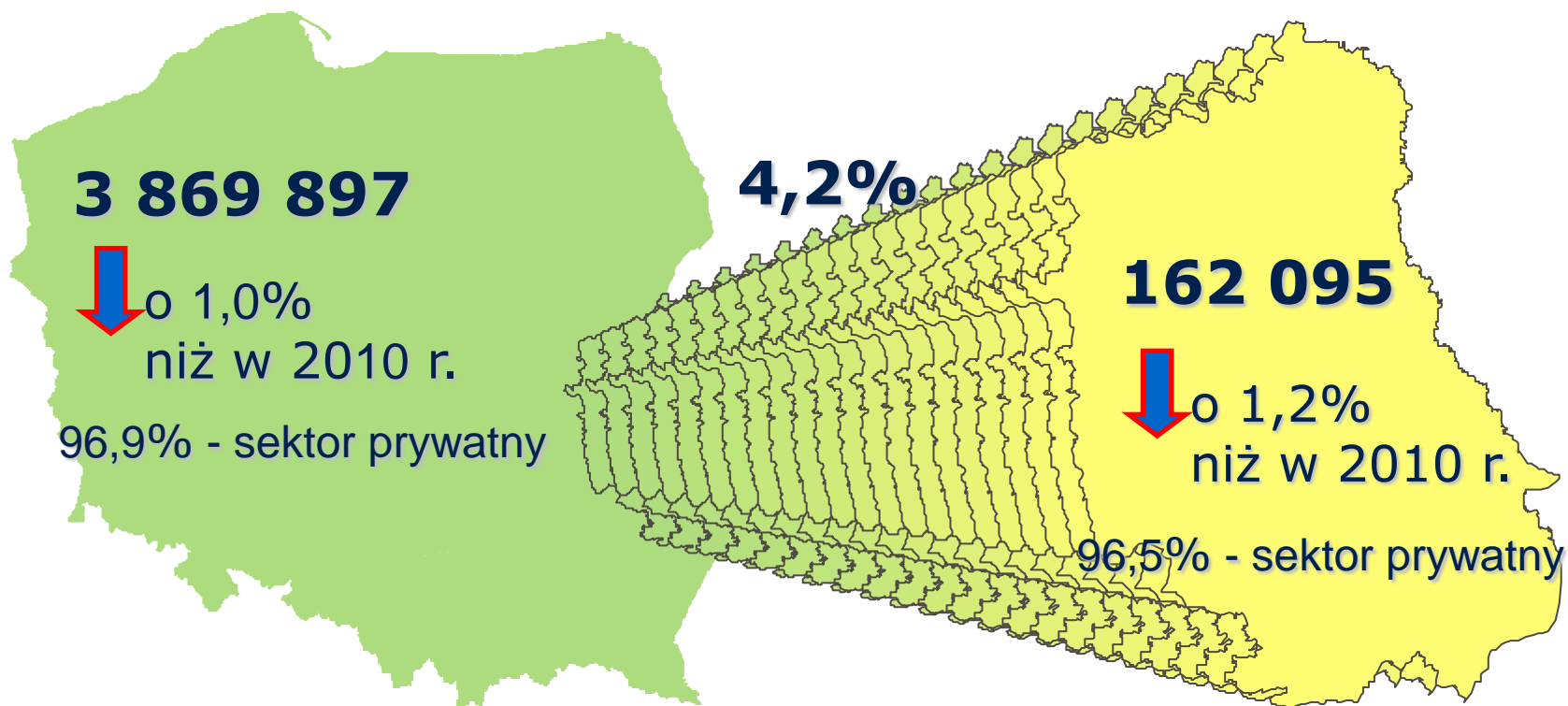


Aleksandra Jangas-Kurzak  
Specjalista w Wydziale Analiz  
i Opracowań Zbiorczych

tel.: (81) 533 20 51 wew. 146  
e-mail: [A.Jangas-Kurzak@stat.gov.pl](mailto:A.Jangas-Kurzak@stat.gov.pl)



# Charakterystyka podmiotów gospodarki narodowej w 2011 r.

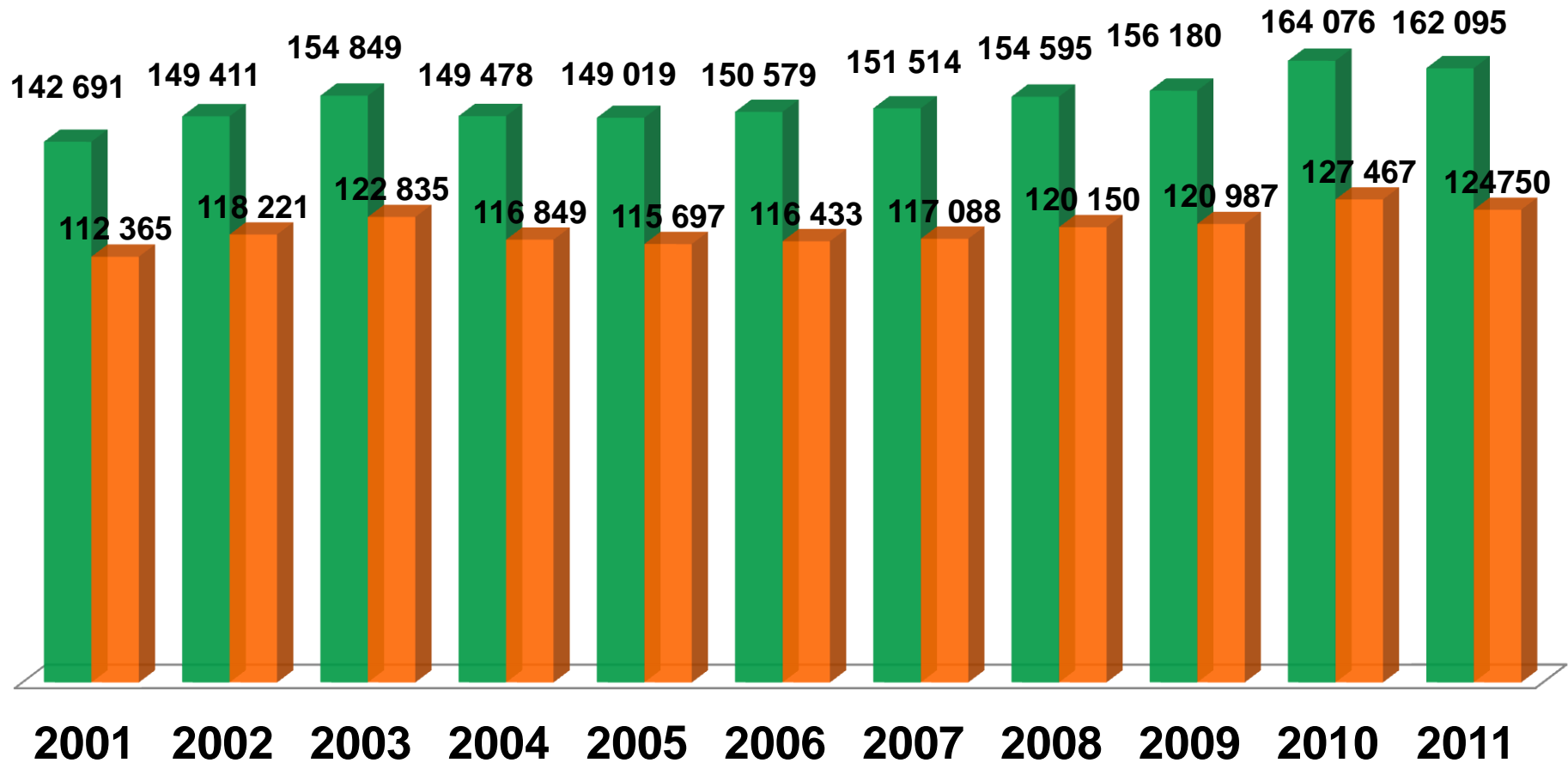


Na spadek liczby podmiotów w 2011 r. miała wpływ aktualizacja rejestru REGON w oparciu o informacje o osobach zmarłych uzyskane z **rejestru PESEL** oraz aktualizacja w oparciu o informacje o podmiotach wykreślonych z **Krajowego Rejestru Sądowego**.

# Podmioty gospodarki narodowej w woj. lubelskim stan w dniu 31 XII



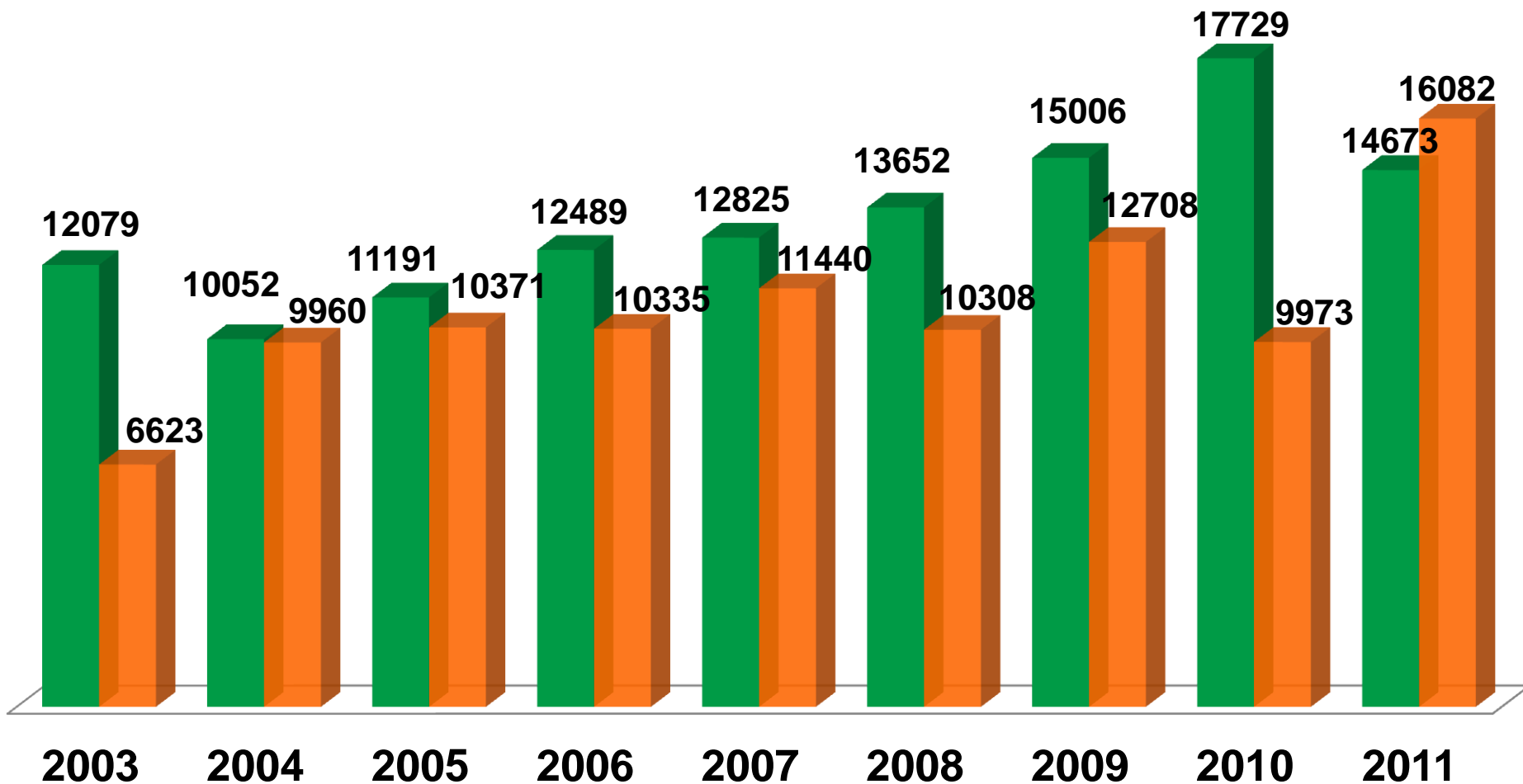
■ podmioty ogółem    ■ osoby fizyczne prowadzące działalność gospodarczą



# Podmioty nowo zarejestrowane i wyrejestrowane w Rejestrze REGON w woj. Lubelskim



■ nowo zarejestrowane    ■ wyrejestrowane





## Podmioty według form prawnych:

<b>77,0%</b>	osoby fizyczne prowadzące działalność gospodarczą (74,2% w kraju)
<b>5,7%</b>	spółki handlowe (8,3%)
	<b>4,6%</b> kapitałowe (7,2%)
	<b>1,1%</b> osobowe (1,1%)
<b>6,0%</b>	spółki cywilne (7,1%)
<b>0,7%</b>	spółdzielnie (0,4%)



## Podmioty według wybranych sekcji PKD:

<b>30,3%</b>	„Handel; naprawa pojazdów samochodowych” (27,4% w kraju)
<b>11,8%</b>	„Budownictwo” (11,9%)
<b>8,0%</b>	„Przetwórstwo przemysłowe” (9,1%)
<b>7,3%</b>	„Działalność profesjonalna, naukowa i techniczna” (8,7%)
<b>6,9%</b>	„Transport i gospodarka magazynowa” (6,5%)
<b>6,9%</b>	„Pozostała działalność usługowa” (6,1%)





## Podmioty według wybranych sekcji PKD (cd.):

### **„Handel; naprawa pojazdów samochodowych”**

65,4% - „Handel detaliczny”

20,9% - „Handel hurtowy”

### **„Budownictwo”**

63,4% - „Roboty budowlane specjalistyczne”

31,3% - „Budowa budynków”

### **„Przetwórstwo przemysłowe”**

16,3% - „Produkcja wyrobów z drewna, korka, słomy i wikliny”

12,9% - „Produkcja wyrobów z metali”

11,9% - „Produkcja artykułów spożywczych”



## Podmioty według przewidywanej liczby pracujących:

**95,2%** jednostki małe (do 9 osób)  
(95,0% w kraju)

**4,0%** jednostki średnie (10-49 osób)  
(4,1%)

**0,8%** jednostki duże (50 osób i więcej)  
(0,9%)

**0,71%** 50-249 osób  
(0,76%)

**0,07%** 250-999 osób  
(0,10%)

**0,02%** 1000 osób i więcej  
(0,02%)



## Podmioty według siedziby:

**64,5%** jednostek zarejestrowanych w miastach  
(74,1% w kraju)

**37,0%** jednostek zarejestrowanych  
w powiatach grodzkich

**25,4%** jednostek zarejestrowanych  
w Lublinie



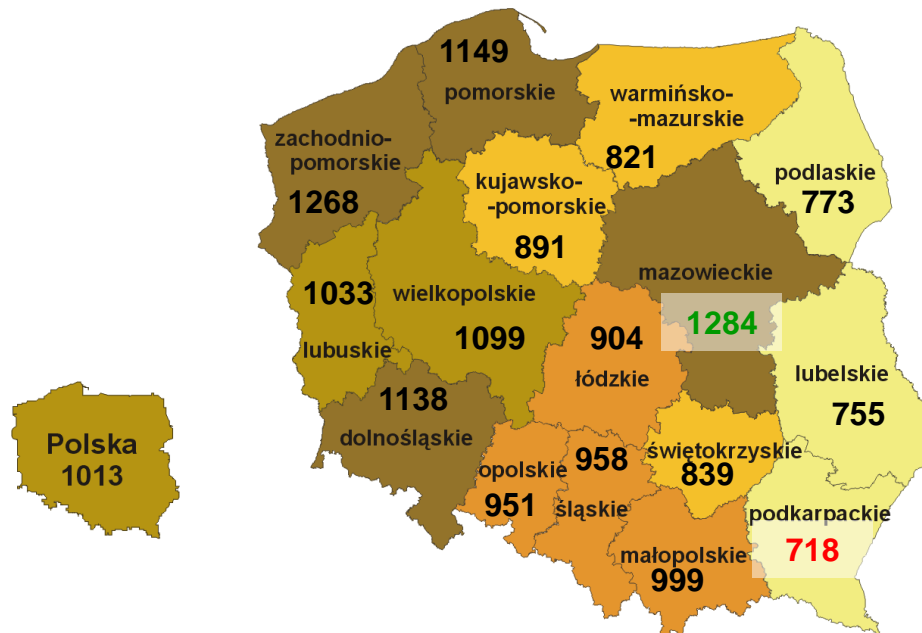
## WSKAŹNIK PRZEDSIĘBIORCZOŚCI

**liczba zarejestrowanych podmiotów  
gospodarczych na 10 tys. ludności**

*Do przeliczeń przyjęto stan ludności na koniec III kwartału 2011 roku.  
Przeliczenia te mają charakter tymczasowy i po opracowaniu wyników  
Narodowego Spisu Powszechnego 2011 ulegną zmianie.*



## PODMIOTY GOSPODARKI NARODOWEJ WEDŁUG WOJEWÓDZTW W 2011 R. Stan w dniu 31 XII



na 10 tys. ludności

poniżej 800 900 1000 1100 i więcej



**15** lokata województwa lubelskiego

**6** województw powyżej średniej krajowej

**10** województw poniżej średniej krajowej

max województwo mazowieckie 1284

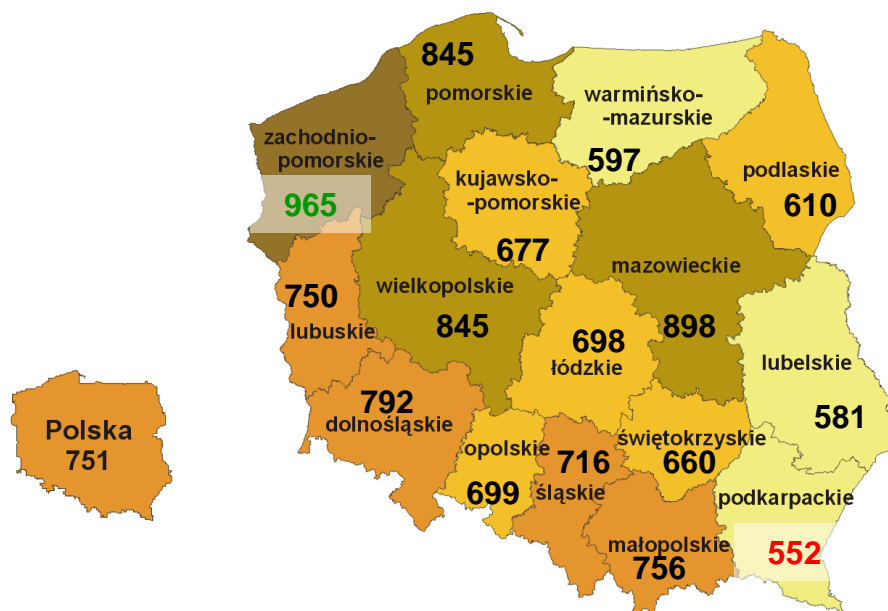
min województwo podkarpackie 718

# Przedsiębiorczość na Lubelszczyźnie (cd.)



## OSOBY FIZYCZNE PROWADZĄCE DZIAŁALNOŚĆ GOSPODARCZĄ<sup>a</sup> WEDŁUG WOJEWÓDZTW W 2011 R.

Stan w dniu 31 XII



na 10 tys. ludności

poniżej 600 700 800 900 i więcej

<sup>a</sup> Bez osób prowadzących indywidualne gospodarstwa rolne.



**15** lokata województwa lubelskiego

**6** województw powyżej średniej krajowej

**10** województw poniżej średniej krajowej

max województwo zachodniopomorskie 965

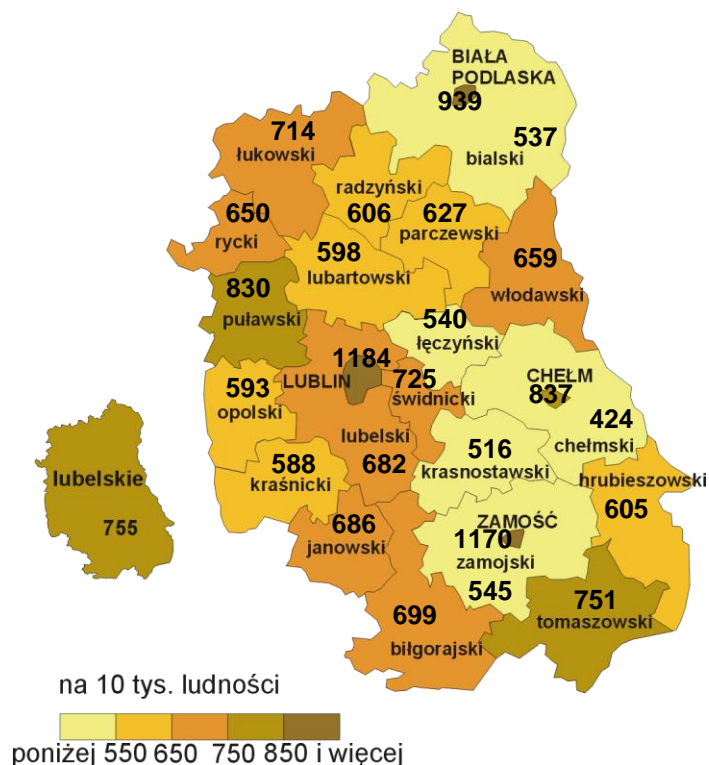
min województwo podkarpackie 552



# Przedsiębiorczość na Lubelszczyźnie (cd.)



## PODMIOTY GOSPODARKI NARODOWEJ W 2011 R. Stan w dniu 31 XII



**2** powiaty powyżej  
średniej krajowej

**22** powiaty poniżej  
średniej krajowej

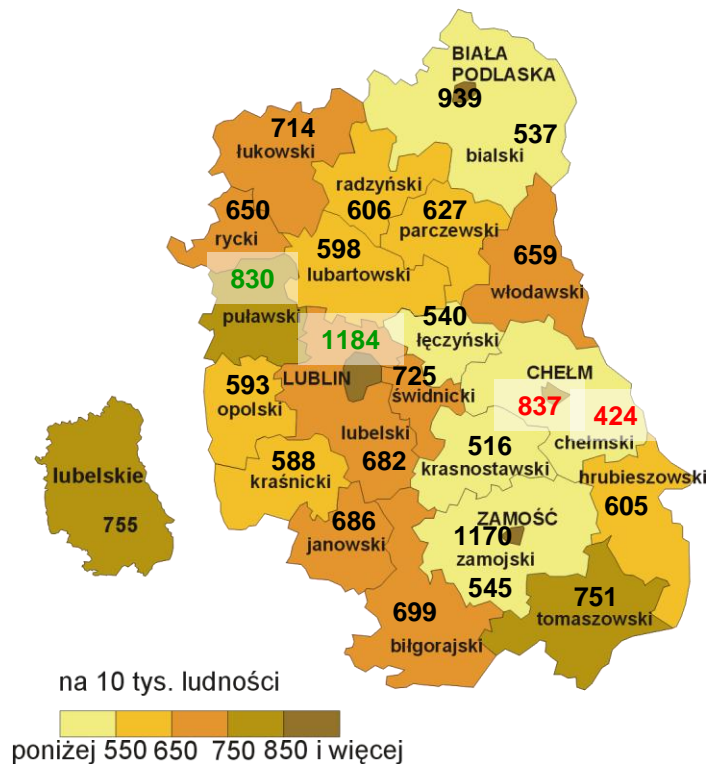
**5** powiatów powyżej  
średniej wojewódzkiej

**19** powiatów poniżej  
średniej wojewódzkiej

# Przedsiębiorczość na Lubelszczyźnie (cd.)



## PODMIOTY GOSPODARKI NARODOWEJ W 2011 R. Stan w dniu 31 XII



POWIATY GRODZKIE **1113**

max Lublin 1184

min Chełm 837

POWIATY ZIEMSKIE **635**

max puławski 830

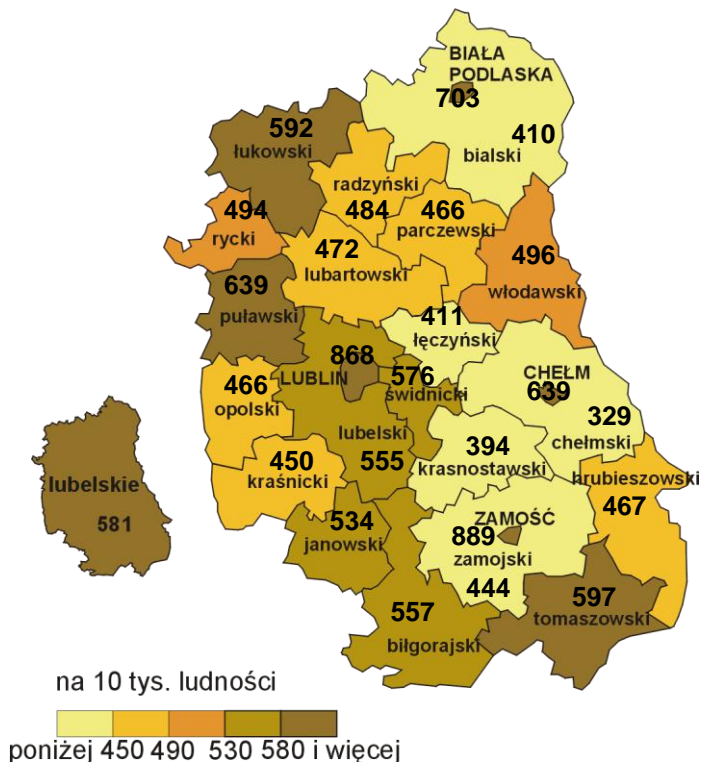
min chełmski 424

# Przedsiębiorczość na Lubelszczyźnie (cd.)



## OSOBY FIZYCZNE PROWADZĄCE DZIAŁALNOŚĆ GOSPODARCZĄ<sup>a</sup> W 2011 R.

Stan w dniu 31 XII



<sup>a</sup> Bez osób prowadzących indywidualne gospodarstwa rolne.

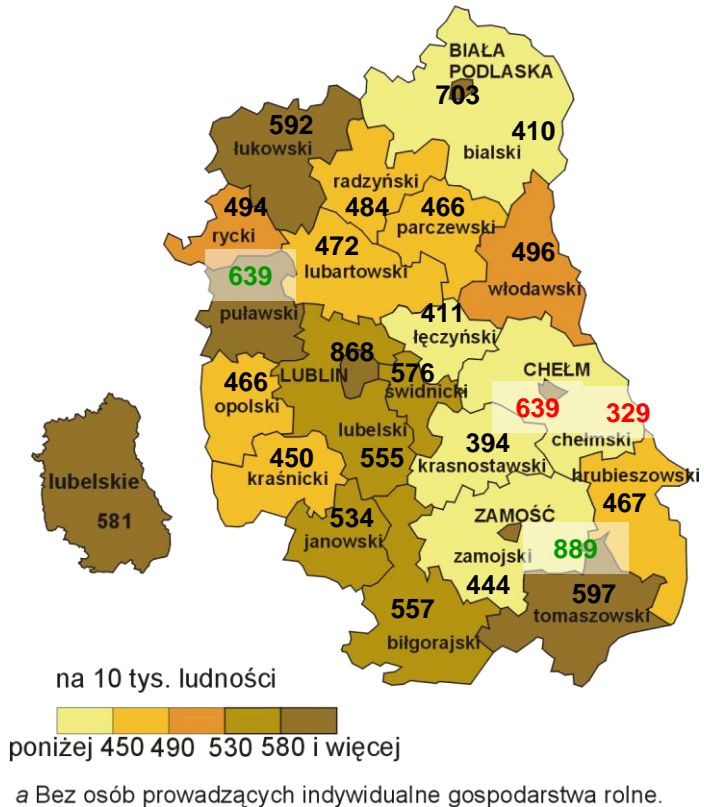
- 2** powiaty powyżej średniej krajowej
- 22** powiaty poniżej średniej krajowej
- 7** powiatów powyżej średniej wojewódzkiej
- 17** powiatów poniżej średniej wojewódzkiej

# Przedsiębiorczość na Lubelszczyźnie (dok.)



## OSOBY FIZYCZNE PROWADZĄCE DZIAŁALNOŚĆ GOSPODARCZĄ<sup>a</sup> W 2011 R.

Stan w dniu 31 XII



POWIATY GRODZKIE **825**

max Zamość 889

min Chełm 639

POWIATY ZIEMSKIE **499**

max puławski 639

min chełmski 329





[http://www.stat.gov.pl/cps/rde/xbcr/lublin/ASSETS\\_zmiany\\_strukturalne\\_2011.pdf](http://www.stat.gov.pl/cps/rde/xbcr/lublin/ASSETS_zmiany_strukturalne_2011.pdf)





# Działalność gospodarcza podmiotów z kapitałem zagranicznym w woj. lubelskim



*Liczy się każdy*



Andrzej Matacz  
Z-ca Dyrektora US Lublin

tel.: (81) 533 20 51 wew. 116  
e-mail: [A.Matacz@stat.gov.pl](mailto:A.Matacz@stat.gov.pl)



**Źródło danych:** roczne sprawozdanie statystyczne podmiotów z udziałem kapitału zagranicznego

**Badaniem objęto:** podmioty, w których w końcu danego roku ulokowany był kapitał zagraniczny, niezależnie od ich formy prawnej i wielkości.

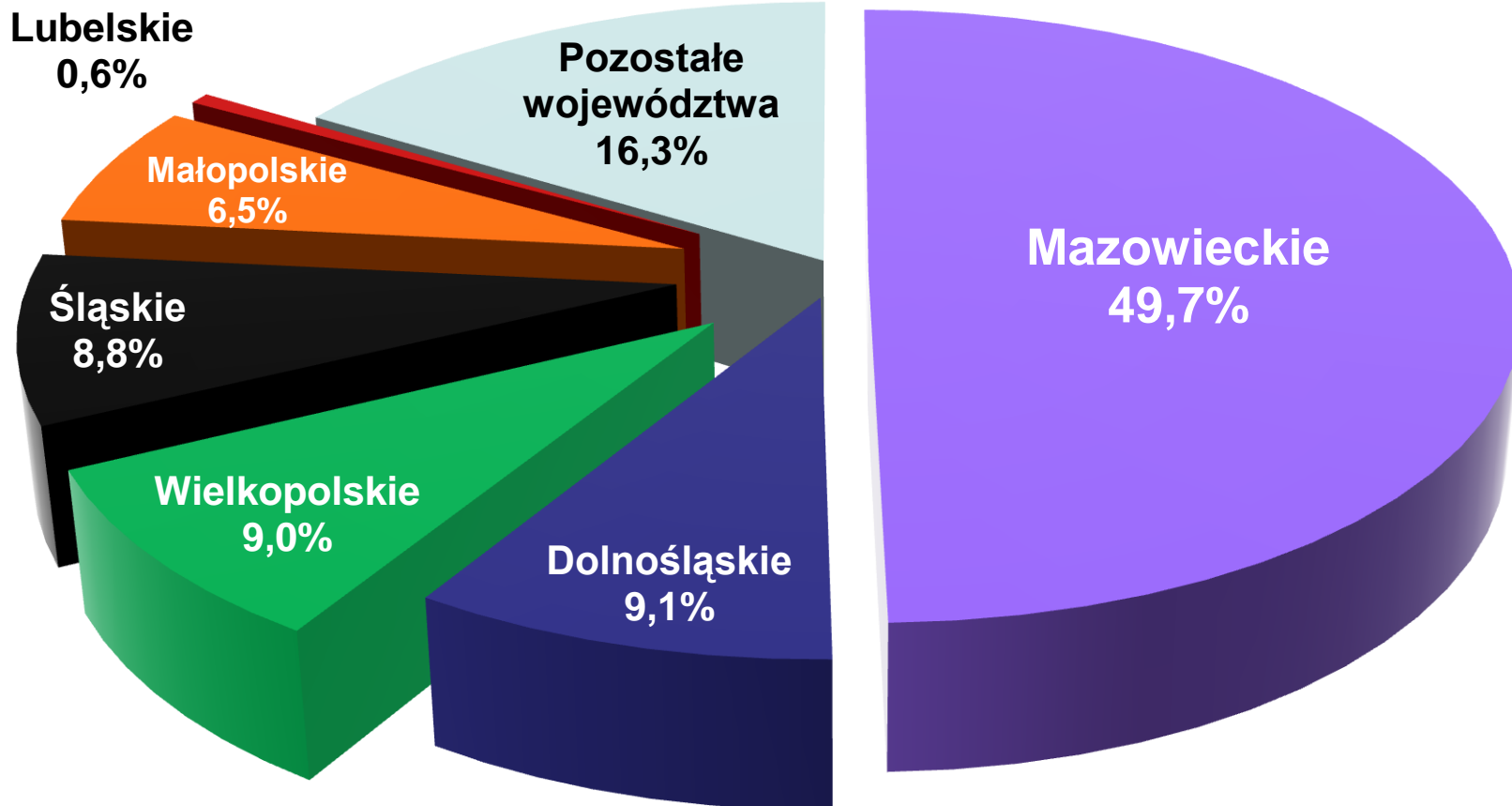
**Bez podmiotów:** prowadzących działalność bankową, maklerską, ubezpieczeniową oraz towarzystw inwestycyjnych i emerytalnych, Narodowych Funduszy Inwestycyjnych, szkół wyższych, gospodarstw indywidualnych w rolnictwie, a także samodzielnych publicznych zakładów opieki zdrowotnej i instytucji kultury posiadających osobowość prawną.

# Liczba podmiotów i pracujących wg województw w 2010 r. w podmiotach z kapitałem zagranicznym

Województwa	Podmioty	Pracujący
<b>OGÓŁEM</b>	<b>23078</b>	<b>1518398</b>
Dolnośląskie	2274	145807
Kujawsko-pomorskie	571	38195
<b>Lubelskie</b>	<b>343</b> 13 lokata 1,5% udział w kraju	<b>20875</b> 13 lokata 1,4% udział w kraju
Lubuskie	777	36252
Łódzkie	950	75794
Małopolskie	1471	87956
<b>Mazowieckie</b>	<b>8576</b>	<b>532109</b>
Opolskie	471	24909
Podkarpackie	345	36566
Podlaskie	141	9175
Pomorskie	1246	57335
Śląskie	2077	167758
Świętokrzyskie	174	18704
Warmińsko-mazurskie	301	14091
Wielkopolskie	2062	204216
Zachodniopomorskie	1299	48656



# Struktura kapitału zagranicznego wg województw w 2010 r. w podmiotach z kapitałem zagranicznym





# Liczba podmiotów z udziałem kapitału zagranicznego

Co 3 podmiot z kapitałem zagranicznym miał siedzibę w woj. mazowieckim

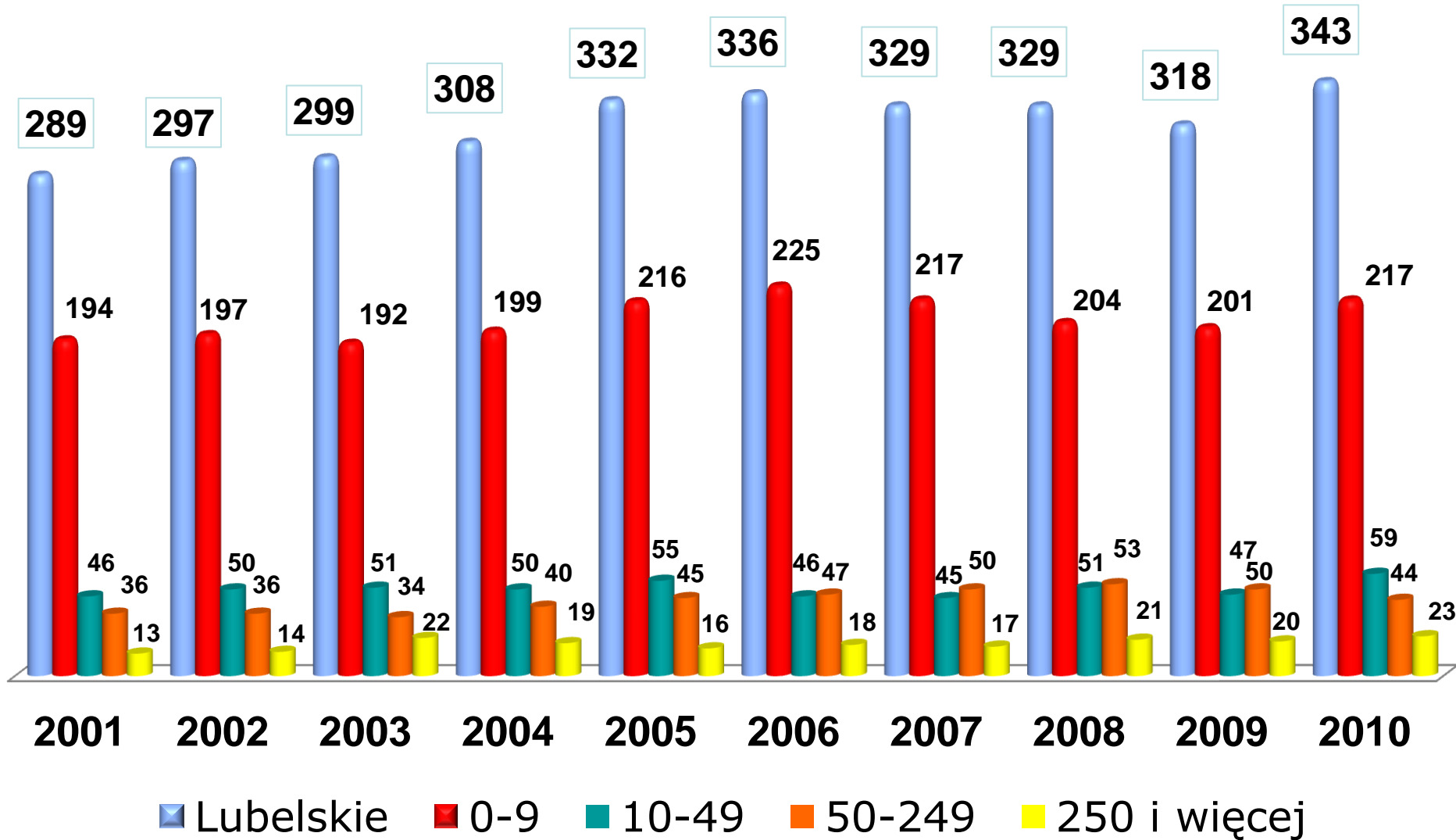
W porównaniu z 2009 r. największy przyrost podmiotów odnotowano w województwach:

podlaskim o **11,9%**

lubelskim o **7,9%**

małopolskim o **6,5%**

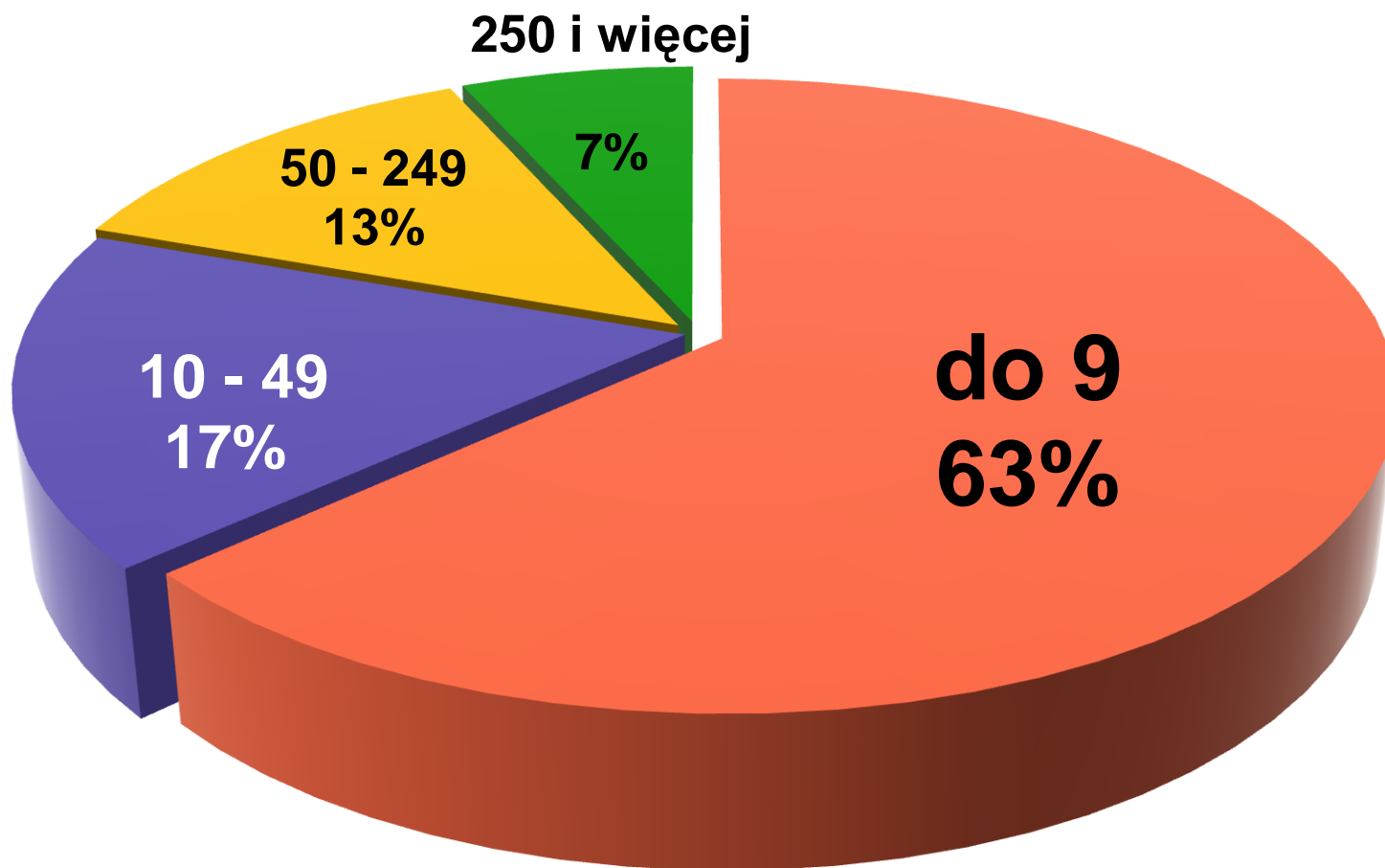
# Liczba podmiotów z udziałem kapitału zagranicznego wg przedziałów zatrudnienia w woj. lubelskim w latach 2001-2010





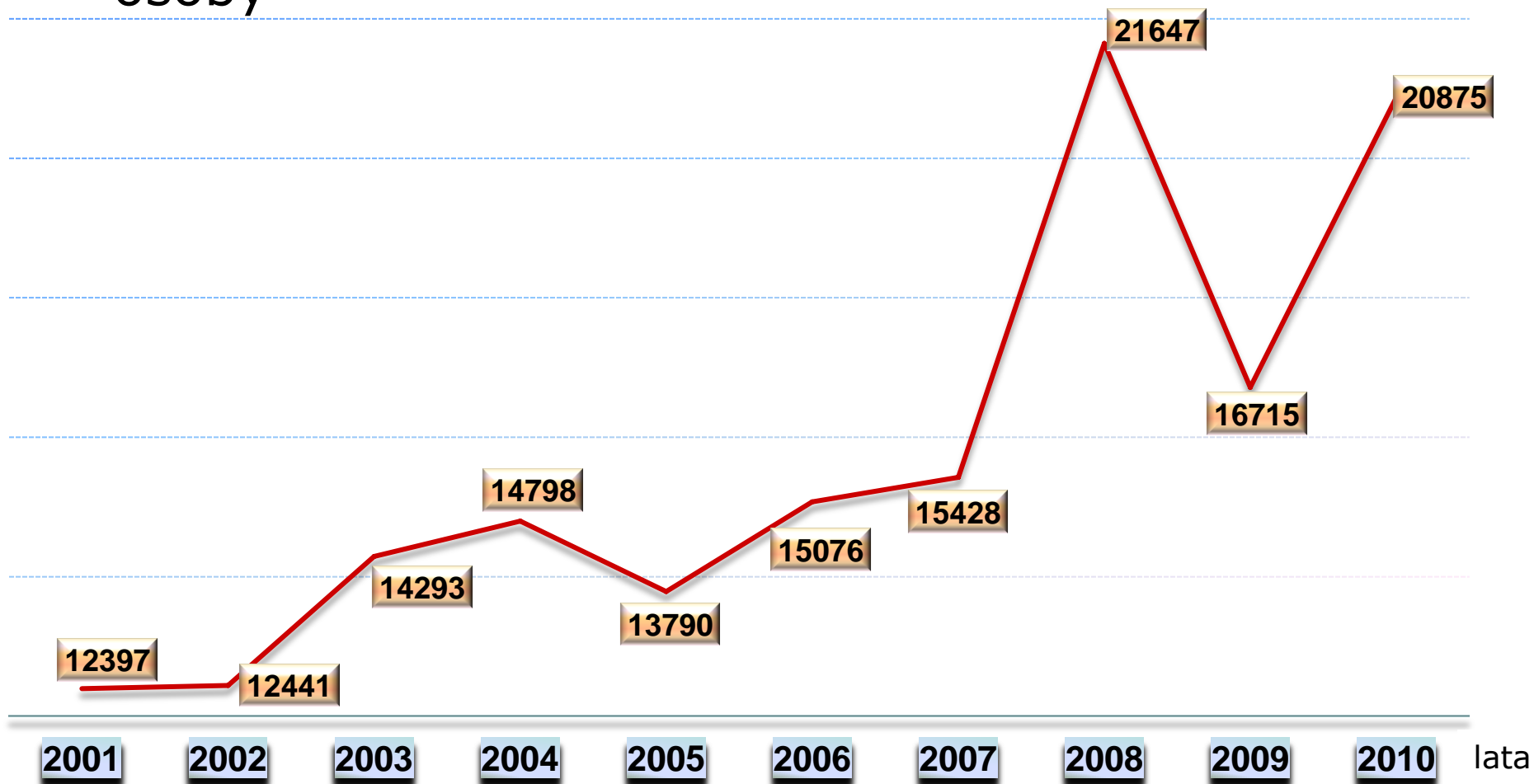
# Podmioty z udziałem kapitału zagranicznego wg klas wielkości w woj. lubelskim w 2010 roku

## Podmioty o liczbie pracujących

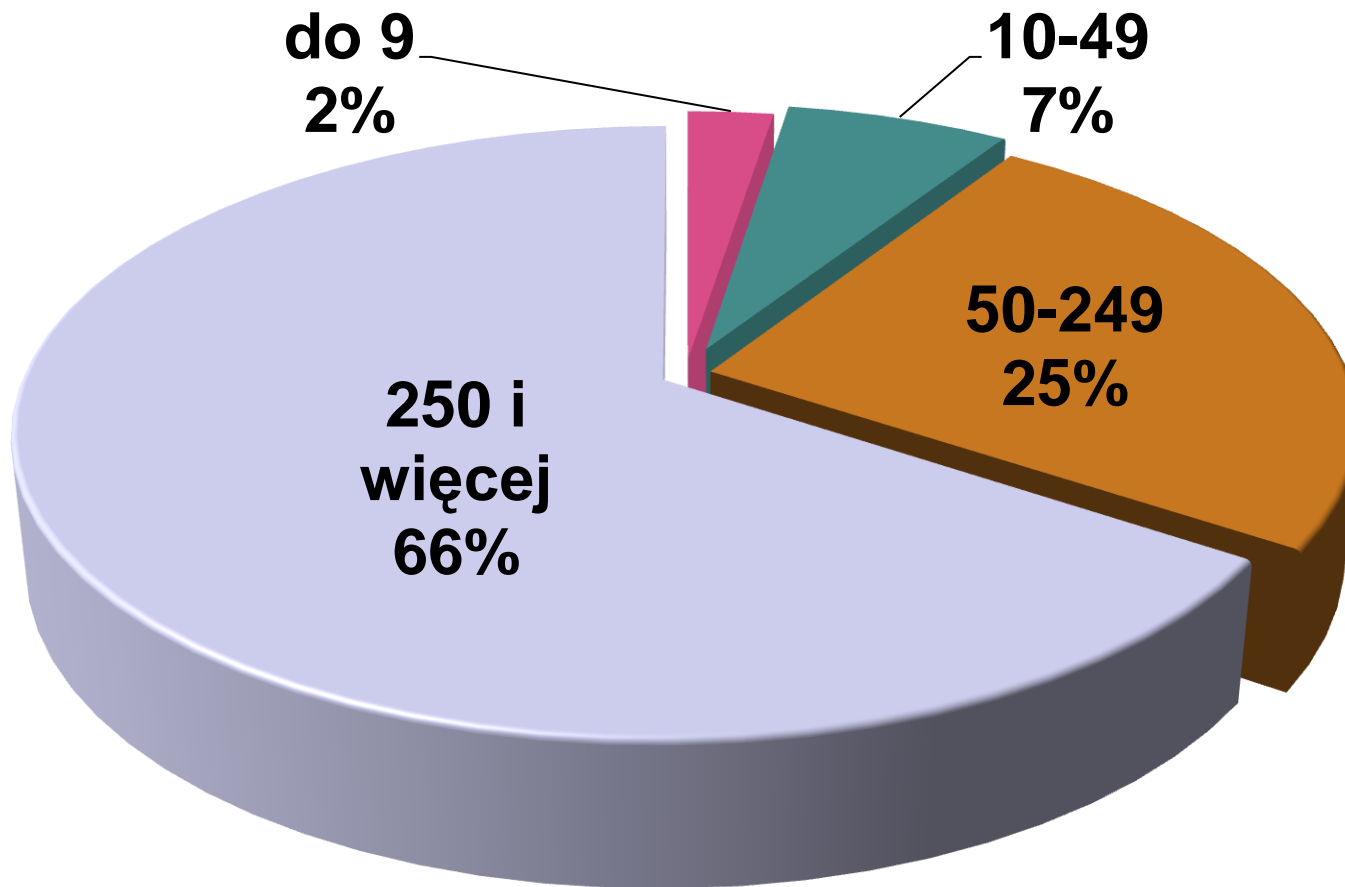


# Pracujący w podmiotach z udziałem kapitału zagranicznego w woj. lubelskim w latach 2001-2010

osoby



Liczba pracujących w podmiotach z udziałem kapitału zagranicznego w woj. lubelskim wg klas wielkości podmiotów w 2010 r.





## Kapitał zagraniczny w 2010 r.

Ulokowany w **Polsce** kapitał zagraniczny pochodził ze **116** krajów

Z krajów Unii Europejskiej pochodziło **88,0%** kapitału zagranicznego

W **województwie lubelskim** kapitał zagraniczny pochodził

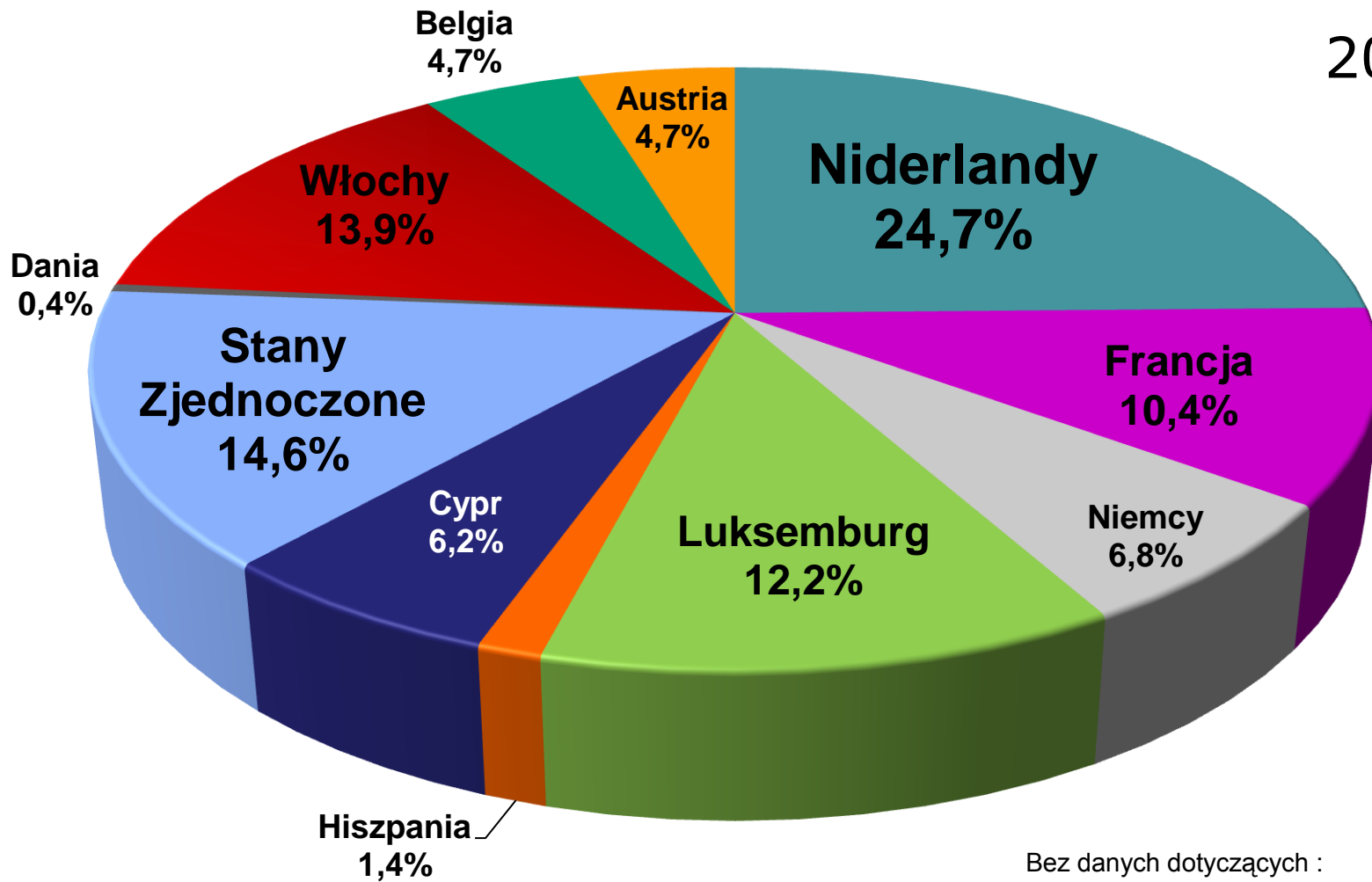
z **38** krajów

Na **343** podmioty z kapitałem zagranicznym **226** posiadało kapitał

z krajów Unii Europejskiej (**66,0 %**)

# Kapitał zagraniczny wg kraju<sup>1</sup> pochodzenia w spółkach z udziałem kapitału zagranicznego na Lubelszczyźnie

2010



<sup>1)</sup> kraje, z których pochodzący kapitał stanowi ponad 1,5% kapitału zagranicznego w Polsce

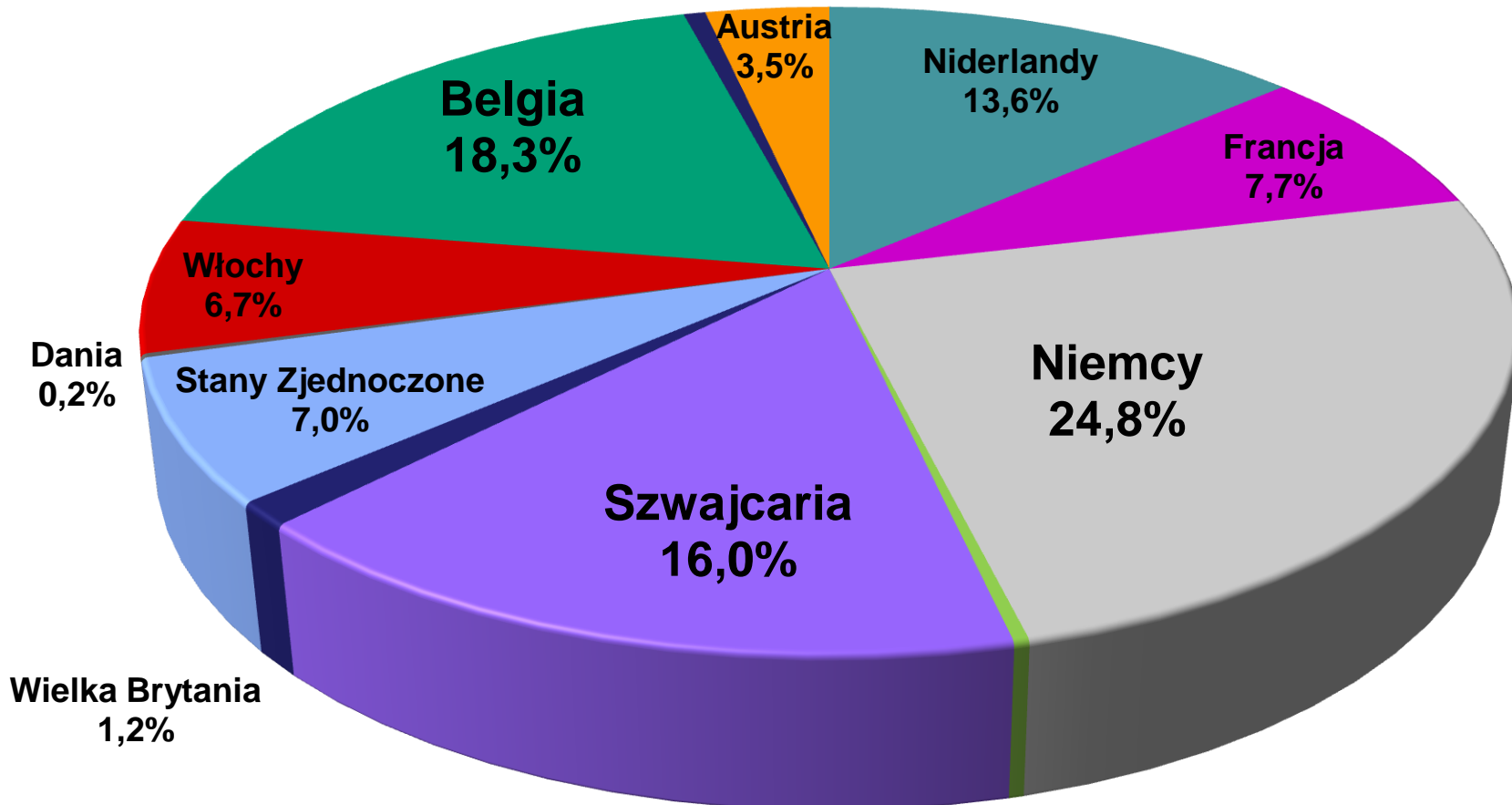
Bez danych dotyczących :  
Szwajcarii, Wielkiej Brytanii, Szwecji-  
tajemnica statystyczna



# Kapitał zagraniczny wg kraju pochodzenia<sup>1</sup> w spółkach z udziałem kapitału zagranicznego na Lubelszczyźnie

Szwecja  
0,6%

2001



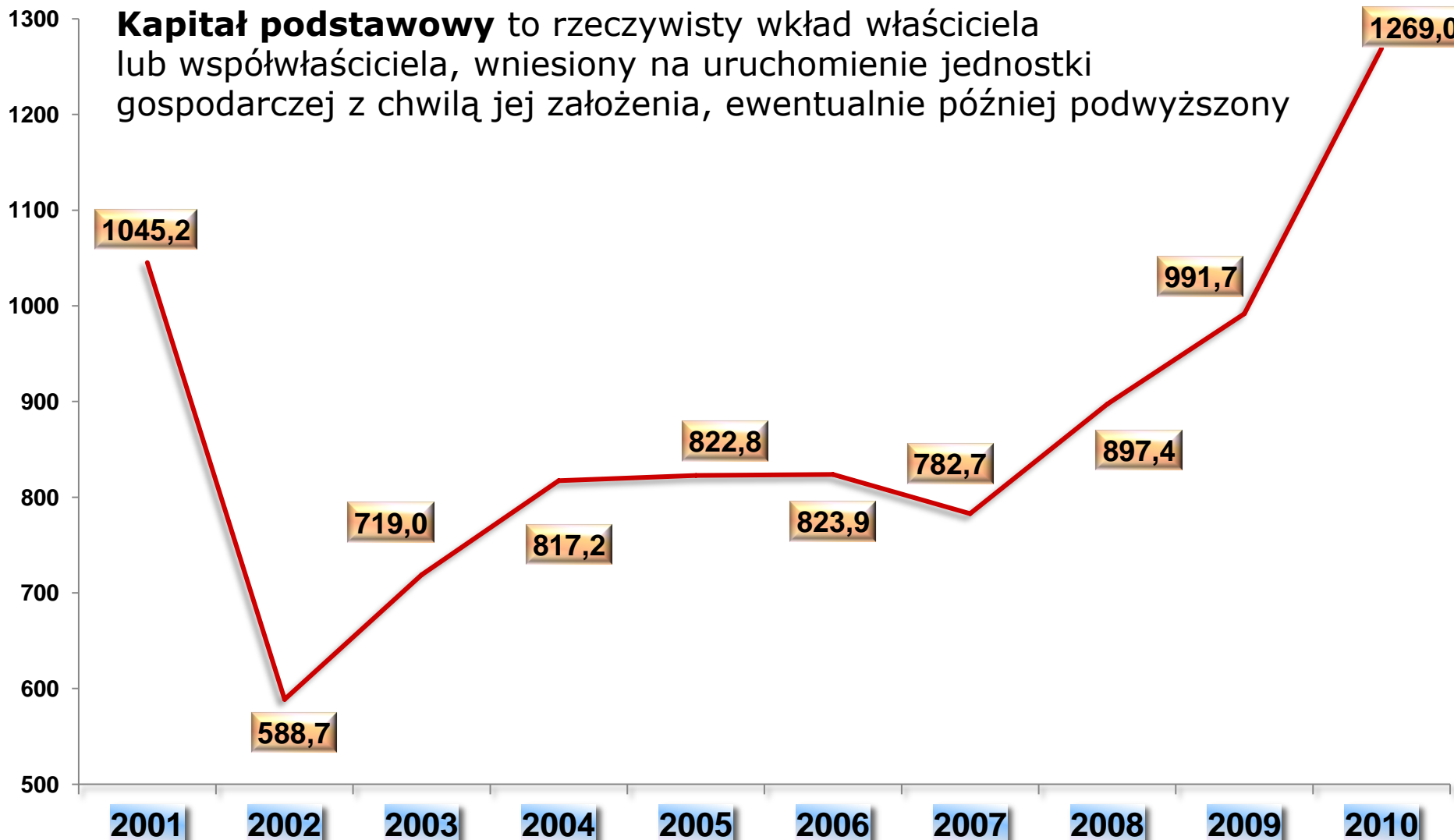
<sup>1)</sup> kraje, z których pochodzący kapitał stanowi ponad 1% kapitału zagranicznego w Polsce

Luksemburg  
0,3%

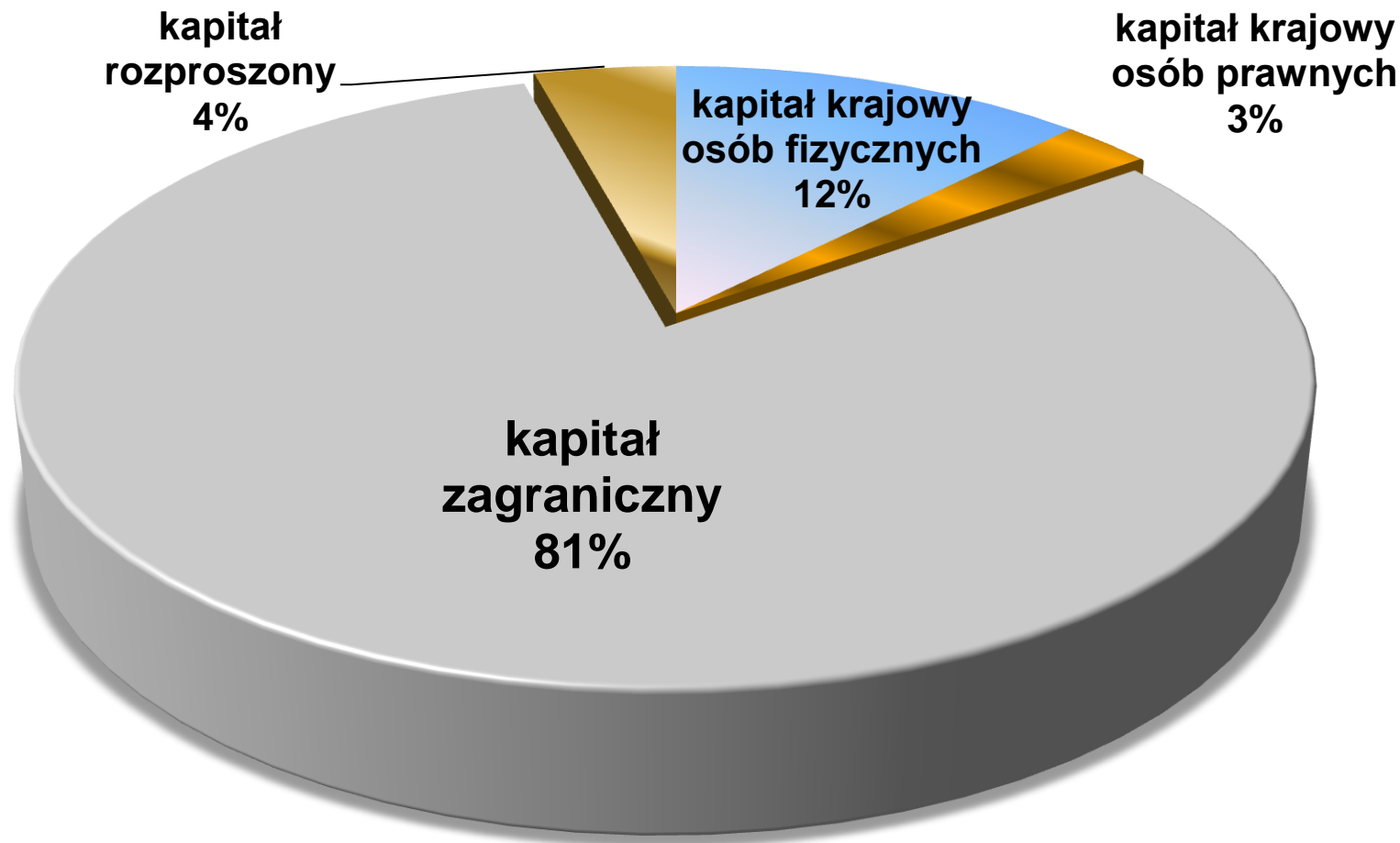
Bez danych dotyczących Hiszpanii -  
tajemnica statystyczna

# Kapitał podstawowy w spółkach z udziałem kapitału zagranicznego na Lubelszczyźnie w latach 2001-2010 (w mln zł)

**Kapitał podstawowy** to rzeczywisty wkład właściciela lub współwłaściciela, wniesiony na uruchomienie jednostki gospodarczej z chwilą jej założenia, ewentualnie później podwyższony

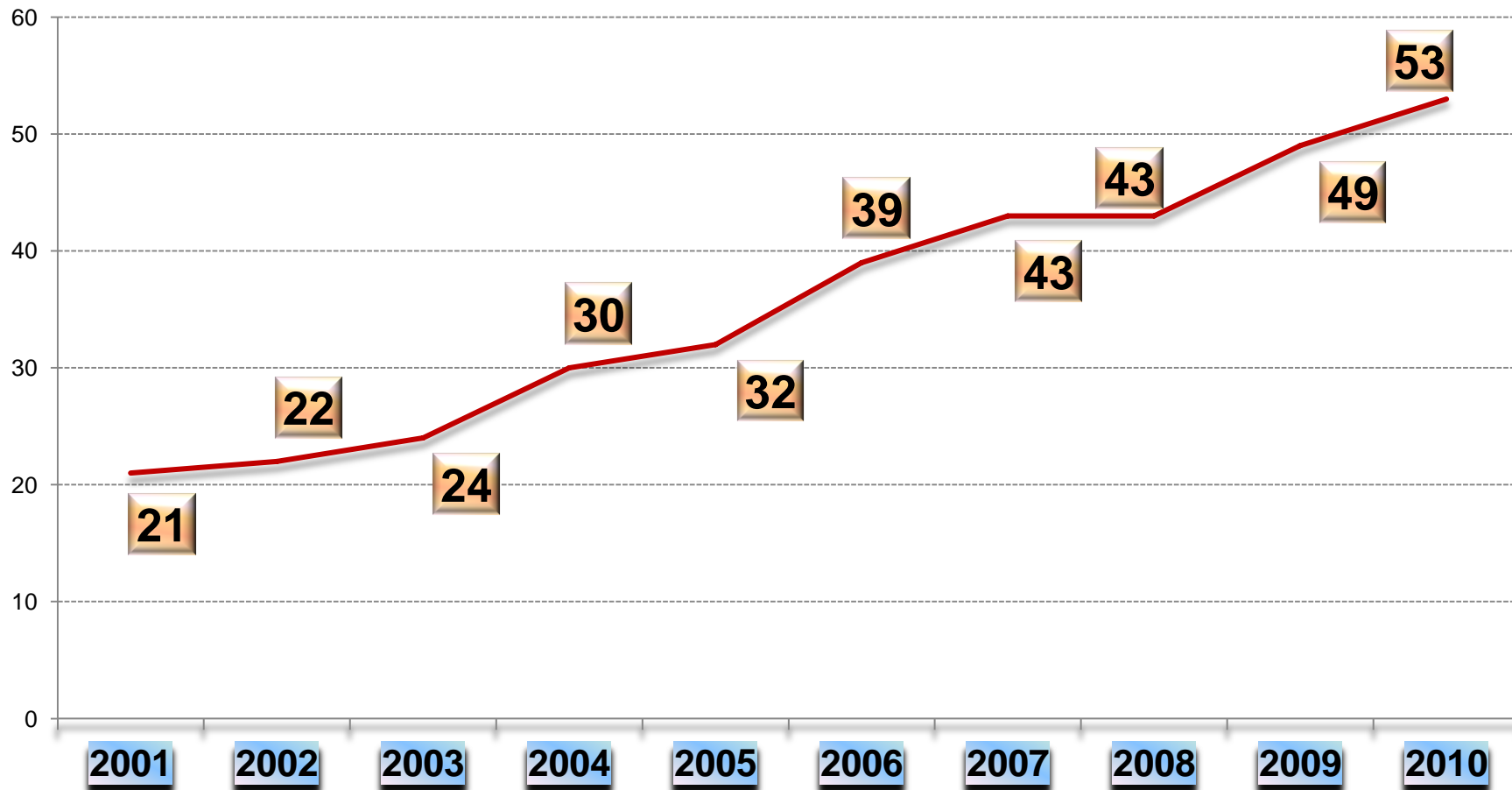


# Struktura kapitału podstawowego w spółkach z udziałem kapitału zagranicznego w roku 2010 w woj. lubelskim



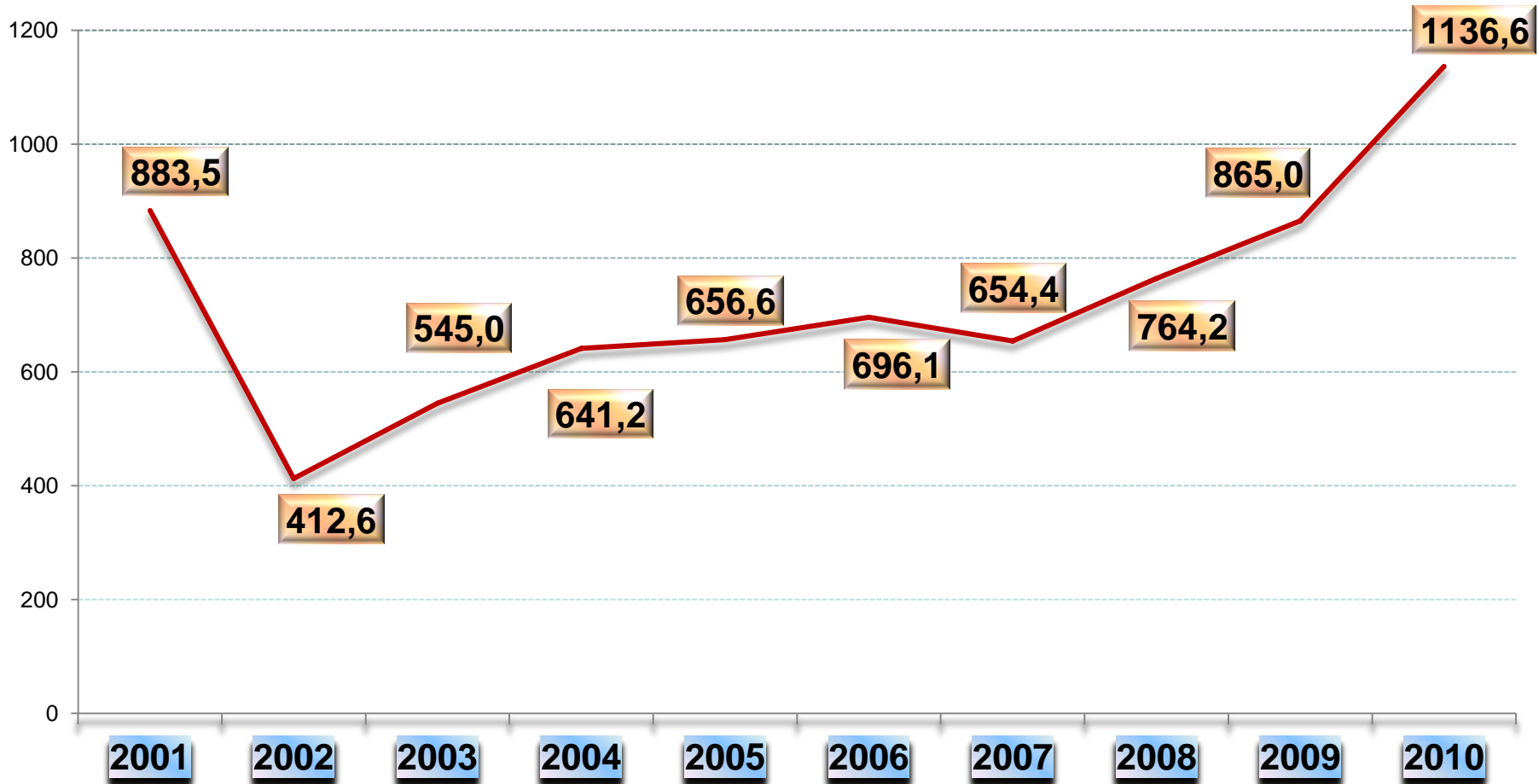
# Kapitał podstawowy podmiotów, w których wartość kapitału zagranicznego przekracza 1 mln USD

Liczba podmiotów, w których wartość kapitału zagranicznego przekracza 1 mln USD w woj. lubelskim w latach 2001-2010



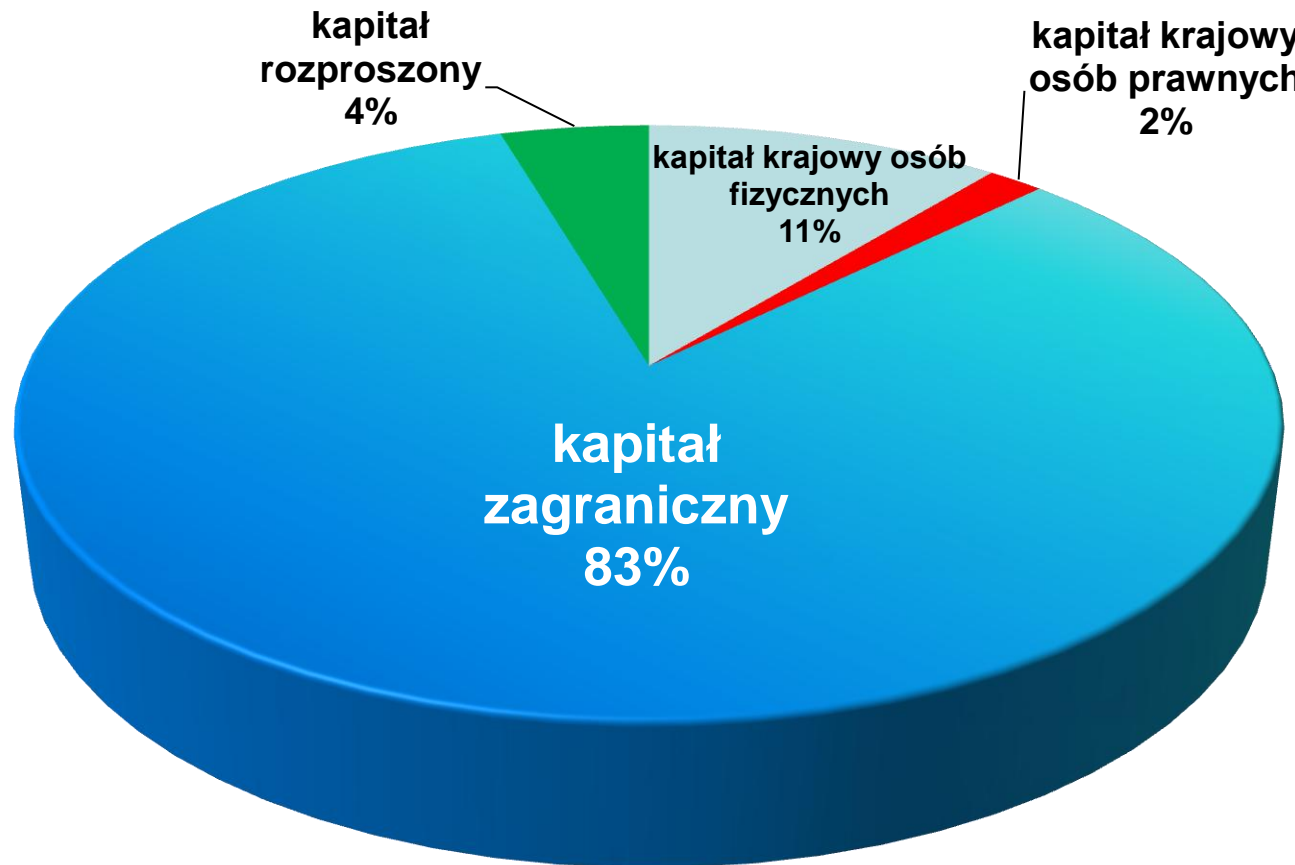
# Kapitał podstawowy podmiotów, w których wartość kapitału zagranicznego przekracza 1 mln USD

Wartość kapitału (w mln zł) podmiotów, w których wartość kapitału zagranicznego przekracza 1 mln USD w woj. lubelskim w latach 2001-2010



# Kapitał podstawowy podmiotów, w których wartość kapitału zagranicznego przekracza 1 mln USD

Struktura kapitału podstawowego podmiotów, w których wartość kapitału zagranicznego przekracza 1 mln USD w woj. lubelskim w 2010 r.

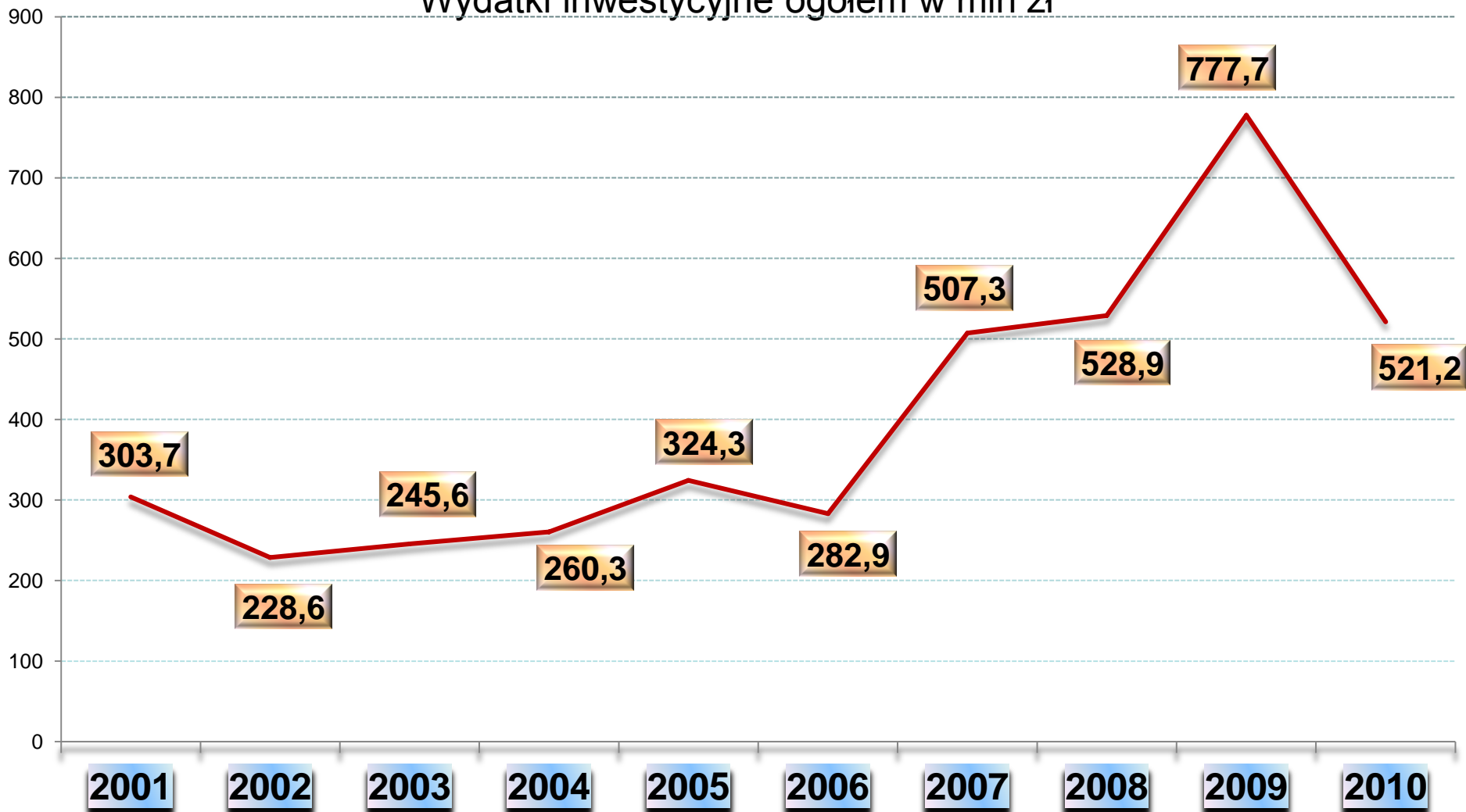




# Wydatki poniesione na pozyskanie aktywów trwałych przez podmioty z udziałem kapitału zagranicznego w woj. lubelskim w latach 2001-2010

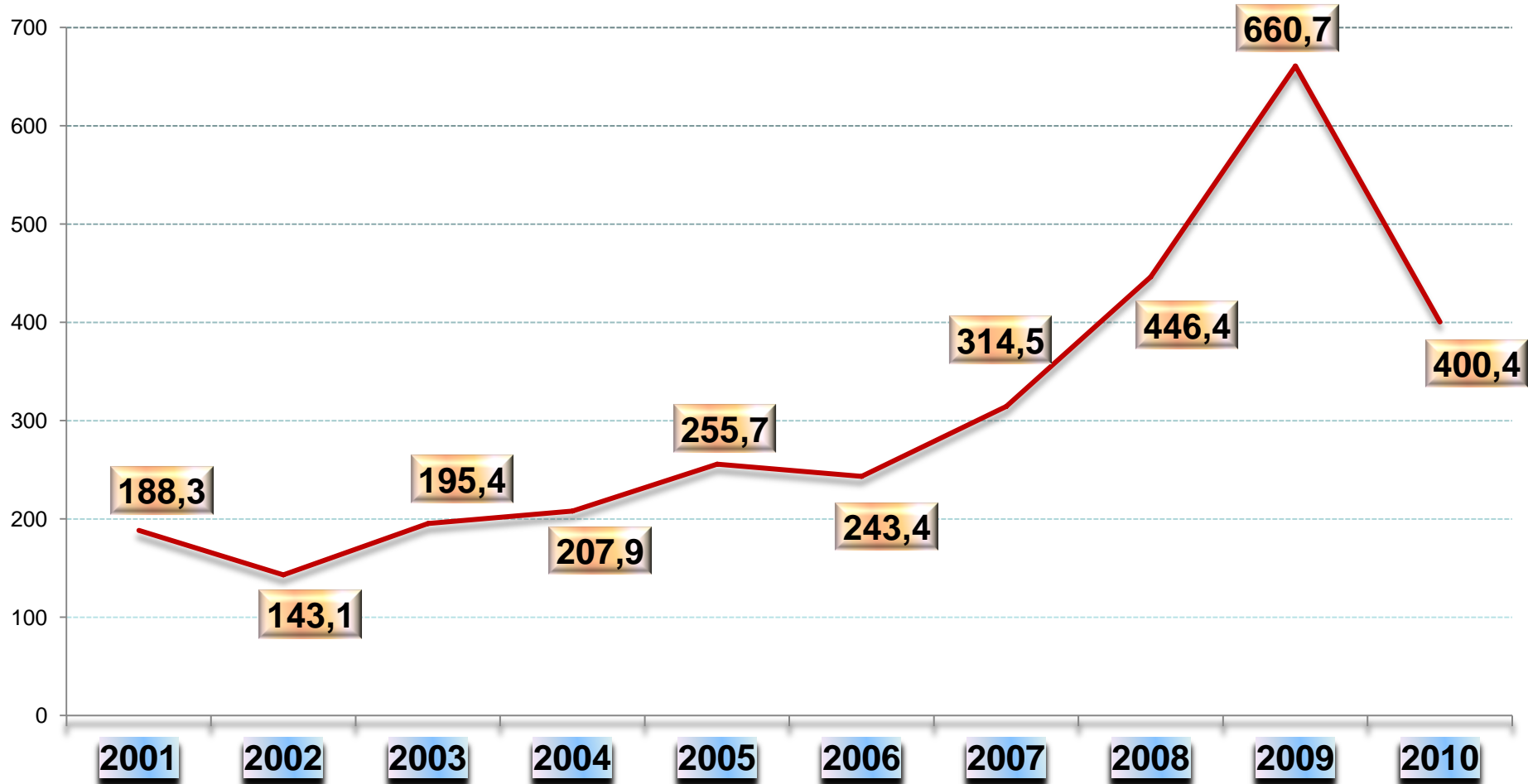


## Wydatki inwestycyjne ogółem w mln zł



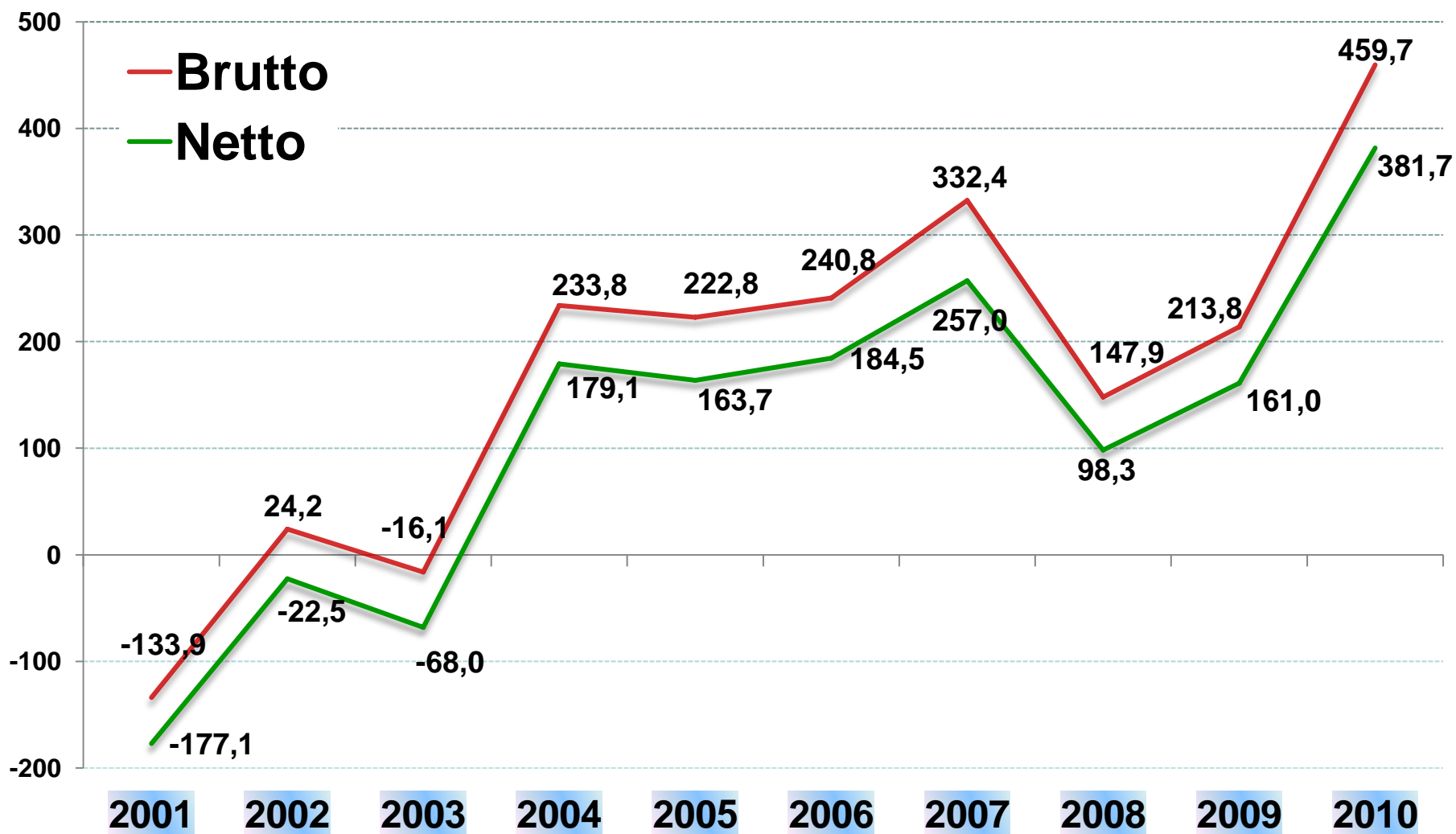
# Wydatki poniesione na pozyskanie aktywów trwałych przez podmioty z udziałem kapitału zagranicznego w woj. lubelskim w latach 2001-2010

## Wydatki na środki trwałe w mln zł





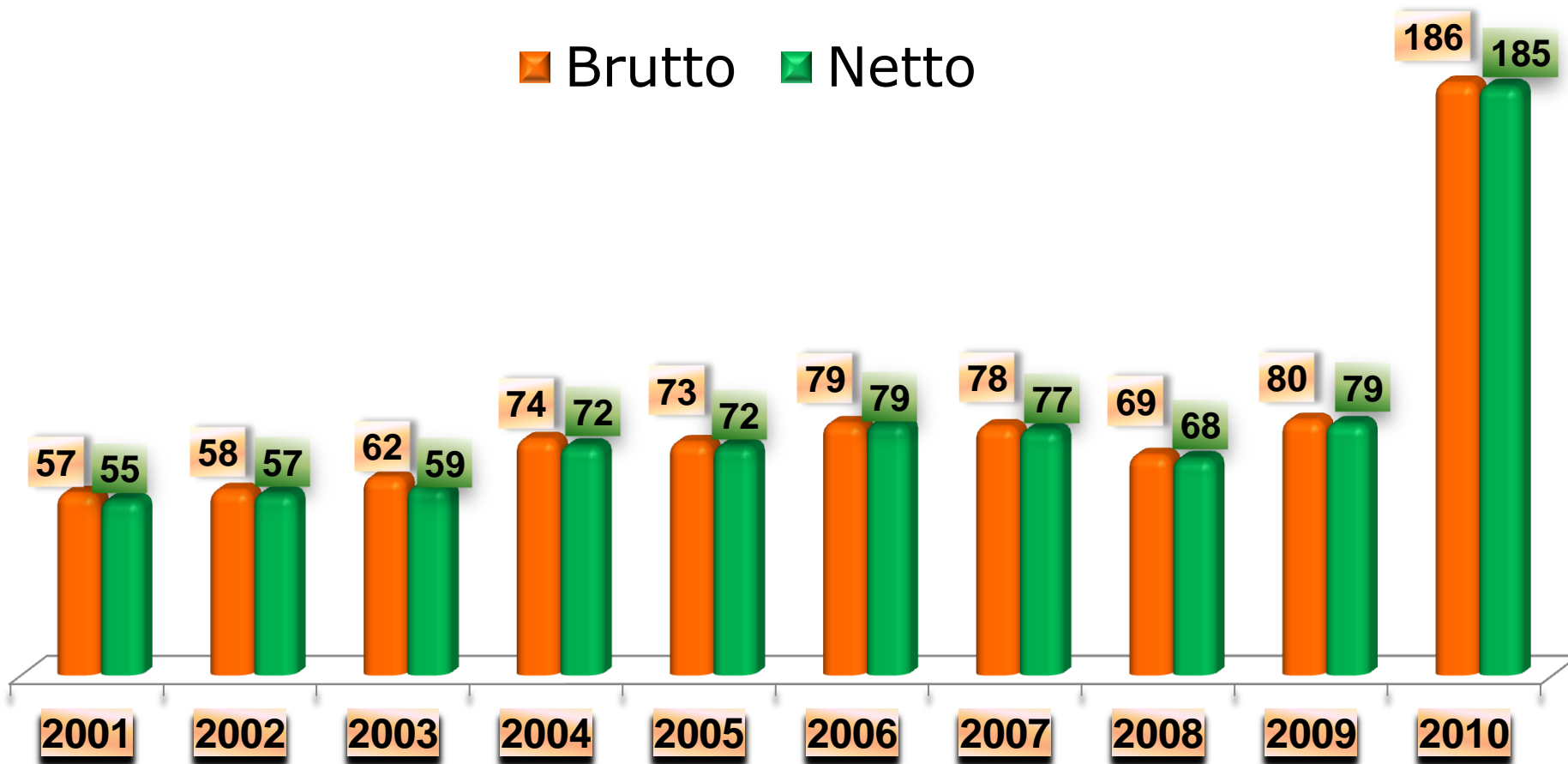
# Wyniki finansowe podmiotów z udziałem kapitału zagranicznego w woj. lubelskim w latach 2001-2010



# Wyniki finansowe podmiotów z udziałem kapitału zagranicznego w woj. lubelskim w latach 2001-2010

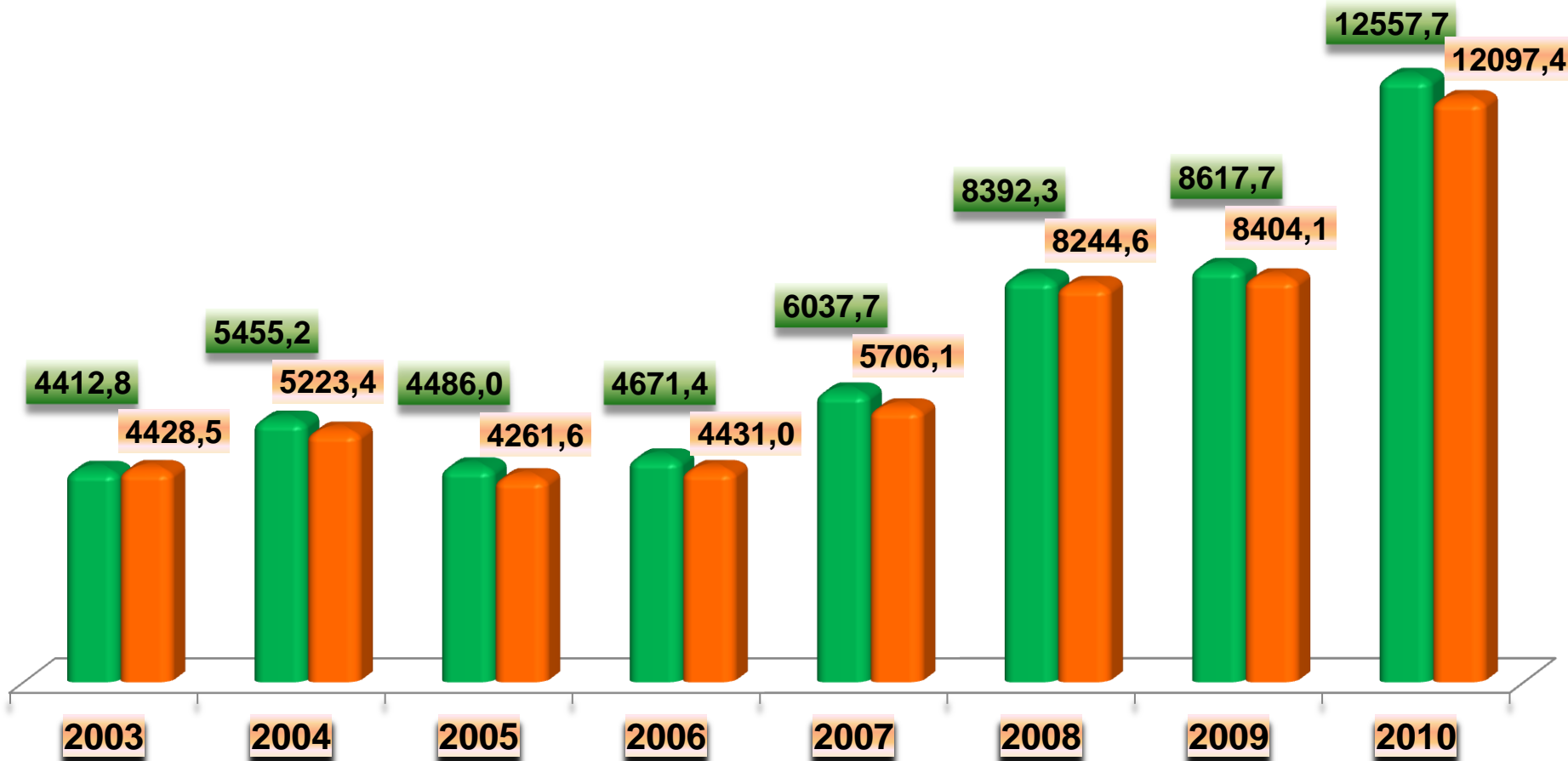
## Jednostki wykazujące zysk

■ Brutto ■ Netto



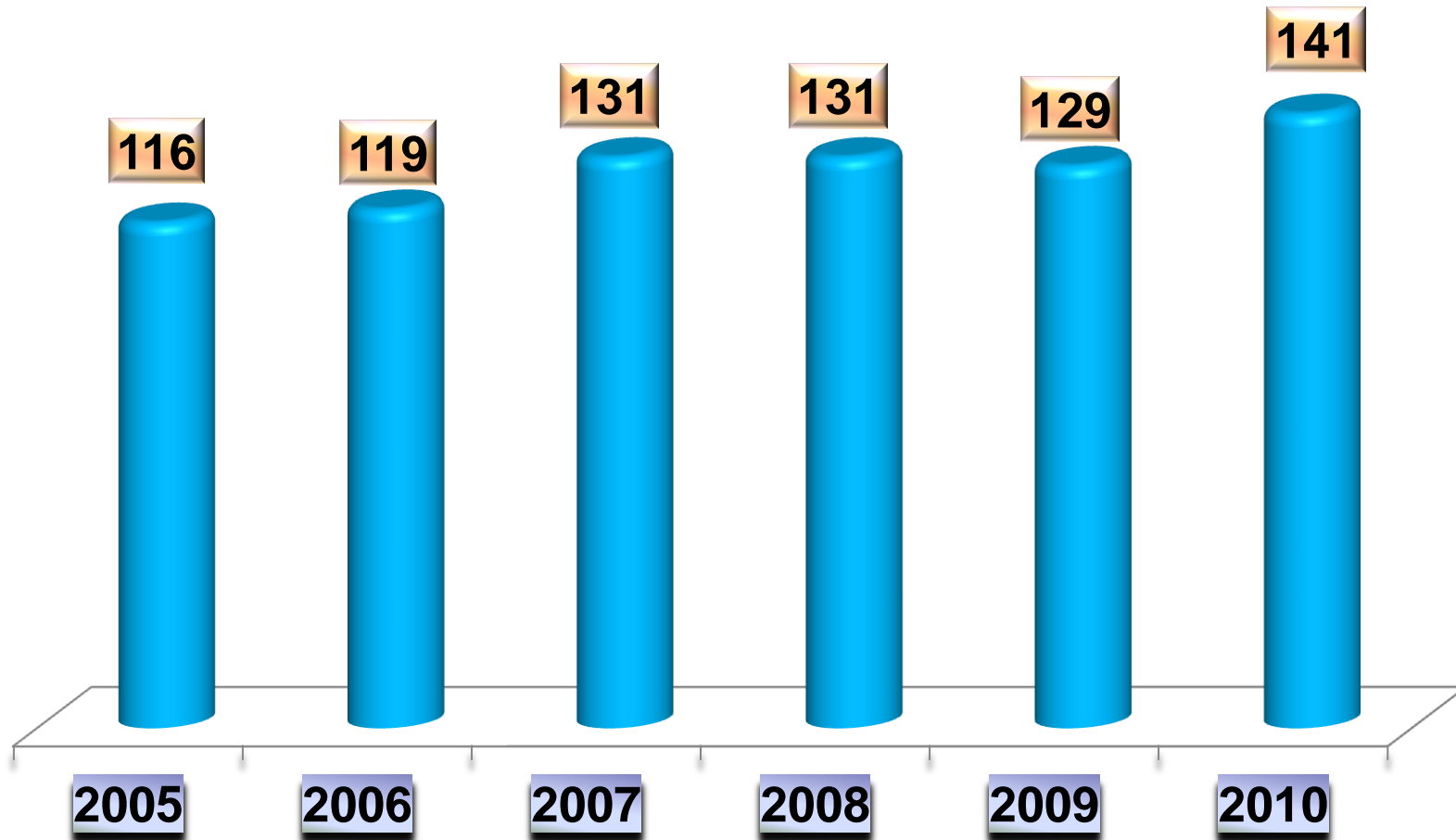
# Wyniki finansowe podmiotów z udziałem kapitału zagranicznego w woj. lubelskim w latach 2003-2010

- Przychody z całokształtu działalności (w mln zł)
- Koszty uzyskania przychodów z całokształtu działalności (w mln zł)



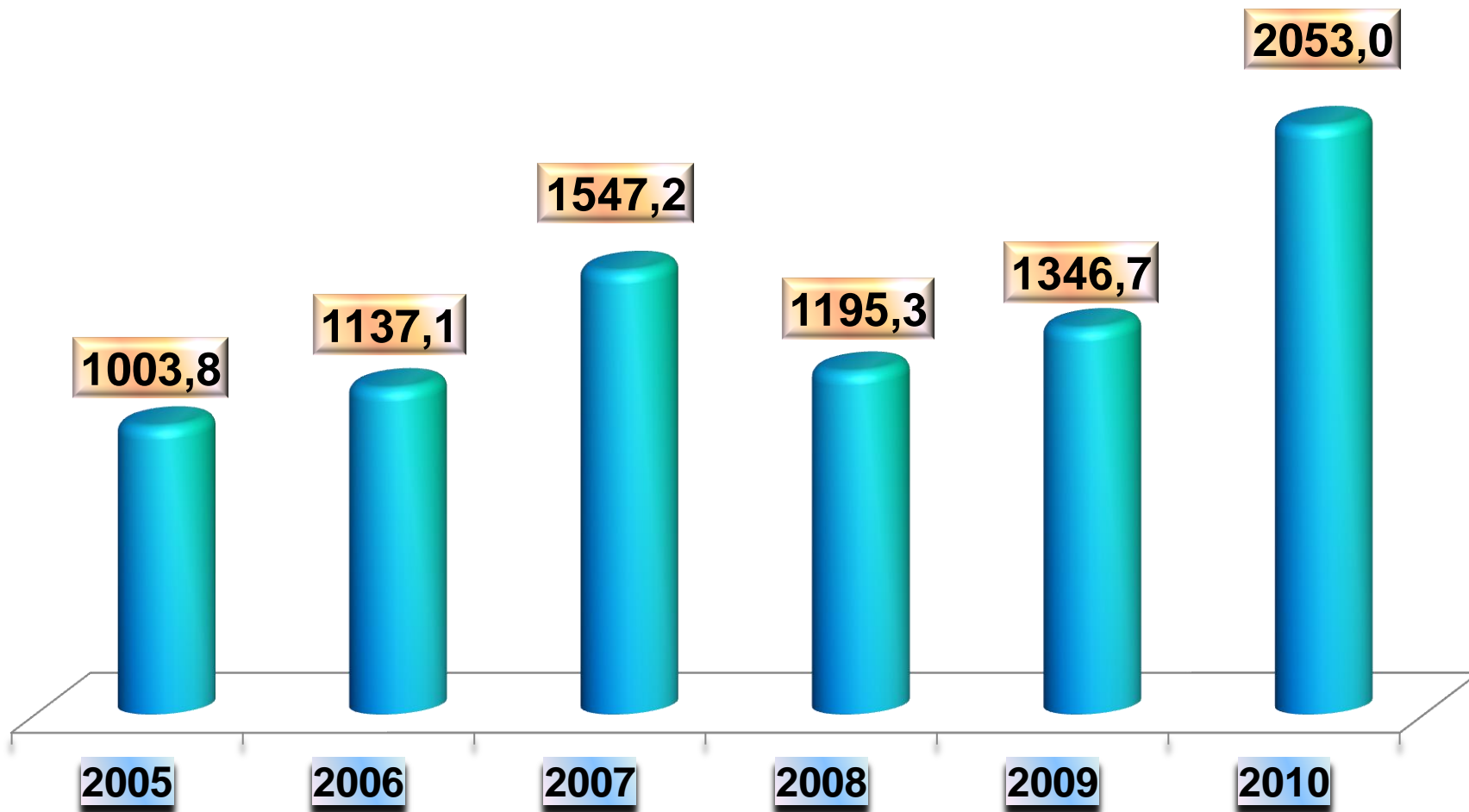
# Import w podmiotach z udziałem kapitału zagranicznego w województwie lubelskim

Liczba podmiotów importujących w latach 2005-2010

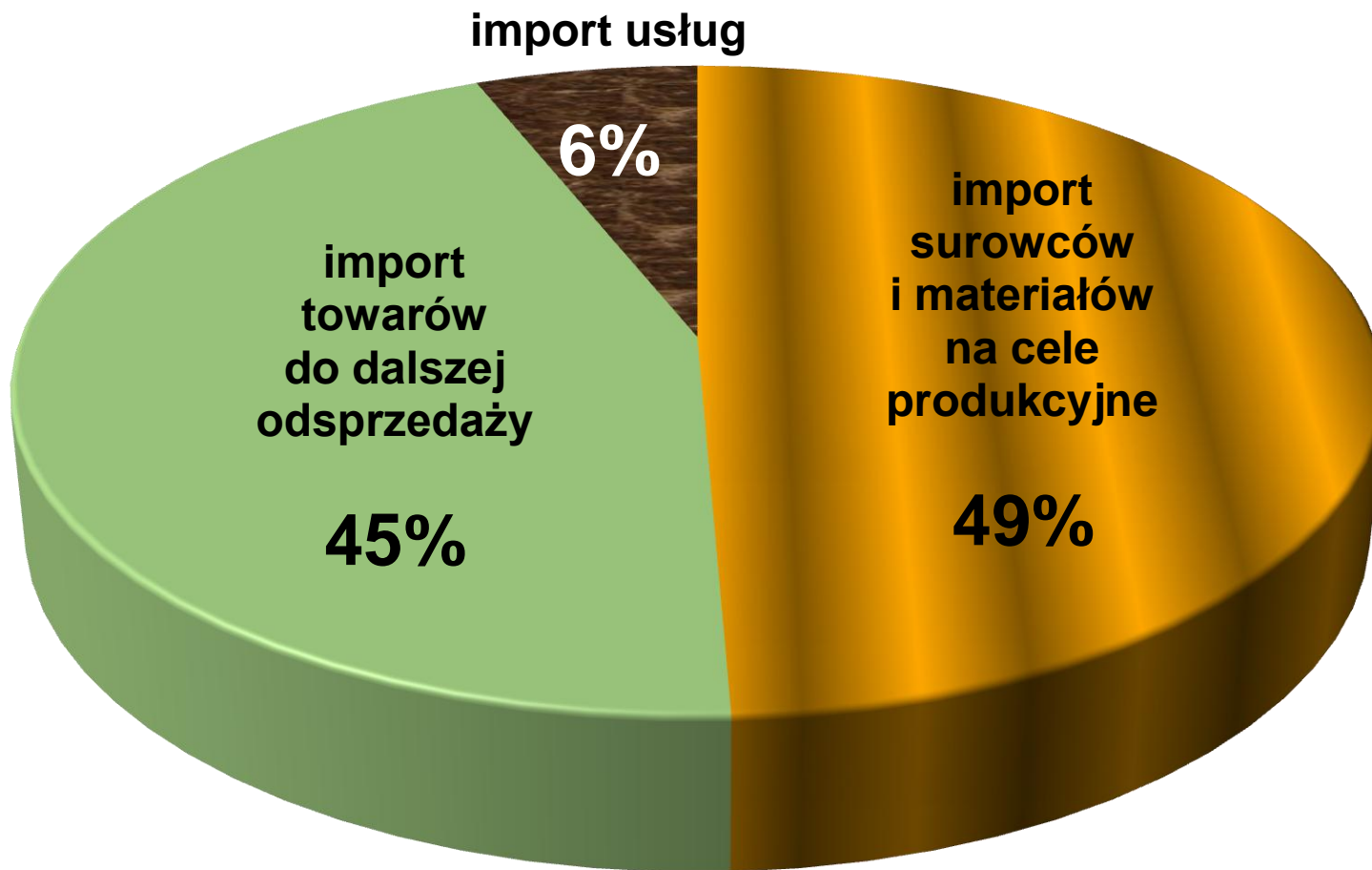


# Import w podmiotach z udziałem kapitału zagranicznego w województwie lubelskim

## Wartość importu w latach 2005-2010 w mln zł

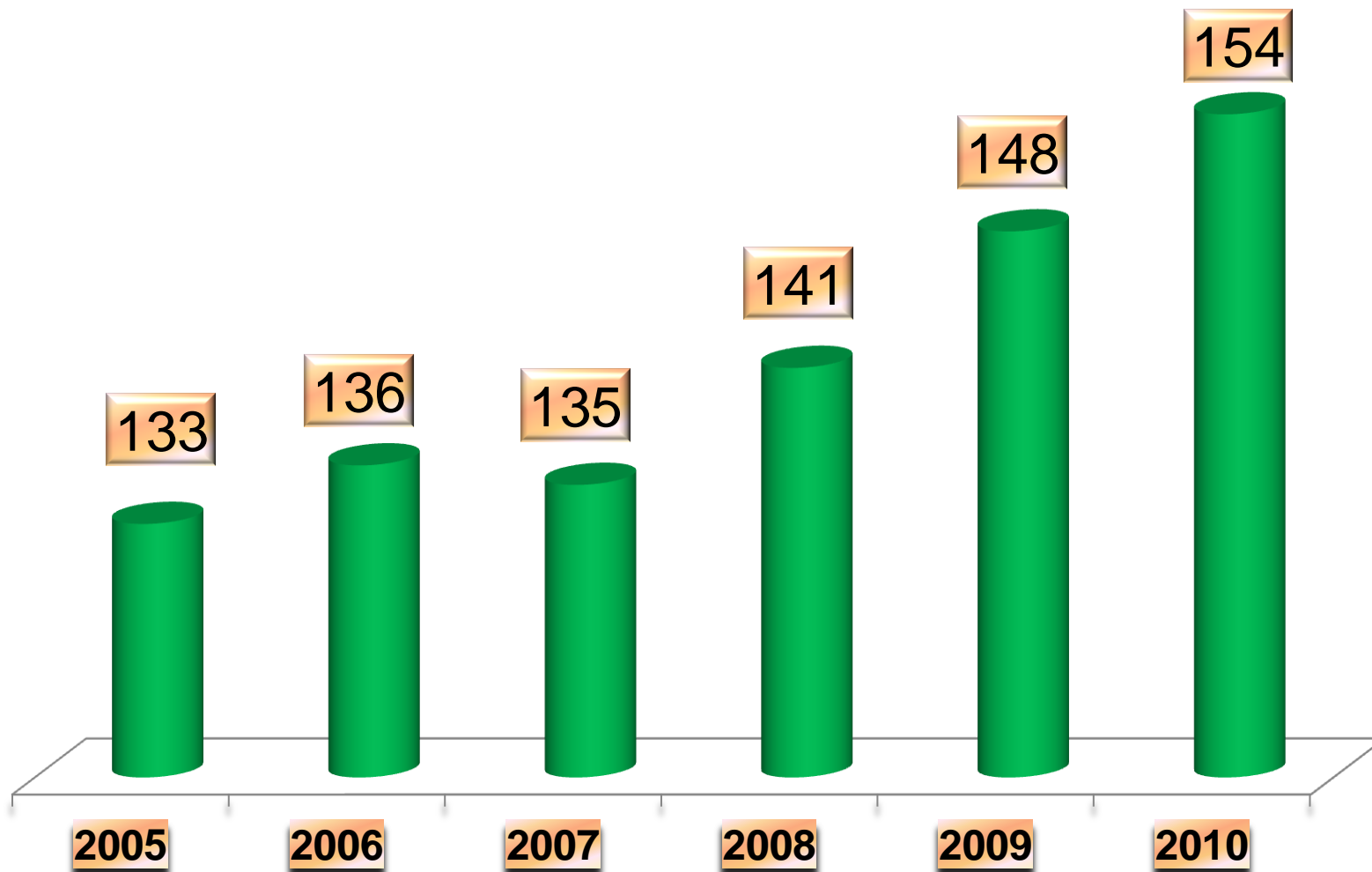


# Struktura importu w podmiotach z udziałem kapitału zagranicznego w województwie lubelskim w 2010 r.



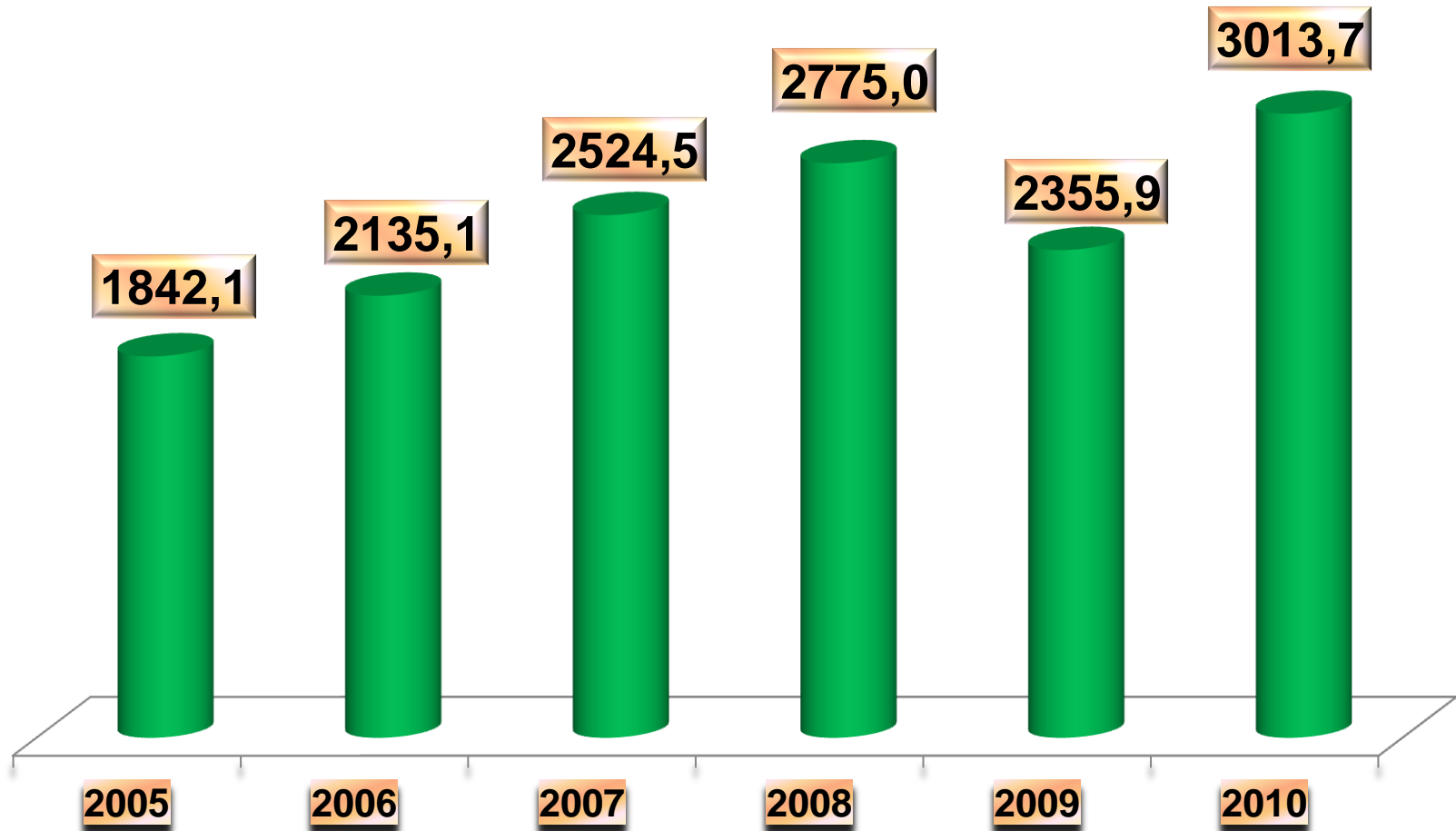
# Eksport w podmiotach z udziałem kapitału zagranicznego w województwie lubelskim

Liczba podmiotów eksportujących w latach 2005-2010



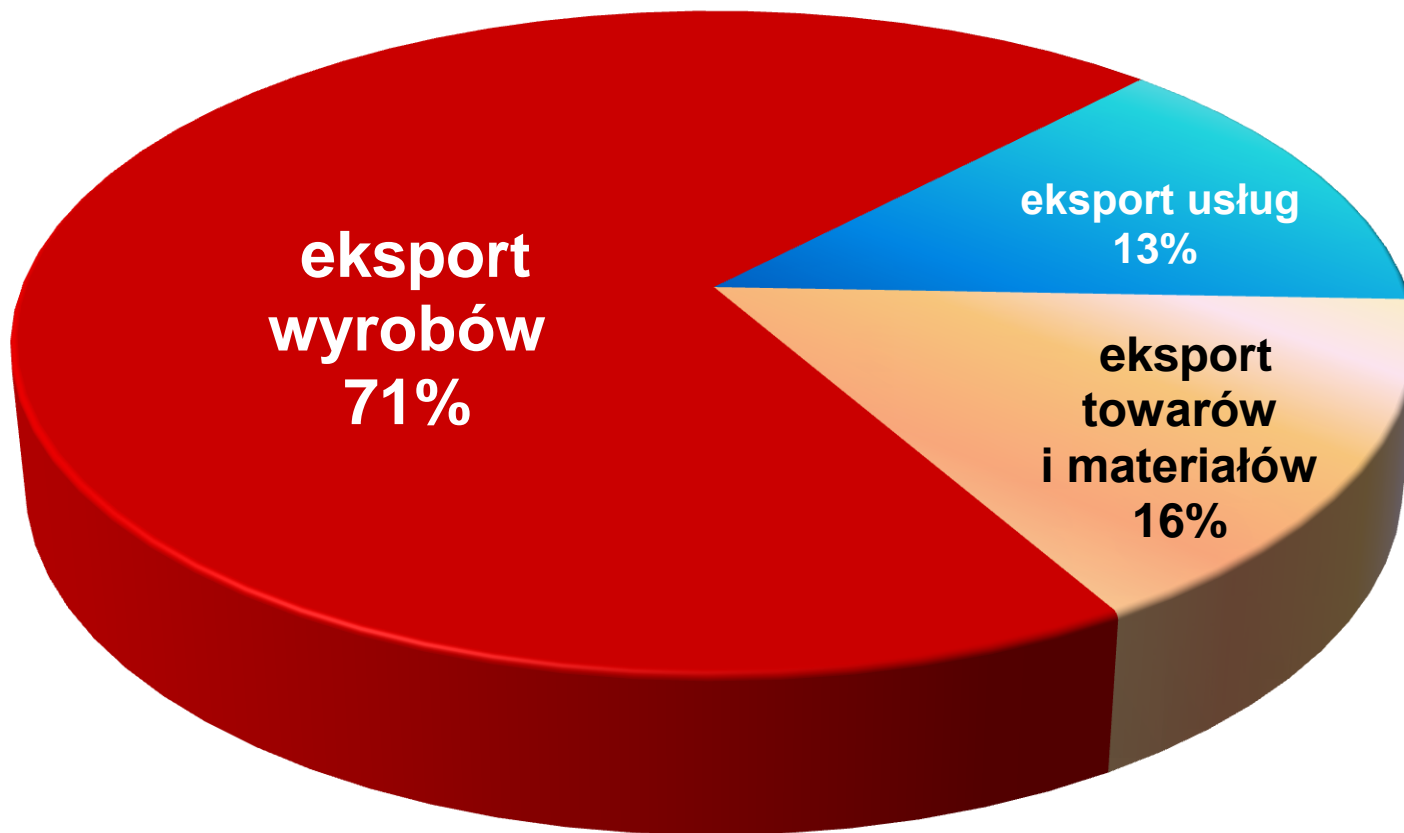
# Eksport w podmiotach z udziałem kapitału zagranicznego w województwie lubelskim

## Wartość eksportu w latach 2005-2010 w mln zł





Struktura eksportu w podmiotach  
z udziałem kapitału zagranicznego  
w województwie lubelskim w 2010 r.





**maj 2012 r.**

**Potencjał ekonomiczny miast województwa  
lubelskiego**

Sytuacja społeczno - gospodarcza woj. lubelskiego  
w I kw. 2012 r.





# Urząd Statystyczny w Lublinie



*Liczy się każdy*



ul. Leszczyńskiego 48  
20-068 Lublin

tel.: (81) 533 20 51  
e-mail: sekretariatUSlub@stat.gov.pl  
[www.stat.gov.pl/lublin](http://www.stat.gov.pl/lublin)

