



Urząd Statystyczny w Lublinie

Liczy się każdy

ul. Leszczyńskiego 48
20-068 Lublin

tel.: (81) 533 20 51
e-mail: sekretariatUSlub@stat.gov.pl
www.stat.gov.pl/lublin





Plan konferencji prasowej

Urząd Statystyczny w Lublinie

- dr Krzysztof Markowski – Dyrektor US Lublin,
- Grzegorz Ordyniec – Kierownik Działu Metodologii i Opracowań Centralnych Ośrodka Statystyki Budownictwa,
- Elżbieta Łoś – Kierownik Wydziału Informacji, Edukacji i Promocji

Powszechny Spis Rolny 2010

- Andrzej Matacz – Z-ca Dyrektora US Lublin

Uroczyste podpisanie Porozumienia Partnerskiego

Wystąpienie Krzysztofa Babisza - Lubelskiego Kuratora Oświaty

Pytania dziennikarzy



Nasza misja

Misją Urzędu Statystycznego w Lublinie jest zapewnienie profesjonalnej i obiektywnej informacji statystycznej, rzetelnie odzwierciedlającej sytuację społeczno – gospodarczą kraju (regionu), optymalnie dostosowanej do zmieniających się potrzeb odbiorców.

1

Osiągnięcie statusu wiodącego ośrodka wiedzy o regionie i krajowego centrum badań i analiz z zakresu statystyki gospodarki mieszkaniowej, komunalnej i budownictwa.

Sposób realizacji:

→ nieustająca praca nad ulepszaniem i jak najlepszym dostosowaniem metodologii prowadzonych badań do potrzeb potencjalnych odbiorców oraz do zmieniającej się rzeczywistości

→ ciągle podnoszenie umiejętności i kwalifikacji pracowników, tak aby proces przeprowadzenia badań i analiz przebiegał na najwyższym poziomie merytorycznym

Ustawiczny rozwój pracowników i Urzędu jako organizacji, tworzenie atmosfery integracji, identyfikacji z Urzędem i jego misją, nakierowanie na dobrą współpracę, kompetencje oraz rozwój zawodowy i osobisty.

W codziennej pracy stawiamy na ludzi, jako największą wartość. Dlatego dokładamy wszelkich starań, aby nasi pracownicy:

- poprzez stworzenie przyjaznej atmosfery czerpali radość i przyjemność z wykonywanej pracy
- poprzez liczne kursy i szkolenia mieli możliwości poszerzania i pogłębiania swoich umiejętności i kwalifikacji
- byli nagradzani adekwatnie do wkładanego wysiłku i efektów pracy

Partnerska współpraca z organami administracji publicznej, ośrodkami naukowymi, organizacjami gospodarczymi na Lubelszczyźnie, sprawozdawcami oraz innymi urzędami statystycznymi w Polsce i za granicą.

Sposób realizacji:

Porozumienia Partnerskie:

1. Katolicki Uniwersytet Lubelski Jana Pawła II
2. Politechnika Lubelska
3. Uniwersytet Marii Curie Skłodowskiej
4. Uniwersytet Przyrodniczy
5. Województwo Lubelskie

Prowadzenie działalności popularyzującej wiedzę statystyczną i jej użyteczność m. in. przez edukację z zakresu statystyki dzieci, młodzieży i dorosłych.

Wydział Informacji, Edukacji i Promocji przekazuje **MEDIOM**:

- Komunikaty o sytuacji społeczno-gospodarczej województwa lubelskiego
- Informacje statystyczne i opracowania sygnałne
- Notatki i informacje prasowe

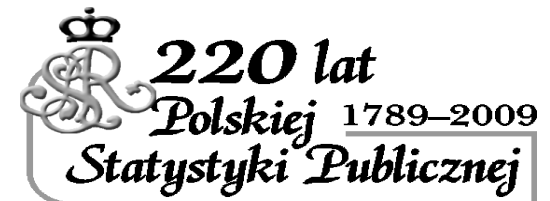


Współorganizuje

Lubelski Konkurs Statystyczno-Demograficzny

- Przybliża młodzieży szkół ponadgimnazjalnych praktyczny wymiar statystyki i demografii
- Pokazuje zasady funkcjonowania i działalności polskich służb statystyki publicznej
- Promuje i przybliża statystykę.

Urząd w liczbach



istnieje już **48** lat (od 1962 r.)

w ostatnich 10 latach opublikował około **700** raportów

zatrudnia **50** ankieterów

w bibliotece udostępnia **6500** publikacji



Czy wiesz, że...

1

Ośrodek Statystyki Budownictwa US w Lublinie jest odpowiedzialny za gromadzenie i analizę danych dotyczących sektora budowlanego w całej Polsce.

Ośrodek Statystyki Gospodarki Mieszkaniowej i Komunalnej US w Lublinie jest odpowiedzialny za gromadzenie i analizę danych dotyczących gospodarki mieszkaniowej, wodociągowo-kanalizacyjnej, odpadami oraz rynkiem nieruchomości w całej Polsce.

Wydział Badań Ankietowych jest odpowiedzialny za organizację i realizację wszystkich badań prowadzonych z udziałem ankierów oraz za sprawne funkcjonowanie sieci ankierów na terenie województwa.

Wydział Badań Ankietowych prowadzi:

- (1) Badanie Aktywności Ekonomicznej Ludności (BAEL), zgodnie z metodologią Międzynarodowej Organizacji Pracy (International Labour Organisation)
- (2) Badanie budżetów gospodarstw domowych
- (3) Badanie kondycji gospodarstw domowych
- (4) Badanie warunków życia ludności
- (5) Badanie cen detalicznych towarów i usług
- (6) Badanie wykorzystania technologii informacyjno-telekomunikacyjnych
- (7) Badania rolnicze
- (8) Powszechny Spis Rolny 2010

Czy wiesz, że...

2 Ankieterzy stali (etatowi) i zmienni realizują badania ankietowe przewidziane w Programie Badań Statystycznych Statystyki Publicznej oraz przeprowadzają badania na zlecenie.

Wyniki wykorzystywane są do podejmowania decyzji wagi państwowej dotyczących np. rewaloryzacji płac i świadczeń społecznych, kierowania środków dla rozwiązywania problemów bezrobocia, ustalania poziomu minimalnego wynagrodzenia, służą do obliczenia wskaźnika cen towarów i usług konsumpcyjnych.

Są wykorzystywane do obliczania dla krajów członkowskich Unii Europejskiej m.in. wskaźników w zakresie dochodów, ubóstwa i społecznego wykluczenia.

Badania dostarczają subiektywnych opinii konsumentów na temat wpływu ogólnej sytuacji gospodarczej kraju na zachowania gospodarstw domowych.

Rzeczoznawcy rolni/ogrodniczy różnych szczebli wykonują:

- Oceny stanu upraw rolnych i ogrodniczych, szacunki: plonów i zbiorów upraw rolnych i ogrodniczych, kierunków rozchodu produkcji, wielkości skupu podstawowych ziemiopłodów, przewidywanych strat w ziemiopłodach itd., wykorzystywane obok innych źródeł danych w badaniach produkcji ważniejszych upraw rolnych i ogrodniczych.
- Oceny i szacunki brane są pod uwagę w badaniu pogłowia zwierząt i produkcji zwierzęcej, zużyciu nawozów sztucznych i wapniowych, zużyciu środków ochrony roślin i pasz w rolnictwie, bilansach ważniejszych produktów rolniczych.

Czy wiesz, że...

3




Na stronie **www.stat.gov.pl/regon/** można skorzystać z wyszukiwarki podmiotów wpisanych do rejestru REGON i sprawdzić informacje o nich.

Na podstawie **Krajowego Rejestru Urzędowego Podziału Terytorialnego Kraju /TERYT/** przygotowywane są adresowe wykazy budynków i mieszkań do narodowych spisów powszechnych oraz losowane są adresy mieszkań do badań ankietowych.

Czy wiesz, że...

4

Wydział Analiz i Opracowań Zbiorczych rocznie przygotowuje ok. **80** publikacji w wersji: książkowej, płytowej lub internetowej.



Czy wiesz, że...

Wydział Analiz i Opracowań Zbiorczych w 2010 roku wprowadził nową internetową formę wydawniczą - tzw. krótkie informacje monotematyczne, które ukazują się natychmiast po uzyskaniu danych.



Paleta korzyści

Uczniowie
Studenci
Naukowcy
Biznes
Samorząd
Mieszkańcy regionu





Dla uczniów

1

Uczniowie

Studenci

Naukowcy

Biznes

Samorząd

Mieszkańcy regionu

Przybliżenie młodym Polakom najważniejszych pojęć z zakresu statystyki, które są niezbędne dla świadomego uczestniczenia w życiu społecznym oraz ułatwiają podejmowanie właściwych decyzji.

- **Porozumienie z Lubelskim Kuratorium Oświaty**

→ Organizowanie we współpracy z Kuratorium Oświaty w Lublinie konkursów dla młodzieży szkolnej dotyczących wiedzy statystycznej i umiejętności analizy i interpretacji danych statystycznych.

→ Promowanie w szkołach zajęć dotyczących zagadnień statystycznych (m. in. organizowanie pogadarek z uczniami na temat: „Co można wyczytać w liczbach?”).

→ Promocja spisu rolnego m.in. przeprowadzenie akcji edukacyjno-informacyjnej wśród uczniów szkół ponadgimnazjalnych na początku roku szkolnego 2010/11 oraz promocja spisu powszechnego w 2011 r.

→ Opracowywanie z nauczycielami scenariuszy zajęć, na których mogą być wykorzystywane dane statystyczne.



Dla uczniów

2

Uczniowie

Przybliżenie młodym Polakom najważniejszych pojęć z zakresu statystyki, które są niezbędne dla świadomego uczestniczenia w życiu społecznym oraz ułatwiają podejmowanie właściwych decyzji.

Studenci

W zasobach informacyjnych **Ośrodka Statystyki Budownictwa** każdy znajdzie informacje o liczbie:

Naukowcy

- nowo wybudowanych budynków i obiektów:
- szkół i instytucji badawczych,
- muzeów i bibliotek,
- hoteli i budynków zakwaterowania turystycznego,
- obiektów kulturalnych i rozrywkowych,
- budynków kultury fizycznej oraz obiektów sportowych.

Biznes

Samorząd

Mieszkańcy regionu



Dla studentów

Uczniowie

Studenci

Naukowcy

Biznes

Samorząd

Mieszkańcy regionu

Inspiracja i wsparcie w zakresie pisania prac dyplomowych i zaliczeniowych, praktyki i zdobywanie doświadczeń

- **Ośrodek Statystyki Budownictwa:**

- Przygotowuje i udostępnia informacje na temat rozwoju i aktualnej kondycji branży budowlanej oraz efektów budownictwa, w tym budownictwa mieszkaniowego.

- Udostępnia szczegółowe dane w różnych przekrojach, pomocne w pisaniu prac zaliczeniowych lub magisterskich z wielu różnych tematów związanych z budownictwem.

- **Ośrodek Statystyki Gospodarki Mieszkaniowej i Komunalnej:**

- przygotowuje i udostępnia informacje na temat rozwoju i aktualnej sytuacji w gospodarce zasobami mieszkaniowymi, gospodarce wodnej, zagospodarowaniu odpadów komunalnych oraz zmianami zachodzącymi na rynku nieruchomości.

- **Wydział Edukacji, Informacji i Promocji:**

- Umożliwia odbywanie praktyk dla studentów,
- Organizuje warsztaty dla uczniów i studentów,
- Ułatwia dostęp do danych.



Dla naukowców

1

Uczniowie

Studenci

Naukowcy

Biznes

Samorząd

Mieszkańcy regionu

Ułatwiamy rozwój pasji naukowych oraz wzbogacenie i oparcie prac o rzetelne dane statystyczne.

- **Ośrodek Statystyki Budownictwa:**

→ Udostępnia informacje o dynamice rozwoju regionu oraz dane dotyczące rozwoju placówek bazy naukowej i szkolnictwa.

→ Dysponuje szczegółowymi danymi oraz analizami zjawisk zachodzących w budownictwie, które mogą być pomocne w działalności naukowej.

- **Ośrodek Statystyki Gospodarki Mieszkaniowej i Komunalnej:**

→ Udostępnia szczegółowe informacje o dynamice i rozwoju regionu w zakresie warunków mieszkaniowych, infrastruktury techniczno-sanitarnej oraz gospodarki odpadami komunalnymi.



Dla naukowców

2

Uczniowie

Studenci

Naukowcy

Biznes

Samorząd

Mieszkańcy regionu

Ułatwiamy rozwój pasji naukowych oraz wzbogacenie i oparcie prac o rzetelne dane statystyczne.

- **Wydział Informacji, Edukacji i Promocji:**

→ Udostępnia dane z zakresu statystyki gospodarczej

Ceny, Budownictwo, Rachunki narodowe, Handel, Badania koniunktury, Przemysł, Finanse i ubezpieczenia, Transport i łączność, Gospodarka komunalna, Rolnictwo i leśnictwo

→ Udostępnia dane z zakresu statystyki społecznej

Ludność i procesy demograficzne, Warunki życia, Rynek pracy i wynagrodzenia, Ochrona zdrowia i opieka społeczna, Aktywność ekonomiczna, Kultura, turystyka, sport i rekreacja, Edukacja, Działalność naukowo-badawcza, Ochrona środowiska, Organizacje społeczne, religijne i narodowościowe, Gospodarka mieszkaniowa



Dla biznesu

1

Uczniowie

Studenci

Naukowcy

Biznes

Samorząd

Mieszkańcy regionu

Jesteśmy rzetelnym partnerem, który ułatwia opracowywanie strategii biznesowej, podejmowanie właściwych decyzji inwestycyjnych i w konsekwencji pomnażanie zysku.

- **Ośrodek Statystyki Budownictwa** dysponuje zasobami informacji, dzięki którym można trafnie ocenić stopień nasycenia rynku budowlanego w danym regionie, właściwie skalkulować koszty oraz wybierać optymalny rodzaj i lokalizację inwestycji:

- efekty rzeczowe budownictwa, ich zróżnicowanie przestrzenne oraz zmiany w czasie,
- wskaźniki ekonomiczne dotyczące funkcjonowania różnych typów przedsiębiorstw budowlanych,
- wskaźniki kapitało- oraz czasochłonności inwestycji budowlanych,
- inwestorów oraz źródła finansowania budownictwa mieszkaniowego.

- **Ośrodek Statystyki Gospodarki Mieszkaniowej i Komunalnej:**

- Ułatwia poznanie potrzeb regionu w zakresie inwestycji mieszkaniowych, wodociągowych i kanalizacyjnych oraz ochrony środowiska związanej z zagospodarowaniem odpadów.



Dla biznesu

2

Uczniowie

Studenci

Naukowcy

Biznes

Samorząd

Mieszkańcy regionu

Jesteśmy rzetelnym partnerem, który ułatwia opracowywanie strategii biznesowej, podejmowanie właściwych decyzji inwestycyjnych i w konsekwencji pomnażanie zysku.

- **Wydział Informacji, Edukacji i Promocji:**

- Udostępnia dane statystyczne na potrzeby biznes planów

- Udostępniania klasyfikacje PKD, PKWiU wykorzystywane również do celów podatkowych

- Wybiera przyszłych kooperantów i klientów z Rejestru REGON wg określonych cech (wyszukiwarka podmiotów po nr REGON lub NIP jest dostępna nieodpłatnie na stronie internetowej)

- Udostępnia dane dotyczące statystyki międzynarodowej z uwzględnieniem obszarów transgranicznych



Dla samorządu

1

Uczniowie

Studenci

Naukowcy

Biznes

Samorząd

Mieszkańcy regionu

Ułatwiamy przygotowanie mocnych argumentów pokazujących zaangażowanie i konkretne efekty pracy samorządowców.

- **Ośrodek Statystyki Budownictwa** ułatwia odpowiedź na pytania:

- Czy budownictwo w Twoim regionie rozwija się szybciej niż w latach ubiegłych?

- W którym regionie Twojego województwa budownictwo rozwija się szybciej, a w którym wolniej?

- Jaki jest wpływ koniunktury i zdarzeń losowych na kondycje branży budownictwa w Twoim regionie?

- Jaka jest dynamika rozwoju bazy hotelowej w Twoim regionie?

- Czy w zarządzanym przez Ciebie regionie stosuje się nowatorskie metody wznoszenia budynków?

- Jaki jest koszt wybudowania 1 m² mieszkania w wybranym regionie.

- **Ośrodek Statystyki Gospodarki Mieszkaniowej i Komunalnej** pomoże odpowiedzieć na pytania:

- Jakie są warunki mieszkaniowe ludności w regionie?

- Czy twój region może skorzystać z projektów strukturalnych funduszy inwestycyjnych w zakresie inwestycji związanych z ochroną środowiska i poprawą warunków bytowych ludności?

Dla samorządu

2

Uczniowie

Studenci

Naukowcy

Biznes

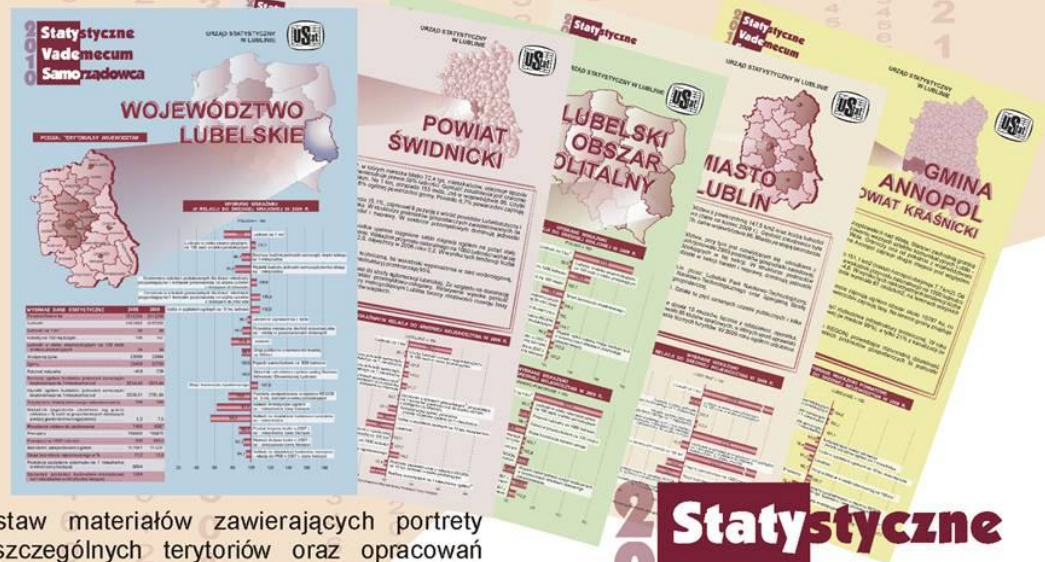
Samorząd

Mieszkańcy regionu

STATYSTYCZNE VADEMECUM SAMORZĄDOWCA 2010

Wydział Analiz i Opracowań Zbiorczych przygotowuje kompendium wiedzy o regionie, które w sposób kompleksowy, zindywidualizowany oraz zgodnie z realizowanymi zadaniami wspomaga efektywnie zarządzanie jednostek administracji samorządowej na szczeblu:

- wojewódzkim
- powiatowym - 24 powiaty,
- gminnym - 213 gmin



Zestaw materiałów zawierających portrety poszczególnych terytoriów oraz opracowań statystycznych, zostanie przekazany nowo wybranym radnym samorządowym jesienią 2010 r. w ramach realizowanych przez Główny Urząd Statystyczny zadań wspierających administrację publiczną.

2010
Statystyczne
Vademecum
Samorządowca

3

Uczniowie

Studenci

Naukowcy

Biznes

Samorząd

Mieszkańcy regionu

Statystyczne Vademecum Samorządowca 2010

- Kompendium wiedzy o każdej gminie, powiecie, województwie.
- Portret regionu ułatwiający orientację w aktualnych uwarunkowaniach społeczno-gospodarczych.



Dla samorządu

4

Uczniowie

Studenci

Naukowcy

Biznes

Samorząd

Mieszkańcy regionu

Lubelski Ośrodek Badań Regionalnych

Ośrodek wyspecjalizowany w gromadzeniu, analizie i prezentacji danych dotyczących regionu.

Autonomiczny ośrodek badawczy, realizujący projekty dedykowane (na konkretne zapotrzebowanie) konkretnym grupom odbiorców ze szczególnym nastawieniem na Samorządy.

- Badania koniunktury
- Analizy regionalne
- Badania transgraniczne



Dla mieszkańców regionu

Uczniowie

Studenci

Naukowcy

Biznes

Samorząd

Mieszkańcy regionu

Dajemy możliwość poszerzenia wiedzy na temat regionu.

- **Ośrodek Statystyki Budownictwa:**

- Udostępnia informacje o liczbie nowo wybudowanych mieszkań, liczbie mieszkań aktualnie budowanych oraz o wydanych pozwoleniach na budowę - co pozwala ocenić sytuację na rynku mieszkaniowym i podjąć właściwe decyzje dotyczące budowy lub zakupu mieszkania,
- Dysponuje danymi, dzięki którym absolwent poszukujący pracy sprawdzi ile może zarobić w firmach z branży budowlanej w różnych regionach, a mieszkaniec dowie się, co w jego okolicy będzie w najbliższej przyszłości budowane.

- **Ośrodek Statystyki Gospodarki Mieszkaniowej i Komunalnej** przygotowuje i udostępnia informacje o:

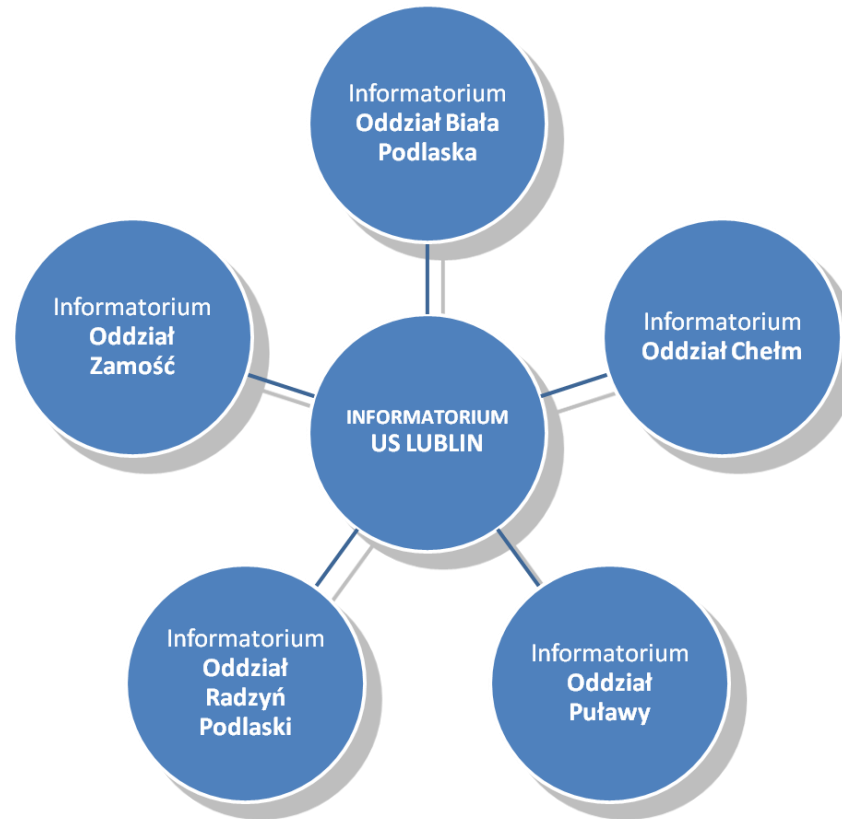
- Warunkach mieszkaniowych ludności regionu
- Ilości i sposobach zagospodarowania i unieszkodliwiania odpadów wytworzonych przez ludność

- **Wydział Informacji, Edukacji i Promocji:**

- Udostępnia dane o województwie - ile zarabiamy, jaką mamy emeryturę, ile średnio żyjemy, ulubiony dzień tygodnia przyjscia na świat noworodków, na co najczęściej chorujemy ...

Dostęp do danych

Wydział Informacji, Edukacji i Promocji



Dostęp do danych

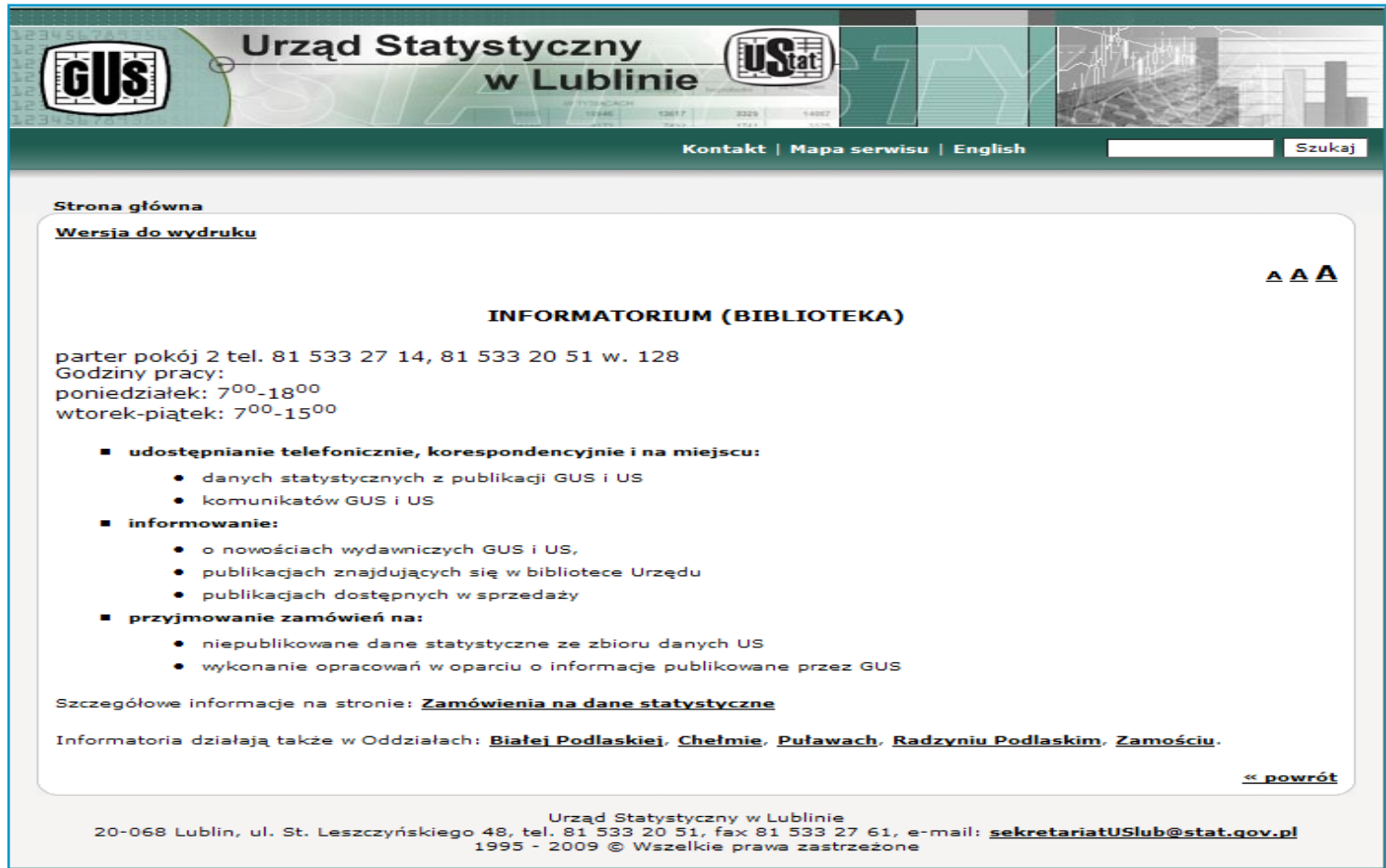
Wydział Informacji, Edukacji i Promocji

- Bezpośrednia obsługa klientów
- Informacja telefoniczna i elektroniczna
- Obsługa pisemna zamówień
- Konsultacje dydaktyczne dla uczniów, studentów, naukowców

- Komunikaty i obwieszczenia Prezesa GUS
- Informacje bieżące – wyniki wstępne
- Biuletyn Statystyczny
- Publikacje GUS i US Lublin
- Podstawowe klasyfikacje (informacje ogólne) PKD, PKWiU, KŚT, PKOB
- Rejestr podmiotów gospodarki narodowej REGON
- Rejestr podziału terytorialnego kraju TERYT

Dostęp do danych

www.stat.gov.pl/lublin/



The screenshot shows the website interface for the Statistical Office in Lublin. At the top, there is a header with the GUS logo on the left, the text 'Urząd Statystyczny w Lublinie' in the center, and the USStat logo on the right. Below the header is a navigation bar with links for 'Kontakt', 'Mapa serwisu', and 'English', along with a search box labeled 'Szukaj'. The main content area features a 'Strona główna' link and a 'Wersja do wydruku' link. The central heading is 'INFORMATORIUM (BIBLIOTEKA)'. Below this, the address and opening hours are listed: 'parter pokój 2 tel. 81 533 27 14, 81 533 20 51 w. 128', 'Godziny pracy: poniedziałek: 7⁰⁰-18⁰⁰, wtorek-piątek: 7⁰⁰-15⁰⁰'. A list of services is provided, including telephone and correspondence access to data, information services, and order taking. At the bottom of the page, contact information is given: 'Urząd Statystyczny w Lublinie, 20-068 Lublin, ul. St. Leszczyńskiego 48, tel. 81 533 20 51, fax 81 533 27 61, e-mail: sekretariatUSlub@stat.gov.pl, 1995 - 2009 © Wszelkie prawa zastrzeżone'.

Dostęp do danych



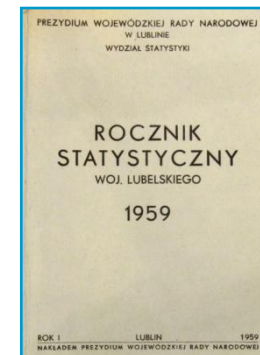

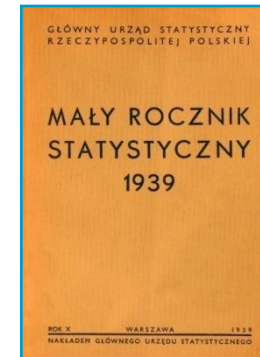
www.stat.gov.pl/lublin

- >> **O Urzędzie** (lokalizacja, zadania, zasięg działania, struktura organizacyjna, oddziały, obsługa klienta),
- >> **Sprawozdawczość** (Portal sprawozdawczy, wzory formularzy),
- >> **Statystyka międzynarodowa** (ONZ, OECD, UE-Eurostat),
- >> **Bazy danych** (Demografia, Bank Danych Regionalnych),
- >> **Rejestry:**
 - > Krajowy Rejestr Urzędowy Podziału Terytorialnego Kraju TERYT,
 - > Krajowy Rejestr Urzędowy Podmiotów Gospodarki Narodowej REGON (eRegon, wyszukiwarka podmiotów po nr REGON lub NIP).
- >> **Metainformacje:**
 - > Słownik pojęć (definicje pojęć, opis metodologiczny wskaźników ogłaszanych przez Prezesa GUS),
 - > Interpretacje klasyfikacji.

Dostęp do danych


Biblioteka i Czytelnia

- Blisko 6500 pozycji książkowych z zakresu statystyki
- 5 nowoczesnych stanowisk dla czytelników
- Dostosowana dla osób niepełnosprawnych
- Uprzejma i profesjonalna obsługa






Dostęp do danych

www.stat.gov.pl/biblioteka/



Zasoby biblioteczne Urzędów Statystycznych

 [Strona główna GUS](#)  [Centralna Biblioteka Statystyczna](#)  [POMOC](#)

Formularz umożliwia przeglądanie wykazów pozycji w zasobach bibliotecznych Urzędów Statystycznych i ich Oddziałów w całej Polsce.

[Proszę wybrać parametry wyszukiwania](#)

Autor: *

Tytuł: *

Rok wydania: *

Wydawnictwo:

Lokalizacja:

Pierwsze słowo kluczowe: *

Drugie słowo kluczowe:

budownictwo ceny demografia edukacja finanse turystyka
 gospodarstwa domowe handel inwestycje kultura sport
 ochrona środowiska ochrona zdrowia podmioty gospodarcze
 prywatyzacja przemysł rolnictwo rynek pracy transport

*Co najmniej jedno pole oznaczone * musi zostać wypełnione.*

Sposób sortowania – według: Autora Tytułu Roku wydania

Dostęp do danych

www.stat.gov.pl/biblioteka/



Zasoby biblioteczne Urzędów Statystycznych



Znaleziono 79 pozycje w bazie.

Lp	Nr inwentarzowy	Autor	Tytuł	Rok wydania	Wydawnictwo	Województwo	Lokalizacja/Kontakt
1	2805/I	GUS	WARUNKI PRACY W 2008 R.	2009	-	Lubelskie	Radzyń SekretariatUSLUB@stat.gov.pl
2	2774/I	GUS	LUDNOŚĆ. STAN I STRUKTURA W PRZEKROJU TERYTORIALNYM. STAN W DNIU 31.XII.2008 R.	2009	ZWS	Lubelskie	Radzyń SekretariatUSLUB@stat.gov.pl
3	660	GUS	BEZROBOCIE REJESTROWANE I-II KWARTAŁ 2009R.	2009	-	Lubelskie	Biała Podlaska SekretariatUSLUB@stat.gov.pl
4	2822/I	GUS	ZATRUDNIENIE I WYNAGRODZENIA W GOSPODARCE NARODOWEJ W I PŁR. 2009 R.	2009	ZWS	Lubelskie	Radzyń SekretariatUSLUB@stat.gov.pl
5	2843/I	GUS	OCHRONA ŚRODOWISKA 2009	2009	ZWS	Lubelskie	Radzyń SekretariatUSLUB@stat.gov.pl
6	5856	GUS	STRUKTURA WYNAGRODZEŃ WG ZAWODÓW W PAŹDZIERNIKU 2008 R.	2009	GUS	Lubelskie	Lublin SekretariatUSLUB@stat.gov.pl
7	5857	GUS	OŚWIATA I WYCHOWANIE W ROKU SZKOLNYM 2008/2009	2009	GUS	Lubelskie	Lublin SekretariatUSLUB@stat.gov.pl
8	5843	GUS	MONITORING BANKÓW 2005-2008	2009	GUS	Lubelskie	Lublin SekretariatUSLUB@stat.gov.pl

Sprzedaż publikacji

NOWOŚCI WYDAWNICZE



Rolnictwo w województwie lubelskim w 2009 r.
Objętość - 82 str.
Cena:
20,00 zł (wydanie książkowe)
15,00 zł (CD)



Biuletyn Statystyczny Województwa Lubelskiego I kwartał 2010
Objętość - 90 str.
Cena:
20,00 zł
(wydanie książkowe)



Zmiany strukturalne grup podmiotów gospodarki narodowej w woj. lubelskim w 2009 r.
Objętość - 74 str.
Cena:
15,00 zł (CD)



Rocznik Statystyczny Województwa Lubelskiego 2009
Objętość - 410 str.
Cena:
30,00 zł (wydanie książkowe)
15,00 zł (CD)



Województwo Lubelskie. Podregiony, powiaty, gminy 2009
Objętość - 308 str.
Cena:
30,00 zł (wydanie książkowe)
15,00 zł (CD)



Warunki życia ludności w województwie lubelskim w latach 2006-2008
Objętość - 117 str.
Cena:
15,00 zł (CD)



Ochrona Środowiska w województwie lubelskim w 2008 r.
Objętość - 190 str.
Cena:
20,00 zł (wydanie książkowe)
15,00 zł (CD)



Przekształcenia własnościowe w gospodarce komunalnymi odpadami stałymi w województwie lubelskim w latach 2004-2008
Objętość - 111 str.
Cena:
15,00 zł (CD)



Rynek pracy w województwie lubelskim w 2008 r.
Objętość - 100 str.
Cena:
20,00 zł (wydanie książkowe)
15,00 zł (CD)



Ludność, ruch naturalny i migracje w województwie lubelskim w 2008 r.
Objętość - 108 str.
Cena:
20,00 zł (wydanie książkowe)
15,00 zł (CD)

Rolnictwo w województwie lubelskim w 2009 r. - Mozilla Firefox

http://www.stat.gov.pl/lublin/475_PLK_HTML.htm

Rolnictwo w województwie lubelskim w 2009 r.

Publikacja podaje informacje dotyczące: globalnej produkcji rolniczej, użytkowania ziemi, produkcji roślinnej i zwierzęcej, skupu i cen produktów rolnych oraz środków produkcji w rolnictwie.

Pobierz

Zamknij okno

Objętość - 82 str.
Cena:
20,00 zł (wydanie książkowe)
15,00 zł (CD)

Każdy może dokonać zakupu publikacji Urzędu Statystycznego



Jesteśmy dla Was :)





Urząd Statystyczny w Lublinie

Liczy się każdy

ul. Leszczyńskiego 48
20-068 Lublin

tel.: (81) 533 20 51
e-mail: sekretariatUSlub@stat.gov.pl
www.stat.gov.pl/lublin

