

## Międzynarodowy Dzień Rodzin

15 maja

### Rodziny w województwie lubelskim

w 2021 r.

#### Trudności gospodarstw domowych w zaspokajaniu potrzeb<sup>a</sup>

gospodarstwa domowe deklarujące brak możliwości realizacji danej potrzeby



**37,9%**

tygodniowy wypoczynek rodziny raz w roku



**8,2%**

jedzenie mięsa lub ryb co drugi dzień



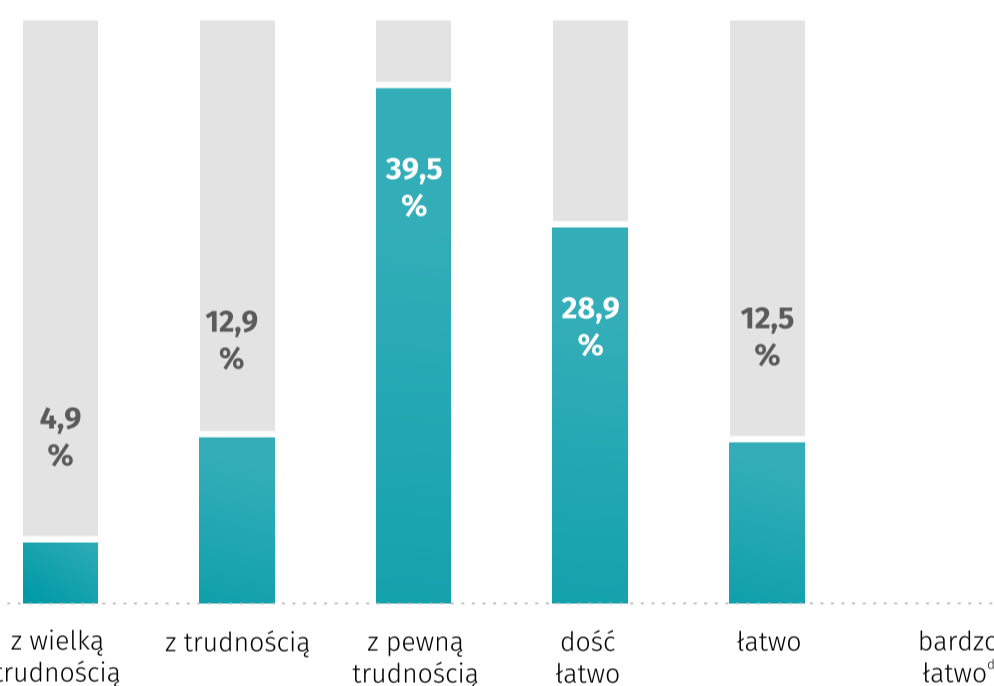
**3,1%<sup>c</sup>**

ogrzewanie mieszkania odpowiednio do potrzeb

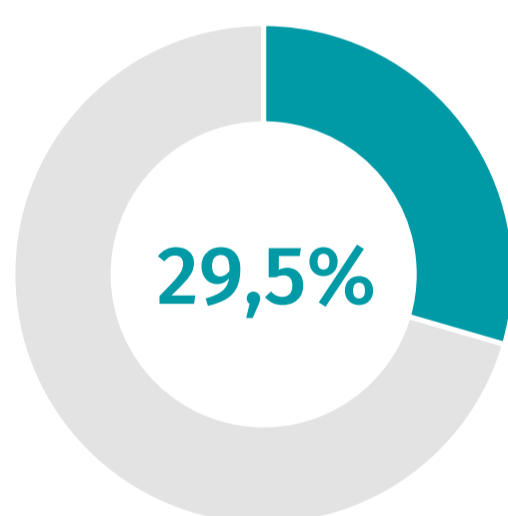
<sup>c</sup> Zjawisko zaistniało w wielkości większej lub równej 20, ale mniejszej niż 50 przypadków z próby

#### Subiektywne oceny sytuacji finansowej gospodarstw domowych<sup>a</sup>

gospodarstwa domowe, które określiły, że przy aktualnym dochodzie „wiążą koniec z końcem”




<sup>d</sup> Brak informacji wiarygodnych (mniej niż 20 przypadków z próby lub względny błąd standardowy większy niż 50%)



gospodarstwa domowe deklarujące brak możliwości pokrycia z własnych środków nieoczekiwanego wydatku w wysokości 1550 zł

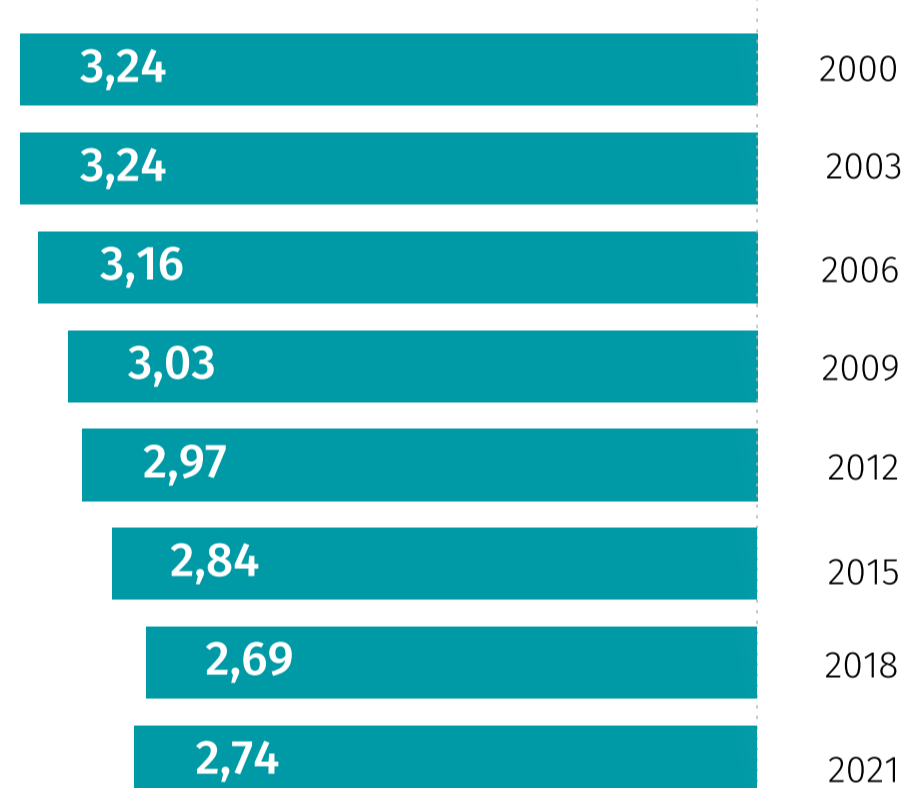
#### Gospodarstwa domowe oceniające pozytywnie swoją sytuację materialną

gospodarstwa oceniające swoją sytuację jako „dobrą” lub „raczej dobrą” w %



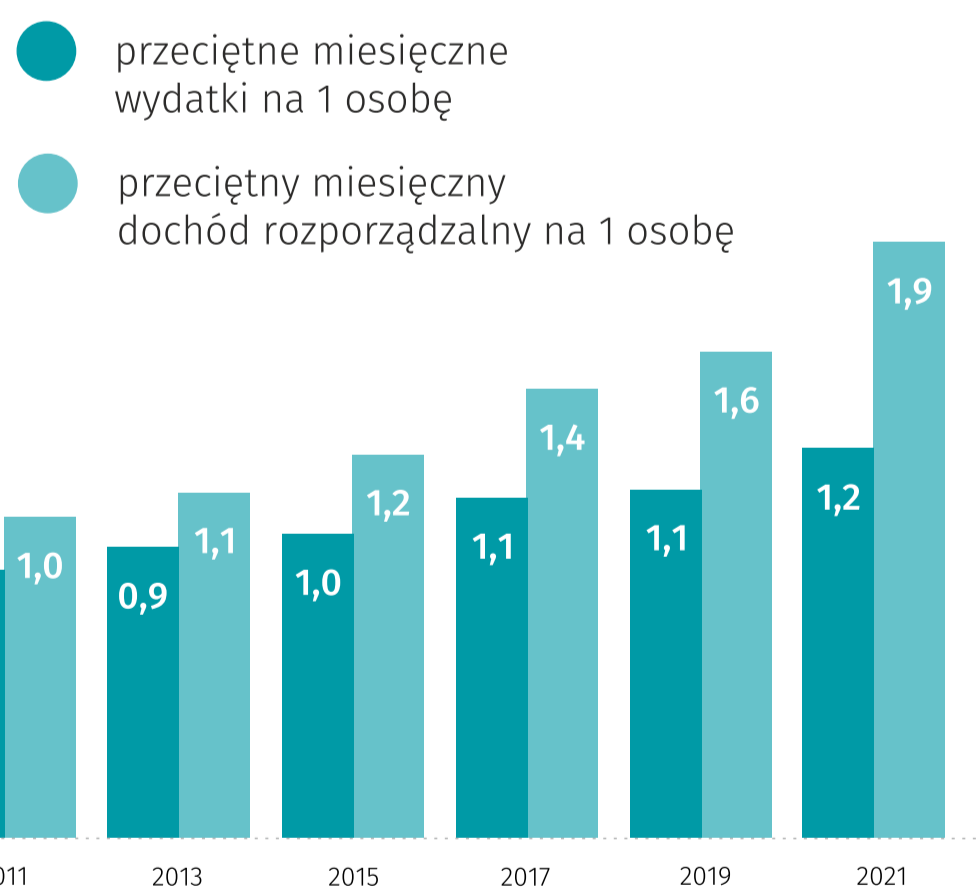
62,0-68,6  
55,0-61,9  
48,0-54,9  
43,6-47,9

#### Przeciętna liczba osób w gospodarstwie domowym



#### Przeciętne miesięczne wydatki i dochód rozporządzalny na 1 osobę

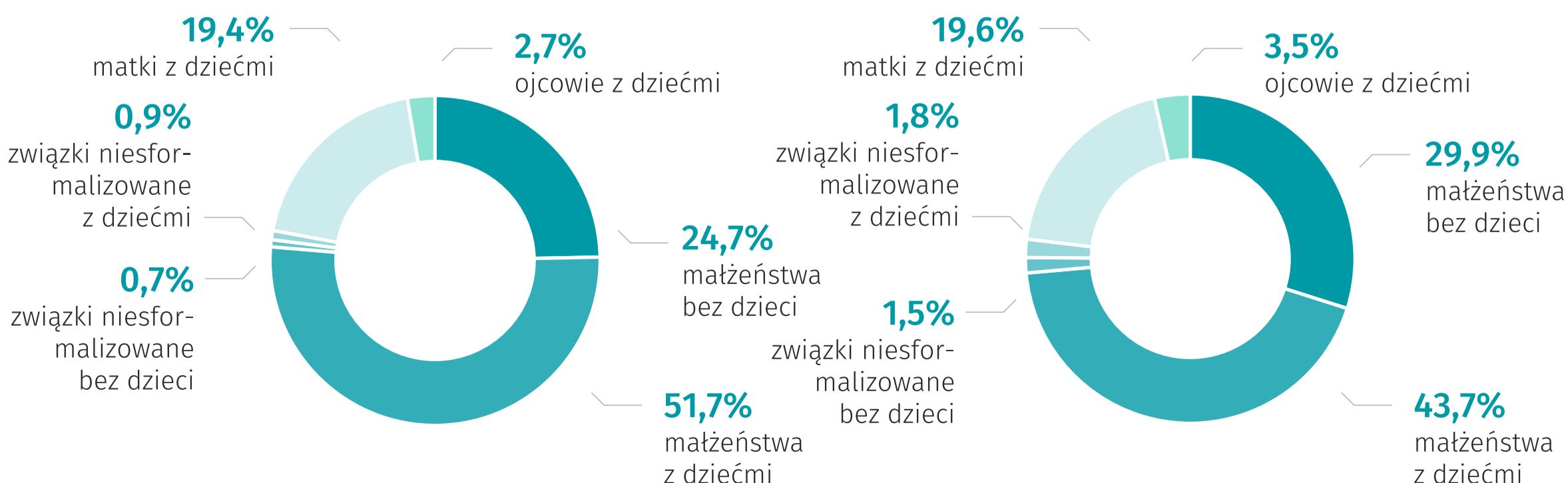
w tys. zł



#### Rodziny według typów<sup>b</sup>

2011

2021



<sup>a</sup> GUS, Dochody i warunki życia ludności Polski (raport z badania EU-SILC 2021)

<sup>b</sup> GUS, Rodziny – wyniki wstępne NSP 2021

Opracowanie: Urząd Statystyczny w Lublinie

Źródło: Lubelski Ośrodek Badań Regionalnych.

Prosimy o podanie źródła przy publikowaniu danych Urzędu Statystycznego w Lublinie.