

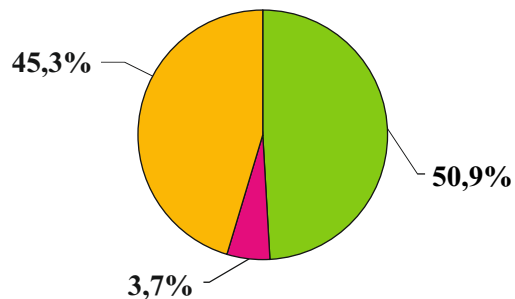


URZĄD STATYSTYCZNY W LUBLINIE

AKTYWNOŚĆ EKONOMICZNA LUDNOŚCI W WOJEWÓDZTWIE LUBELSKIM W IV KWARTALE 2016 r.



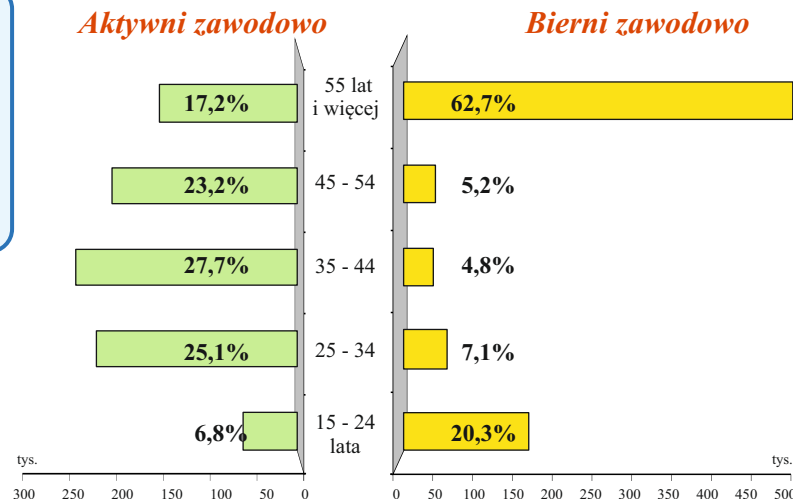
Struktura ludności w wieku 15 lat i więcej według aktywności ekonomicznej



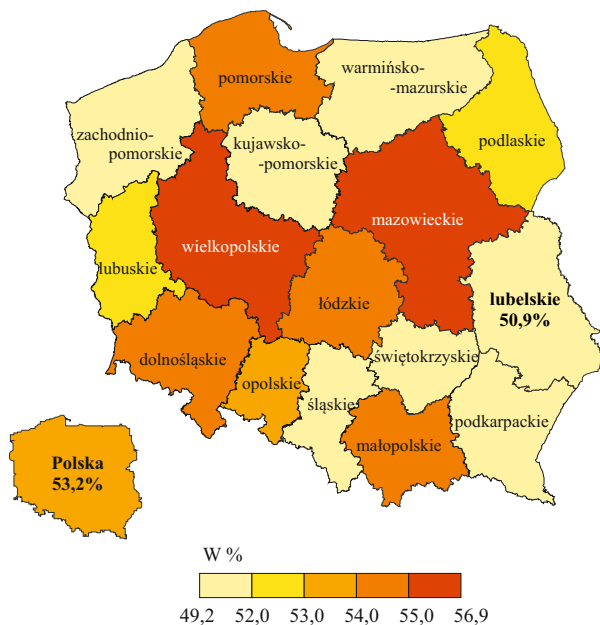
Pracujący Bezrobotni Bierni zawodowo

Według danych BAEL w IV kwartale 2016 r. zbiorowość aktywnych zawodowo w województwie lubelskim stanowiła **5,4%** ogólnej liczby osób aktywnych zawodowo w kraju, a biernych zawodowo stanowiła **5,8%** wielkości krajowej.

Struktura ludności w wieku 15 lat i więcej według grup wieku



Wskaźnik zatrudnienia w IV kwartale 2016 r.

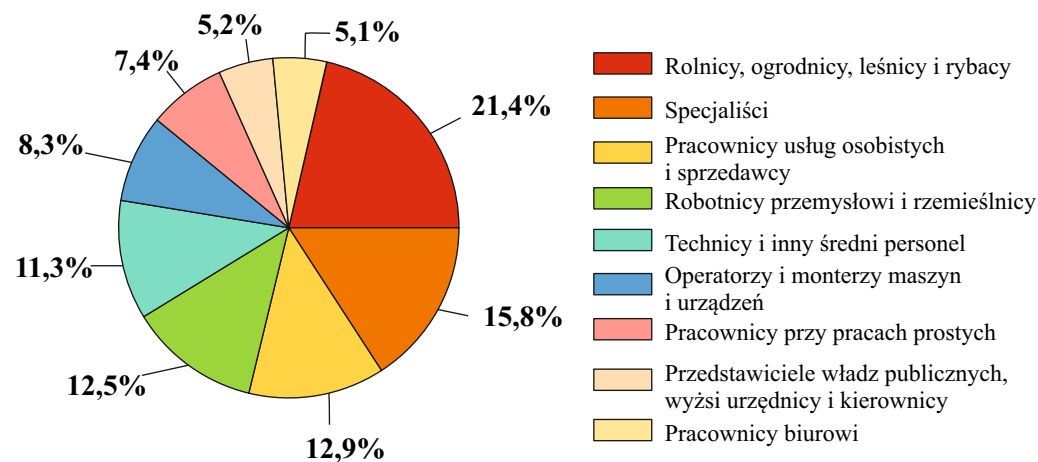


Na 100 mężczyzn aktywnych zawodowo przypadało **78** kobiet, a na 100 mieszkańców wsi przypadało **81** z miast.

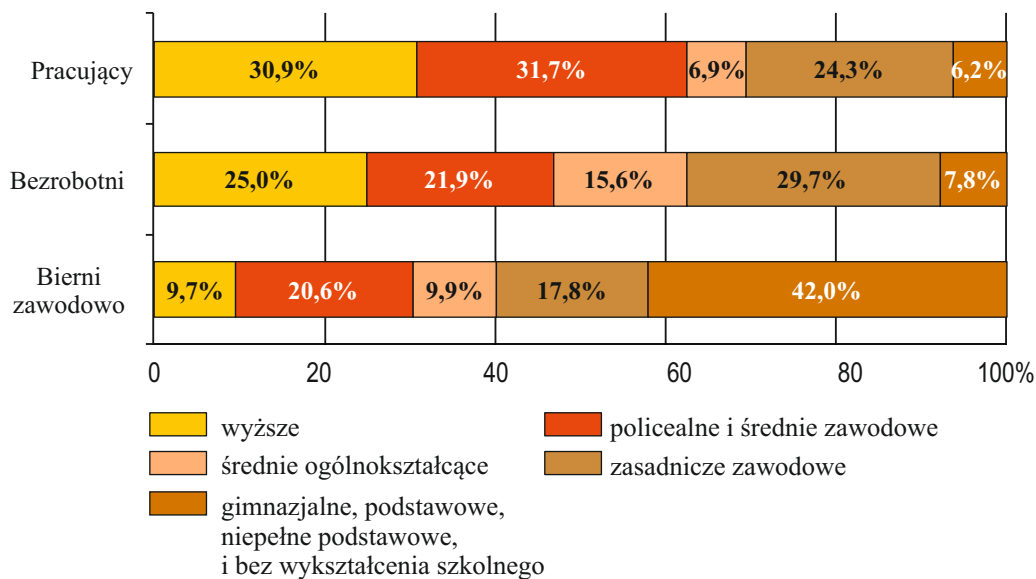
Wskaźnik zatrudnienia według płci:
* kobiety **42,9%**
* mężczyźni **59,6%**

Spośród wszystkich mieszkańców wsi **48,3%** to ludność związana z gospodarstwem rolnym.

Pracujący według grup zawodów



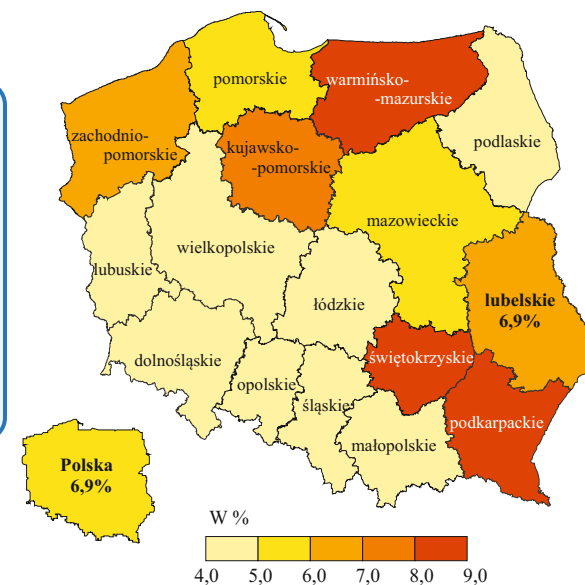
Aktywność ekonomiczna ludności w wieku 15 lat i więcej według poziomu wykształcenia w IV kwartale 2016 r



W IV kwartale 2016 r. osoby nieposzukujące pracy stanowiły **45,1%** ogółu ludności w wieku 15 lat i więcej.

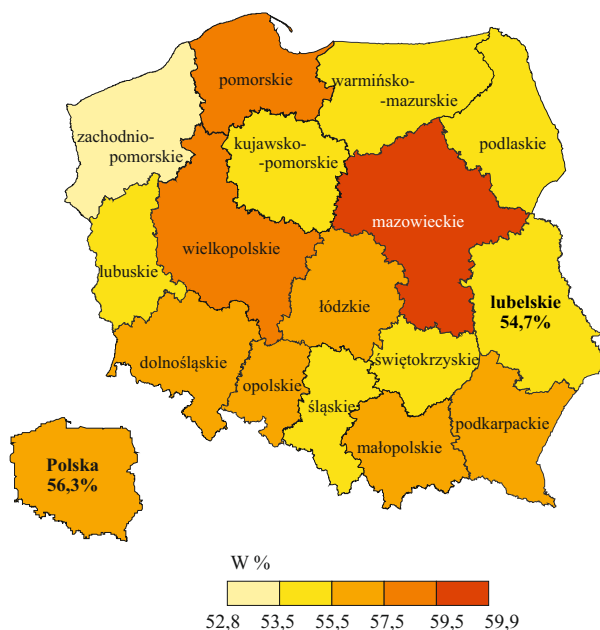
W grupie tej przeważały:
 * kobiety (**61,7%**) oraz
 * mieszkańcy wsi (**53,2%**).

Stopa bezrobocia w IV kwartale 2016 r.



Przeciętny czas poszukiwania pracy przez osoby bezrobotne wyniósł **ponad 10 miesięcy**.

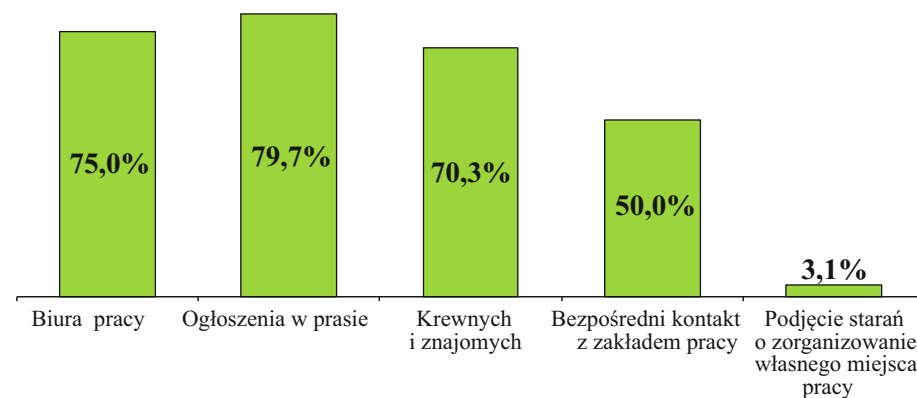
Współczynnik aktywności zawodowej w IV kwartale 2016 r.



Wyższy współczynnik aktywności zawodowej odnotowano w populacji mężczyzn (**63,9%**) niż kobiet (**46,2%**).

Współczynnik ten wyniósł:
 * w miastach **53,6%**,
 * na wsi **55,5%**.

Bezrobotni według metod poszukiwania pracy



Prosimy o podanie źródła przy publikowaniu danych Urzędu Statystycznego w Lublinie.
 Opracowanie: Aneta Olszewska-Welman – Lubelski Ośrodek Badań Regionalnych.