

Dzień Babci i Dzień Dziadka

21 i 22 stycznia

Dziadkowie i babcie w województwie lubelskim

w 2024 r.

Osoby w wieku 65 lat i więcej

Liczba ludności w tys.

427,2
435,2



ogółem

169,8
173,6



mężczyźni

257,4
261,6



kobiety

217,0
222,4



miasto

210,2
212,8



wieś

Osoby w wieku 50-89 lat

Wskaźnik zatrudnienia

34,6%
35,0%

42,7%
43,1%

28,1%
28,9%

34,3%
36,1%

36,1%
35,5%

2023

2024

Przeciętna miesięczna emerytura i renta brutto

1-3 kwartały w zł

z pozarolniczego systemu ubezpieczeń społecznych emerytury

3 472,79
3 757,10



rolników indywidualnych

2 095,36
2 251,82



2024

2025

Kuracjusze leczenia stacjonarnie w wieku 65 lat i więcej

w szpitalach i sanatoriach uzdrowiskowych

liczba osób

17 258
16 946



liczba dni pobytu (osobodni)

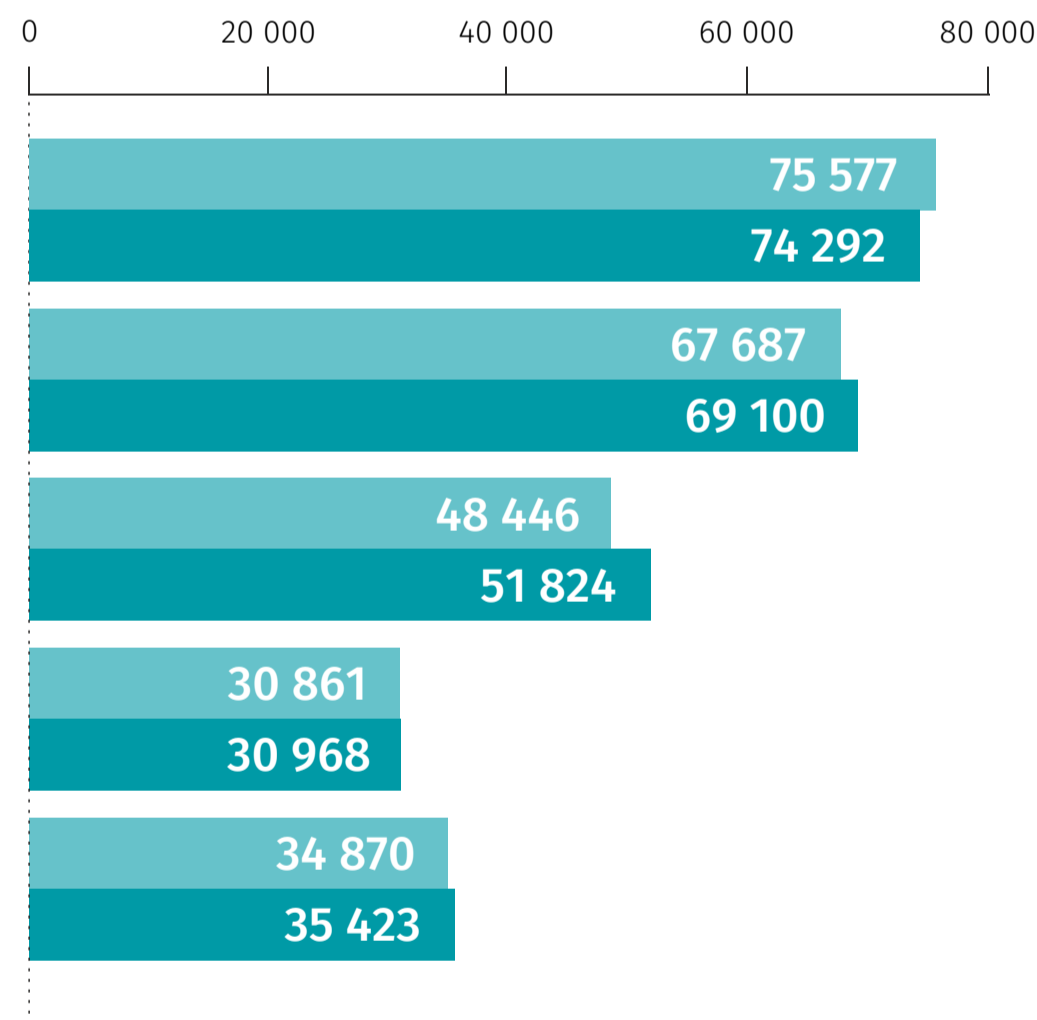
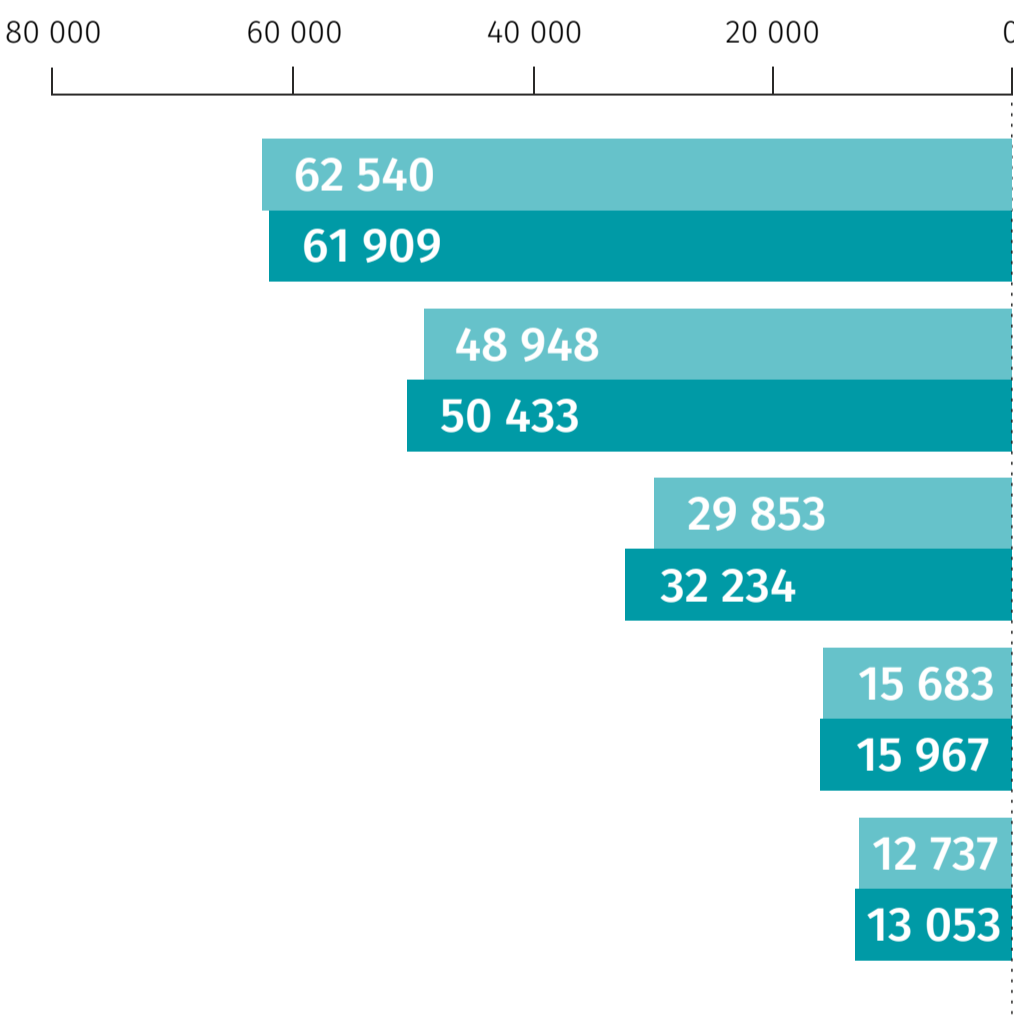
300 017
294 353



2023

2024

Osoby w wieku 65 lat i więcej

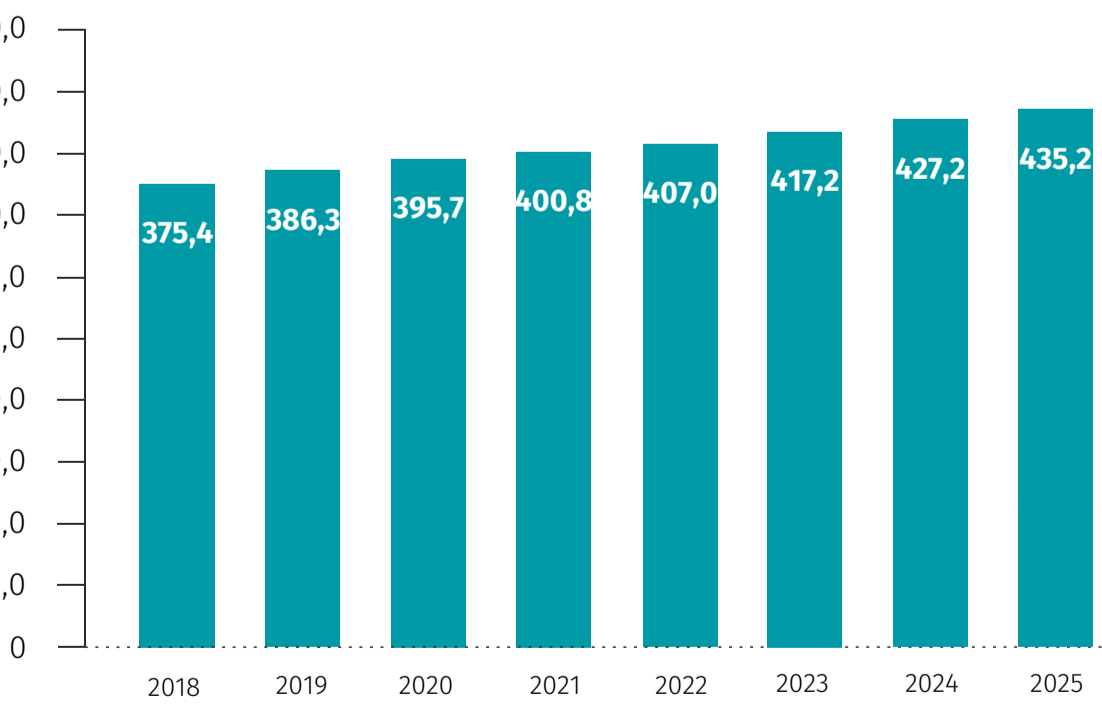


w dniu 30 czerwca 2024 r.

w dniu 30 czerwca 2025 r.

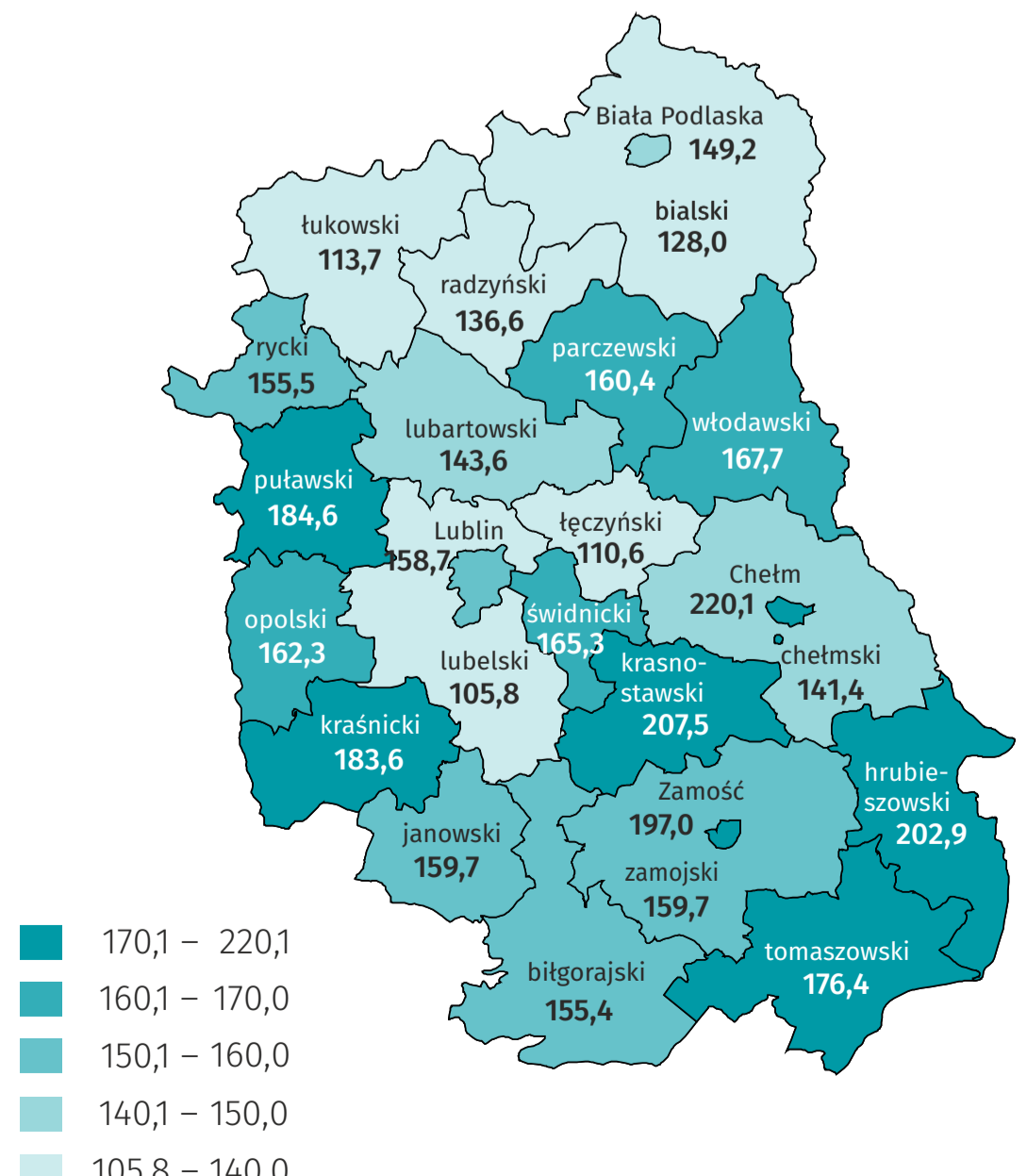
Osoby w wieku 65 lat i więcej

Stan w dniu 30 czerwca w tys.



Relacja pokoleniowa dziadków i wnuczków

Indeks starości^a.
Stan w dniu 31 grudnia 2024 r.



a liczba osób w wieku 65 lat i lat przypadająca na 100 osób w wieku 0-14 lat

W 2024 r. w województwie odnotowano **238 mężczyzn nowożeńców** w wieku 60 lat i więcej oraz **144 kobiet**. W większości były to osoby rozwiedzione (**229**) oraz osoby owdowiałe (**108**). Panien i kawalerów było razem **39** osób.