

Dzień Babci i Dzień Dziadka

21 i 22 stycznia

Dziadkowie i babcie w województwie lubelskim

w 2022 r.

Osoby w wieku 65 lat i więcej

Liczba ludności w tys.

407,0
417,2



ogółem

160,2
165,0



mężczyźni

246,8
252,2



kobiety

205,3
210,9



miasto

201,8
206,3



wieś

● w dniu 30 czerwca 2022 r.
● w dniu 30 czerwca 2023 r.

Osoby w wieku 50-89 lat

Wskaźnik zatrudnienia

34,7%
35,9%

43,6%
44,2%

27,6%
29,2%

34,8%
36,2%

34,3%
35,6%

● 2021
● 2022

Przeciętna miesięczna emerytura i renta brutto

1-3 kwartały w zł

z pozarolniczego systemu ubezpieczeń społecznych emerytury

2 603,47
3 053,08



rolników indywidualnych

1 502,84
1 826,89



● 2022 ● 2023

Kuracjusze leczenia stacjonarnie w wieku 65 lat i więcej

w szpitalach i sanatoriach uzdrowiskowych

liczba osób

10 516
15 560



liczba dnia pobytu (osobodni)

182 552
254 290

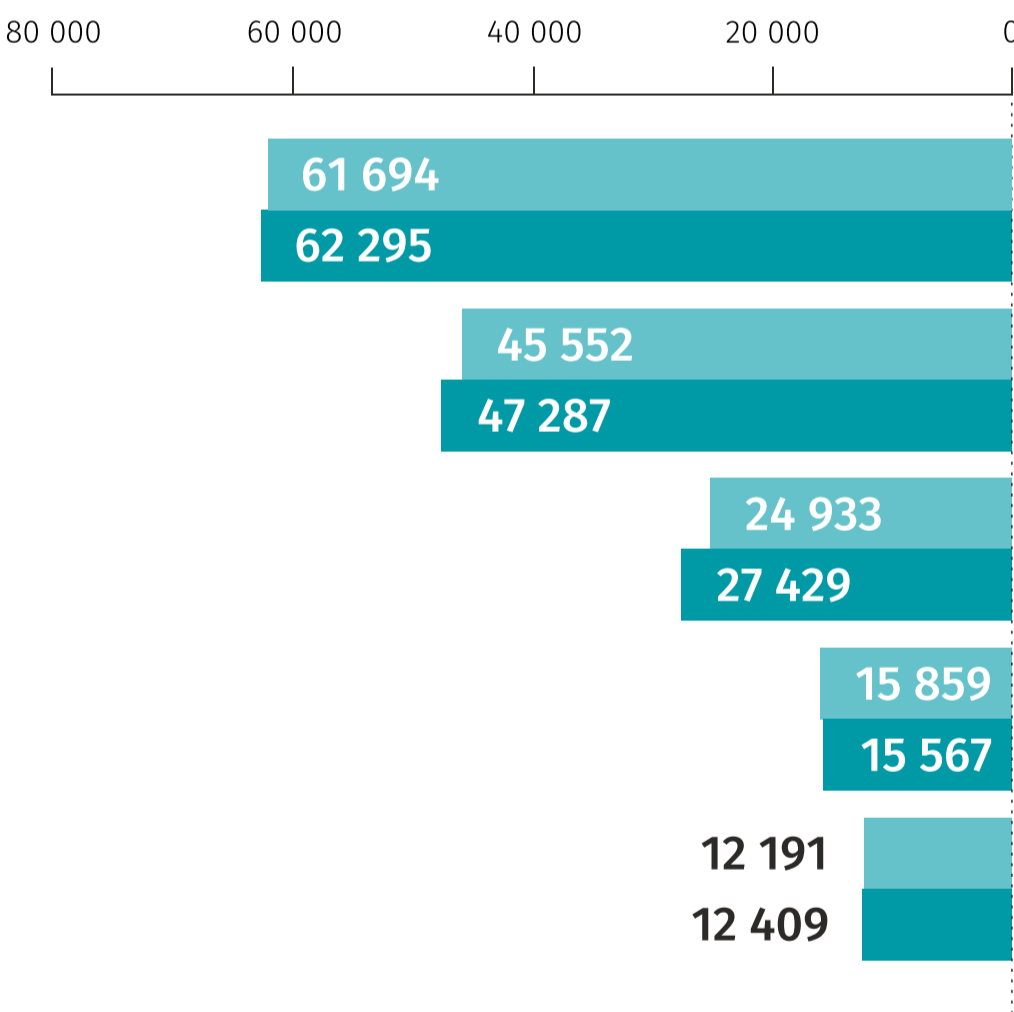


● 2021 ● 2022

Osoby w wieku 65 lat i więcej



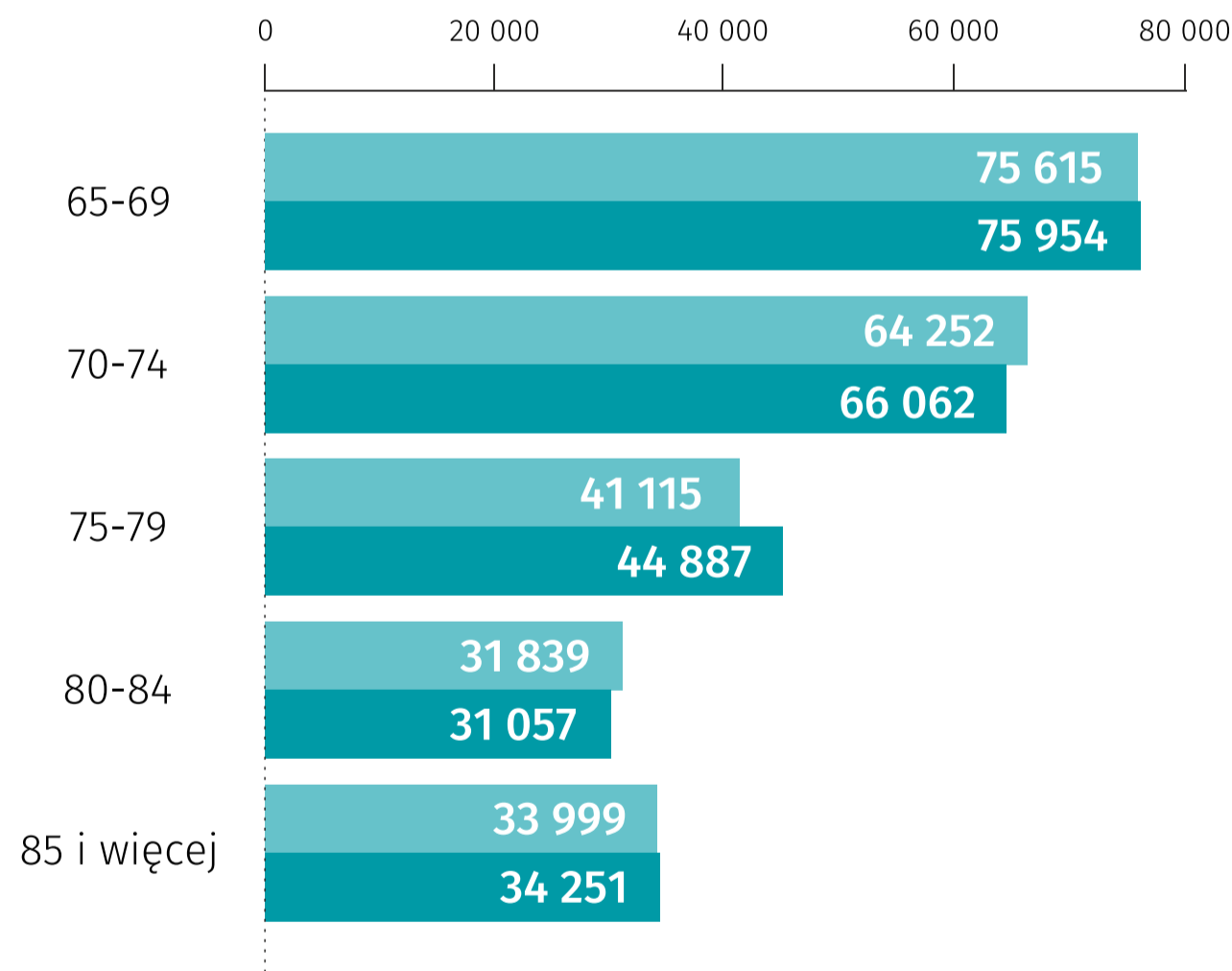
mężczyźni



● w dniu 30 czerwca 2022 r.



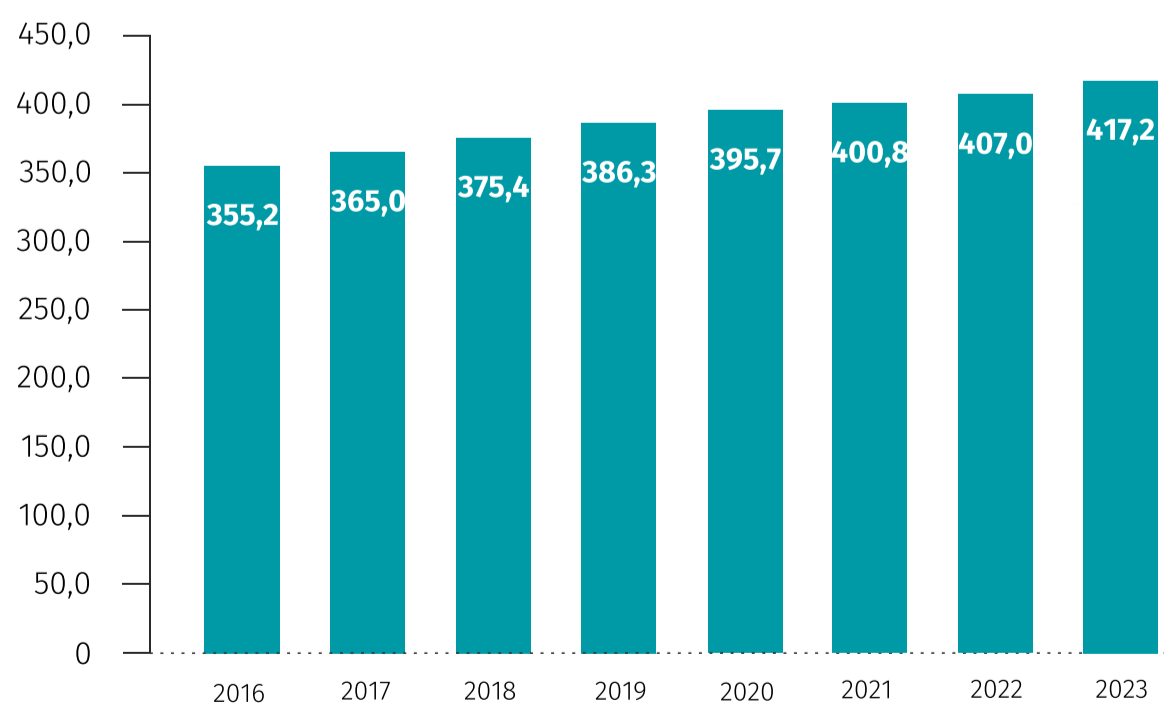
kobiety



● w dniu 30 czerwca 2023 r.

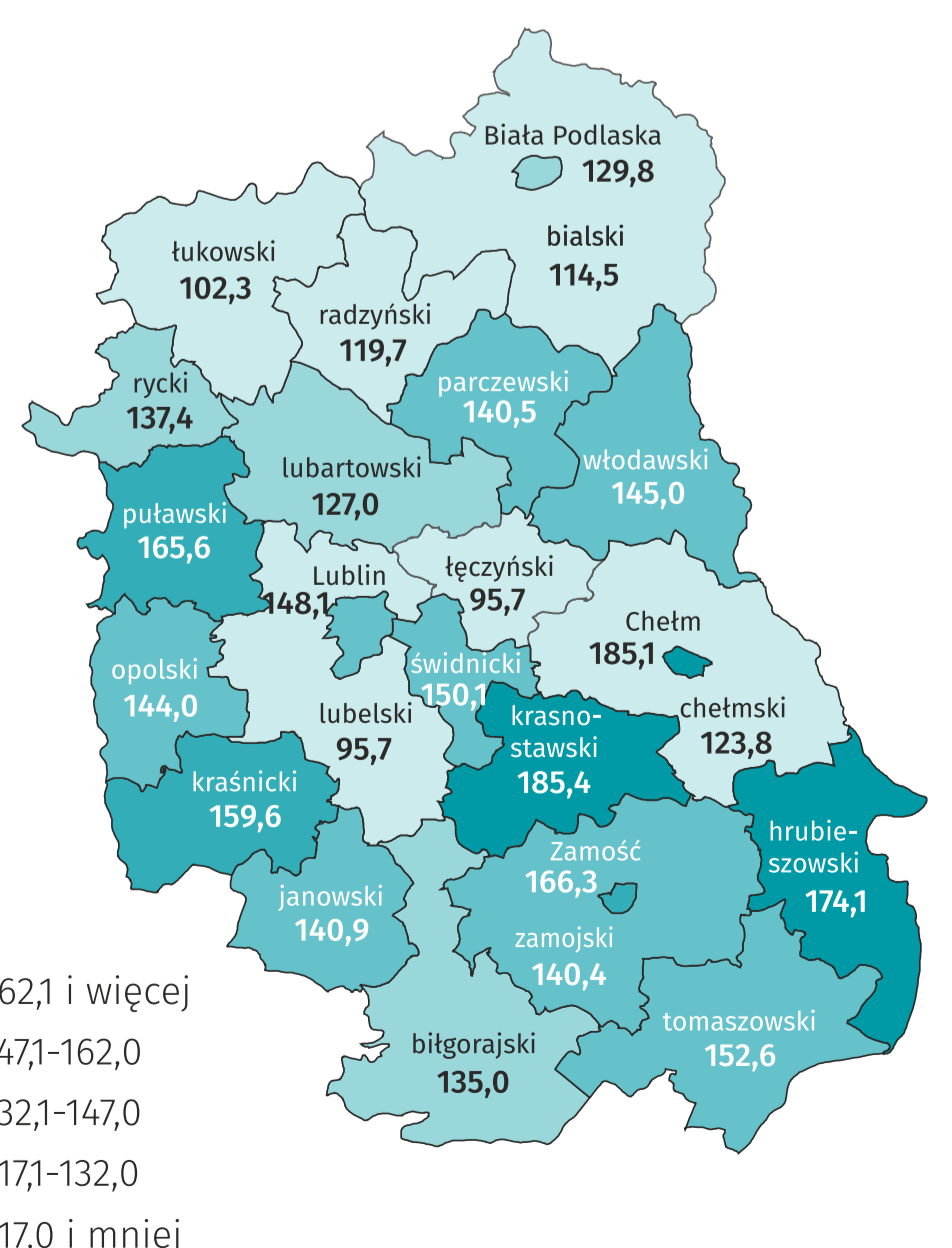
Osoby w wieku 65 lat i więcej

Stan w dniu 30 czerwca w tys.



Relacja pokoleniowa dziadków i wnuczków

Indeks starości^a.
Stan w dniu 31 grudnia 2022 r.



^a liczba osób w wieku 65 i więcej lat przypadająca na 100 osób w wieku 0-14 lat

W 2022 r. w województwie było **227 nowożeńców** w wieku 60 lat i więcej. Z czego **227 mężczyzn i 134 kobiet**. W większości były to osoby rozwiedzione (**185**) oraz osoby wdowie (**140**). Panien i kawalerów było razem **35** osób.