

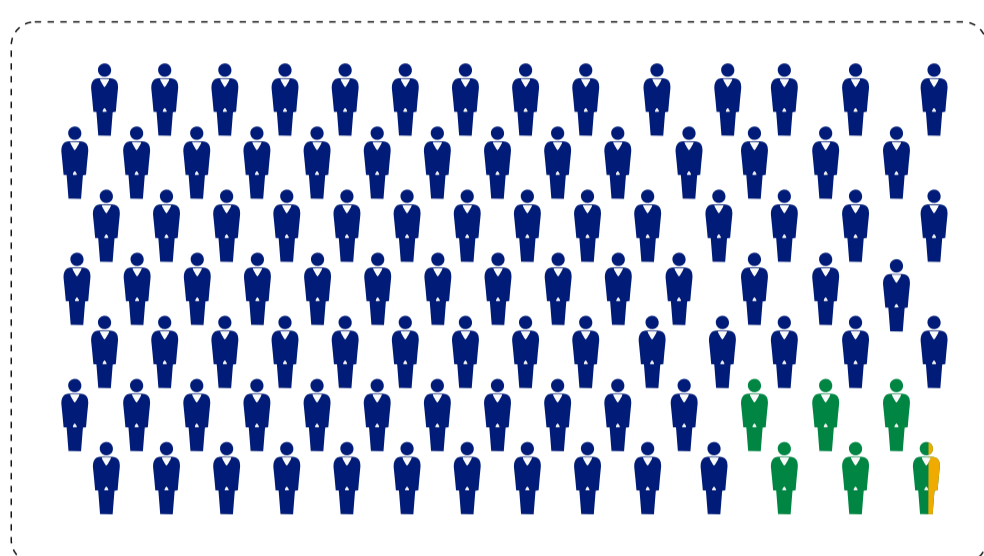
Europejski Dzień Statystyki

20 października

WOJEWÓDZTWO LUBELSKIE NA TLE UNII EUROPEJSKIEJ

2020

LUDNOŚĆ



447,0 mln UE



38,3 mln Polska




2,1 mln województwo
lubelskie

WSPÓŁCZYNNIK DZIETNOŚCI

UE **1,53¹**



Polska **1,38**



województwo
lubelskie **1,27**




ŚREDNI WIEK MATEK

w chwili rodzenia


UE **30,9 lat¹**



Polska **30,5 lat**



województwo
lubelskie **30,5 lat**



PRZECIĘTNE DALSZE TRWANIE ŻYCIA

78,5 lat¹

UE

mężczyźni



72,6 lat

Polska

72,3 lat

województwo
lubelskie

kobiety



80,7 lat

Polska

81,1 lat

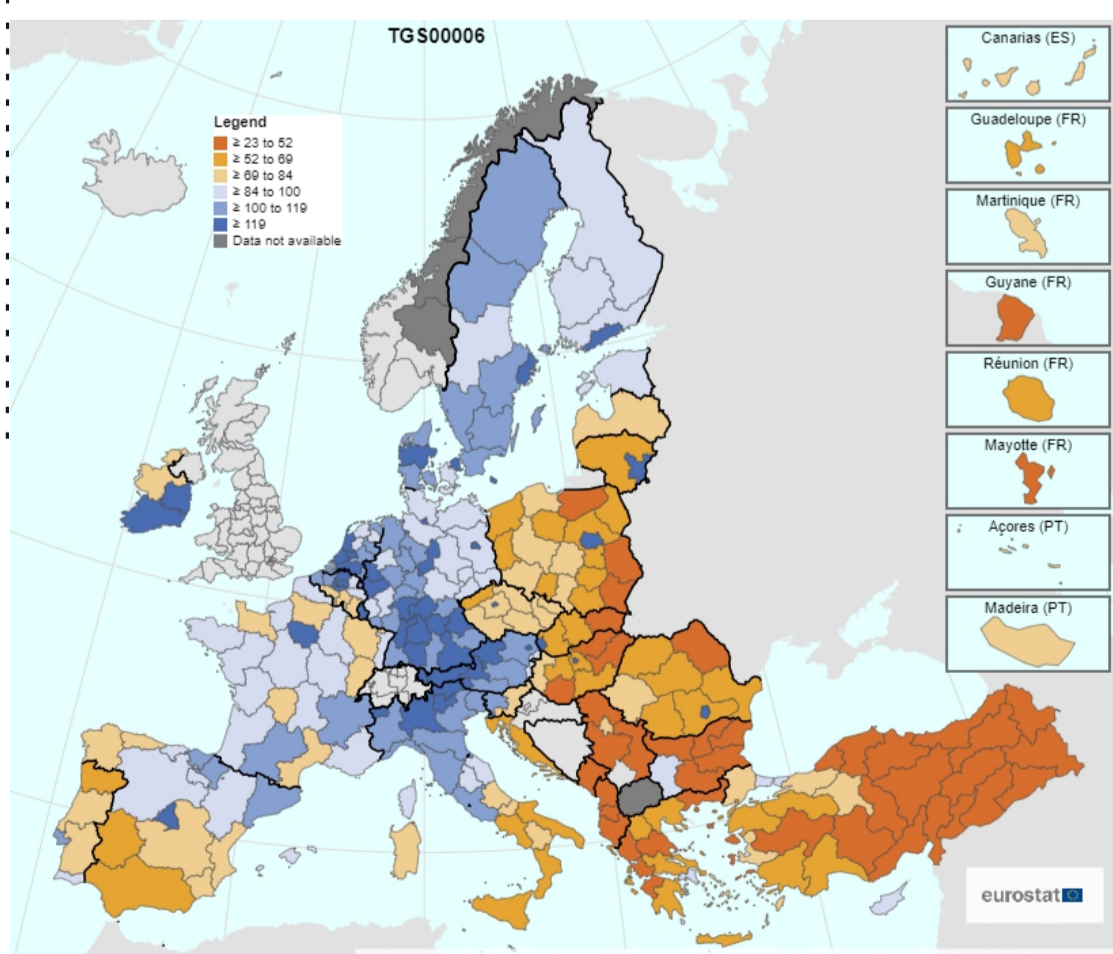
województwo
lubelskie

83,3 lat¹

UE

PKB na 1 mieszkańca w % średniej UE27

wg parytetu siły nabywczej w 2019 r.



Dane: Eurostat

PRZYROST NATURALNY

na 1000 ludności



-1,0¹

UE

-3,2

Polska

-4,4

województwo
lubelskie