


# Dzień bez Telefonu Komórkowego

## 15 lipca

### WOJEWÓDZTWO LUBELSKIE

2018

#### TELEFONY KOMÓRKOWE



94,7%

ludności **korzysta**  
z telefonu  
komórkowego



13,8%

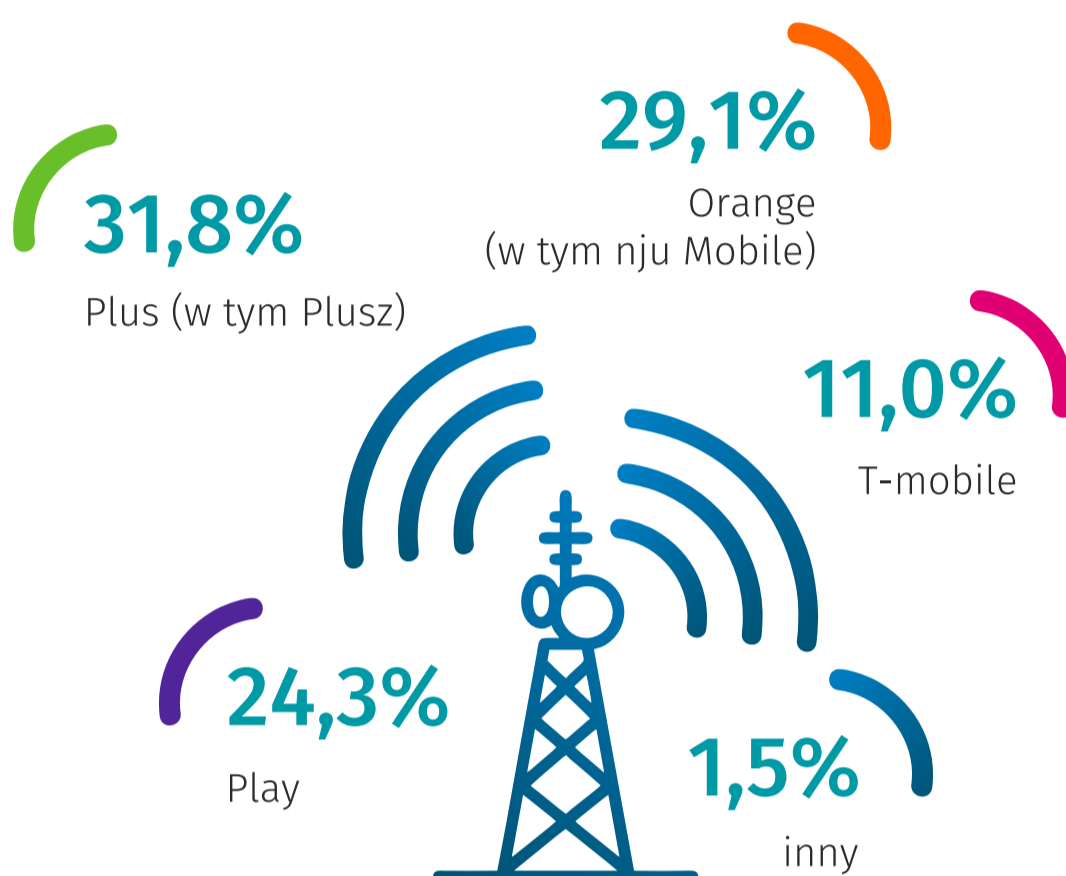
ludności korzysta  
**z więcej niż jednego**  
telefonu komórkowego<sup>1</sup>



15,7%

**pracujących** posiada  
urządzenia przenośne  
z mobilnym dostępem  
do Internetu

#### OPERATORZY KOMÓRKOWI<sup>2</sup>



#### BEZPIECZEŃSTWO I PRYWATNOŚĆ

osób korzystających ze smartfona



34,5%

**posiadało** oprogramowanie  
zainstalowane automatycznie  
lub samodzielnie



6,8%

**nie posiadało** oprogramowania  
lub usługi zabezpieczającej



5,6%

**utraciło** dane z powodu wirusa  
lub innego złośliwego  
oprogramowania



3,2%

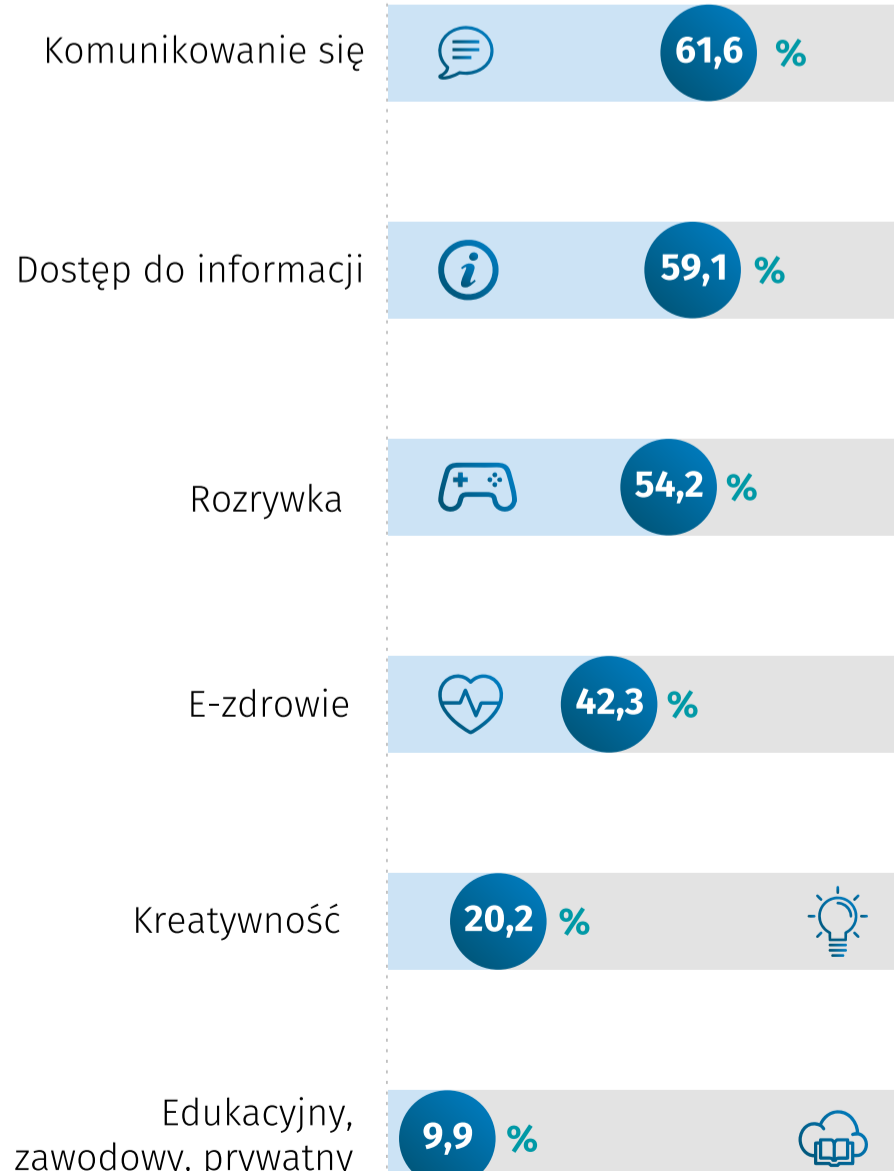
**wyłączało** telefon w nocy  
lub przełączało w tryb samolotowy

#### INTERNET

52,4%

ludności **korzystało** ze smart-  
fona (telefonu komórkowego)  
w celu łączenia się z Interne-  
tem w ciągu ostatnich  
3 miesięcy

Cele korzystania z Internetu:



#### PODRÓŻE KRAJOWE

częstotliwość korzystania z telefonu



Badaniem objęto gospodarstwa z przynajmniej jedną osobą w wieku 16-74 lata oraz osoby w tym wieku, z wyjątkiem osób mieszkających w gospodarstwach zbiorowych (np. domach studenckich).

Uwaga: odsetki mogą nie sumować się do 100%, ponieważ w wielu pytaniach istniała możliwość wybrania więcej niż jednej odpowiedzi.

<sup>1</sup> W tym telefon komórkowy z dwoma aktywnymi kartami SIM.

<sup>2</sup> W % ludności korzystającej z telefonu komórkowego i deklarujących przynależność do wybranej sieci komórkowej.

Prosimy o podanie źródła przy publikowaniu danych Urzędu Statystycznego w Lublinie.

**Opracowanie:** Anastasiya Hrytsuk, Lubelski Ośrodek Badań Regionalnych