

28 kwietnia Dzień Bezpieczeństwa i Ochrony Zdrowia w Pracy



URZĄD STATYSTYCZNY W LUBLINIE WARUNKI I WYPADKI PRZY PRACY W WOJEWÓDZTWIE LUBELSKIM W 2016 R.



WYNIKI WSTĘPNE

Badaniem warunków pracy objęto **204,8 tys.** pracowników zatrudnionych w **3,4 tys.** zakładach (w podmiotach zatrudniających powyżej 9 osób).

ZATRUDNIENI W WARUNKACH ZAGROŻENIA^{ab} CZYNNIKAMI SZKODLIWYMI I NIEBEZPIECZNYMI DLA ZDROWIA NA 1000 ZATRUDNIONYCH WEDŁUG POWIATÓW



poniżej 60,0 80,0 100,0 120,0 i więcej

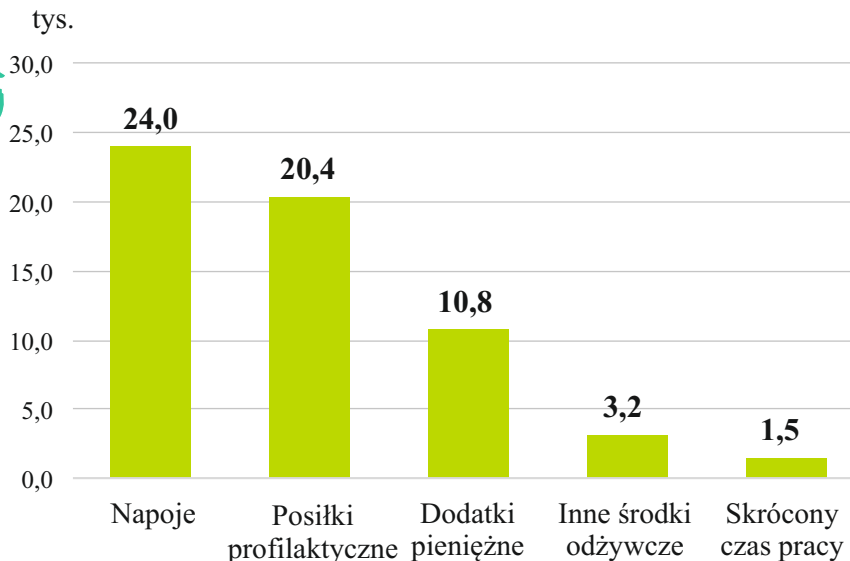
18,5 tys. zatrudnionych w warunkach zagrożenia^{ab}

15,2%



84,8%

OSOBY KORZYSTAJĄCE ZE ŚWIADCZEŃ Z TYTUŁU PRACY W WARUNKACH SZKODLIWYCH DLA ZDROWIA I UCIAŻLIWYCH^b
(stan w połowie grudnia)



ZATRUDNIENI W WARUNKACH ZAGROŻENIA^{ab} CZYNNIKAMI SZKODLIWYMI I NIEBEZPIECZNYMI DLA ZDROWIA WEDŁUG GRUP ZAGROŻENIA
(stan w dniu 31 XII)

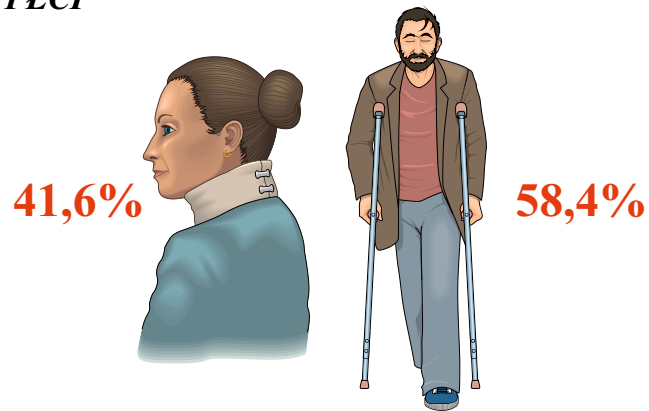


W 2016 roku w województwie z tytułu wypadków przy pracy i chorób zawodowych wypłacono **1407 świadczeń**, a średni koszt odszkodowania na 1 świadczenie wyniósł **4179 zł.**

^a Liczeni tylko jeden raz w grupie czynnika przeważającego; ^b Dane dotyczą podmiotów gospodarczych, w których liczba pracujących przekracza 9 osób.

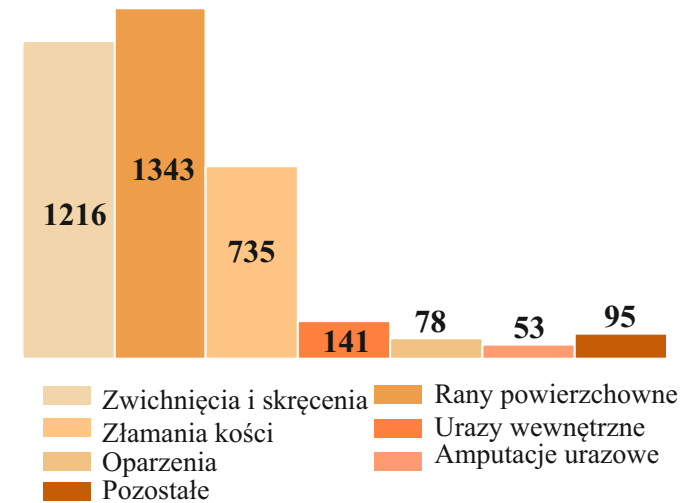
POSZKODOWANI W WYPADKACH WEDŁUG

PŁCI

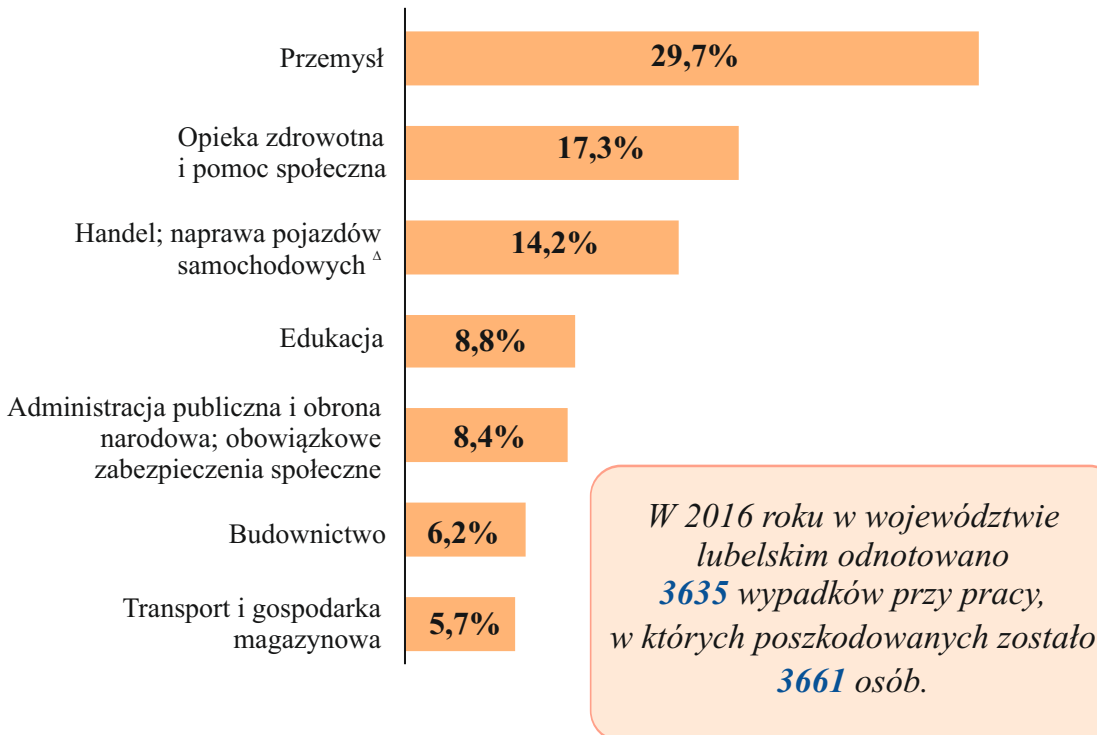


Wypadki przy pracy, ze względu na wielkość zakładów, najczęściej miały miejsce w zakładach o liczbie pracujących od 50 do 249 osób (35,4% ogółu poszkodowanych) oraz 500 osób i więcej (24,4%).

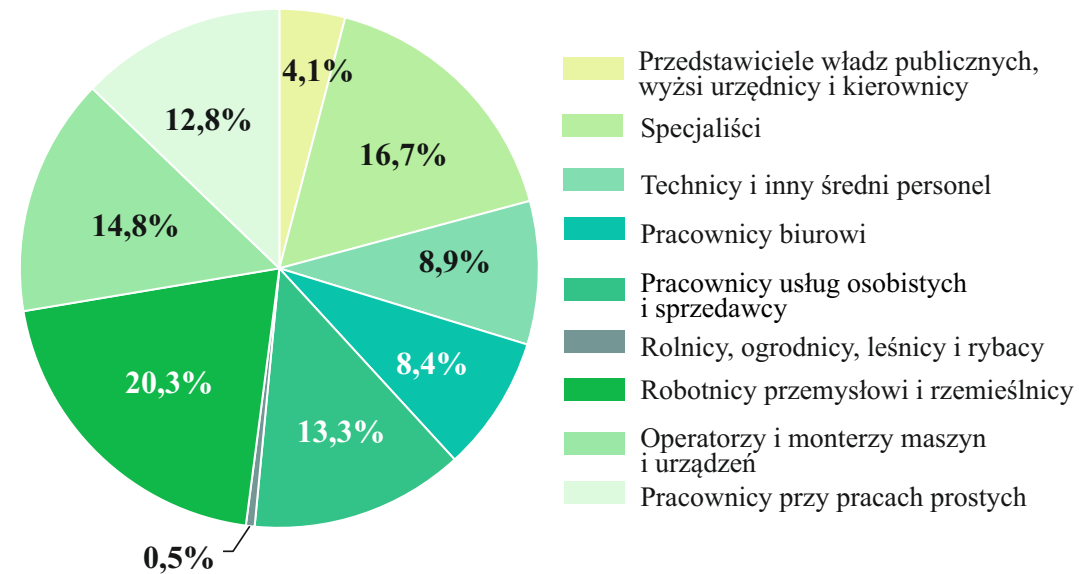
RODZAJU URAZU



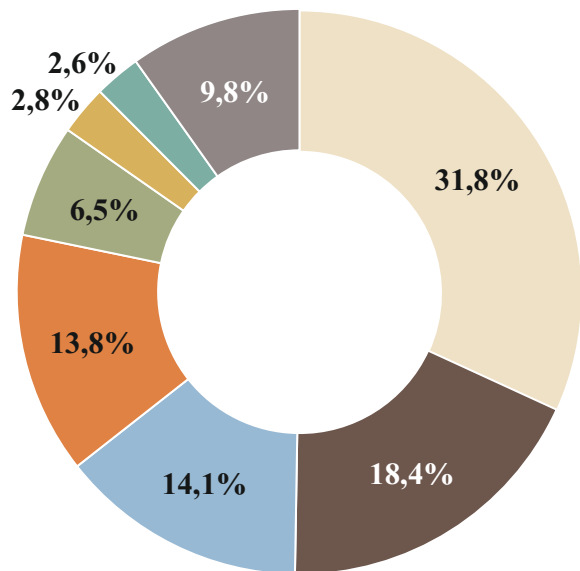
WYBRANYCH SEKCJI PKD



GRUP ZAWODÓW



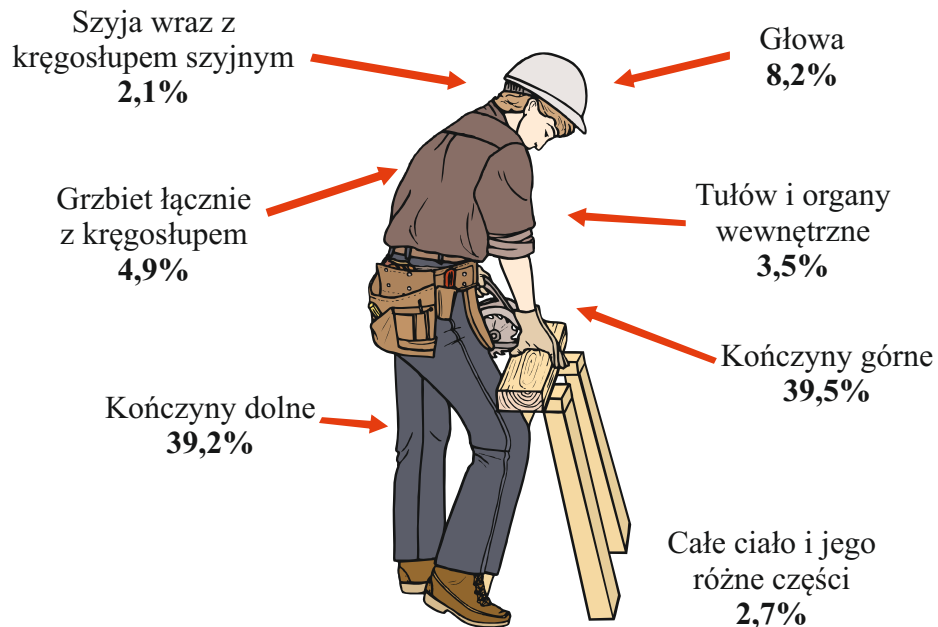
WYDARZENIA POWODUJĄCE URAZ U OSOBY POSZKODOWANEJ



- Zderzenie z / uderzenie w nieruchomy obiekt
- Uderzenie przez obiekt w ruchu
- Kontakt z przedmiotem ostrym, szorstkim, chropowatym
- Obciążenie fizyczne lub psychiczne
- Uwięzienie, zmiżdżenie
- Przejaw agresji ze strony człowieka lub zwierzęcia
- Kontakt z prądem elektrycznym, temperaturą, niebezpiecznymi substancjami i preparatami chemicznymi
- Pozostałe

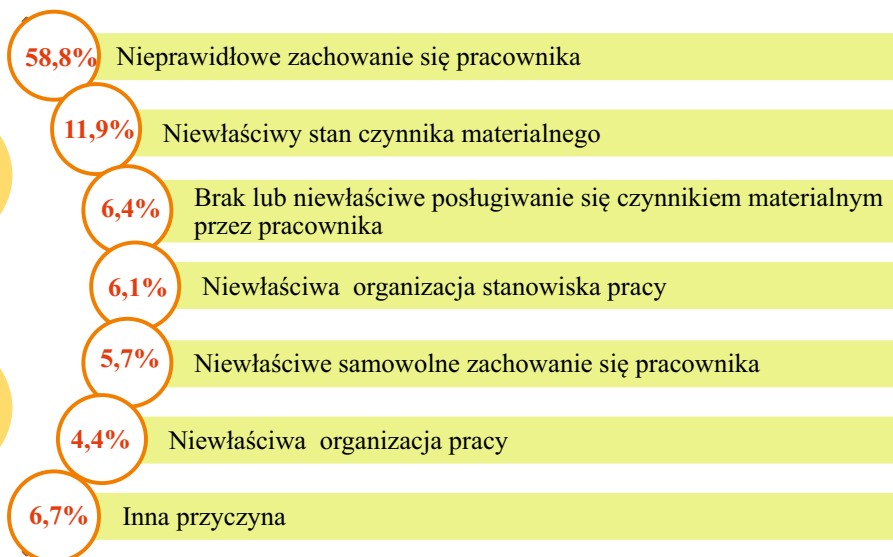
Biorąc pod uwagę **staż pracy** oraz **wiek poszkodowanych** najczęściej wypadkom ulegały osoby pracujące 16 lat i więcej (26,2% ogółu poszkodowanych) oraz w wieku 35-44 lata (25,5%).

UMIEJSCOWIENIE URAZU



Ponad połowa wszystkich poszkodowanych w wypadkach przy pracy była zatrudniona na czas nieokreślony i pracowała w pełnym wymiarze czasu pracy (67,5%).

PRZYCZYNY WYPADKÓW PRZY PRACY



LICZBA DNI NIEZDOLNOŚCI DO PRACY

146391 ↑ 9,7%

ŚREDNIA LICZBA DNI NIEZDOLNOŚCI DO PRACY NA 1 POSZKODOWANEGO

40,1 ↑ 3,1%