

Żłobki i kluby dziecięce w województwie lubelskim w 2021 r.

30.06.2022 r.

**20,0%**

Wzrost liczby miejsc w żłobkach i klubach dziecięcych w porównaniu z 2020 r.

Rok 2021 jest kolejnym, w którym w województwie lubelskim wzrosła zarówno liczba placówek jak i oferowanych przez nie miejsc. Liczba placówek wzrosła (o 32), a liczba miejsc, którymi dysponowały (o 1385). W żłobkach i klubach dziecięcych w końcu roku przebywało o 16,1% więcej dzieci niż w 2020 roku.

Placówki

Ustawa o opiece nad dziećmi w wieku do lat 3 stwarza warunki dla organizowania i funkcjonowania zróżnicowanych form opieki nad dziećmi. Opieka może być organizowana w formie żłobka, klubu dziecięcego oraz sprawowana przez dziennego opiekuna lub nianię.

W końcu grudnia 2021 r. w województwie lubelskim działało 214 (o 17,6% więcej w porównaniu z 2020 r.) placówek sprawujących opiekę nad dziećmi w wieku do lat 3, z tego 190 żłobków, 23 kluby dziecięce oraz 1 oddział żłobkowy. Stanowiły one 4,3% wszystkich tego typu placówek w kraju. Zdecydowana większość była zlokalizowana w miastach (175 placówek). Wśród wszystkich placówek największy odsetek stanowiły żłobki (88,8%).

W porównaniu z 2020 r. liczba placówek opieki nad dziećmi w wieku do lat 3 zwiększyła się o 32, najbardziej w Lublinie (o 12 placówek) oraz w powiecie łukowskim (o 6 placówek).

Spośród wszystkich placówek opieki instytucjonalnej nad dziećmi w wieku do lat 3 – 74,3% żłobków i klubów dziecięcych należało do sektora prywatnego. W sektorze prywatnym 66,0% placówek prowadzonych było przez osoby fizyczne prowadzące działalność gospodarczą (110), natomiast w sektorze publicznym 90,9% placówek było prowadzonych przez samorząd gminny.

Udogodnienia dla dzieci niepełnosprawnych posiadało 70,6% placówek nad małymi dziećmi (71,6% - żłobków i 60,9% - klubów dziecięcych), przy czym w większości były to przystosowane łazienki (98) oraz pochylnie, podjazdy, platformy (89) czy posadzki antypoślizgowe (52). Brak udogodnień dla osób niepełnosprawnych zgłosiło 63 placówki.

Najwięcej żłobków było otwartych od 5 do 10 godzin dziennie (133) oraz powyżej 10 godzin (57). Kluby dziecięce przeważnie pracowały od 5 do 10 godzin w ciągu dnia (20), sporadycznie w wymiarze do 5 godzin (3).

Miejsca

Liczba miejsc we wszystkich placówkach opieki nad dziećmi w wieku do lat 3 wzrosła z 6,9 tys. w 2020 r. do 8,3 tys. w 2021 r. tj. o 20,0%.

Wskaźnik liczby miejsc w placówkach w przeliczeniu na 1 tys. dzieci w wieku do lat 3 w województwie lubelskim w 2021 r. wyniósł 157,0 podczas gdy, dla Polski wartość ta wyniosła 181,9. Najwyższe wartości tego wskaźnika w województwie lubelskim, podobnie jak w 2020 roku odnotowano w Lublinie (348,8) oraz Chełmie (338,8). Wysokie wskaźniki miały także pozostałe powiaty grodzkie: Biała Podlaska (247,6) i Zamość (280,6). Z kolei niższymi wartościami wskaźnika charakteryzowały się powiaty ziemskie, m.in: świdnicki (207,5) i puławski (211,4).

Ponad 88% wszystkich placówek sprawujących opiekę nad dziećmi do lat 3 stanowiły żłobki

W żłobkach przybyło 1248 miejsc

Dzieci w placówkach

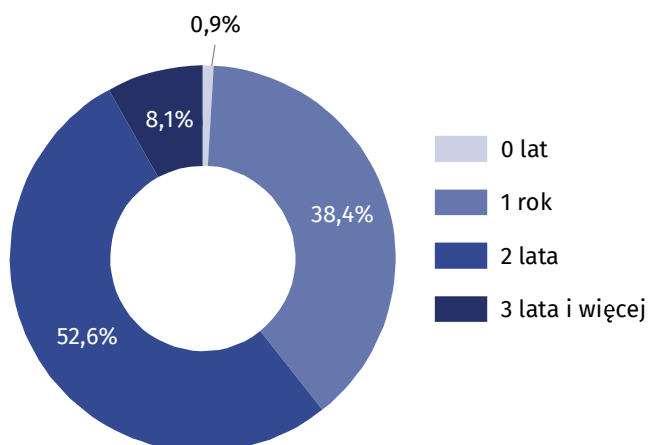
W końcu grudnia 2021 r. w placówkach przebywało 6,9 tys. dzieci. Dwulatkiowie byli najliczniejszą grupą podopiecznych placówek (52,6%). Odsetek dzieci rocznych oraz w wieku poniżej jednego roku wyniósł odpowiednio – 38,4%, i 0,9%. Chłopcy stanowili ponad połowę (52,8%) ogólnej liczby dzieci w placówkach opieki.

W ciągu roku w placówkach przebywało 10,6 tys. dzieci (o 16,1% więcej w porównaniu z poprzednim rokiem), w tym 56 dzieci niepełnosprawnych. Dla 73,8% (7846) dzieci przebywającym w ciągu całego roku w tego typu placówkach koszty pobytu zostały częściowo lub całkowicie pokryte przez gminy.

Wskaźnik liczby dzieci w żłobkach, klubach dziecięcych i oddziale żłobkowym na 1 tys. dzieci w wieku do lat 3 wyniósł 130,1, w Polsce 155. Najwyższy wskaźnik liczby dzieci w placówkach opieki nad dziećmi w wieku do lat 3 na 1 tys. dzieci w tym wieku odnotowano w województwie dolnośląskim (230), natomiast najmniejszy wystąpił w województwie warmińsko-mazurskim (107). W województwie lubelskim największy odsetek dzieci korzystających z placówek instytucjonalnej opieki występował w powiatach grodzkich: Lublinie (287,7), Chełmie (273,0), Zamościu (254,5) oraz Białej Podlaskiej (210,0). Wśród powiatów ziemskich najwyższe wartości odnotowano m.in. w powiatach: świdnickim (181,2) i puławskim (147,4) natomiast najniższe w chełmskim (7,9) oraz janowskim (18,3).

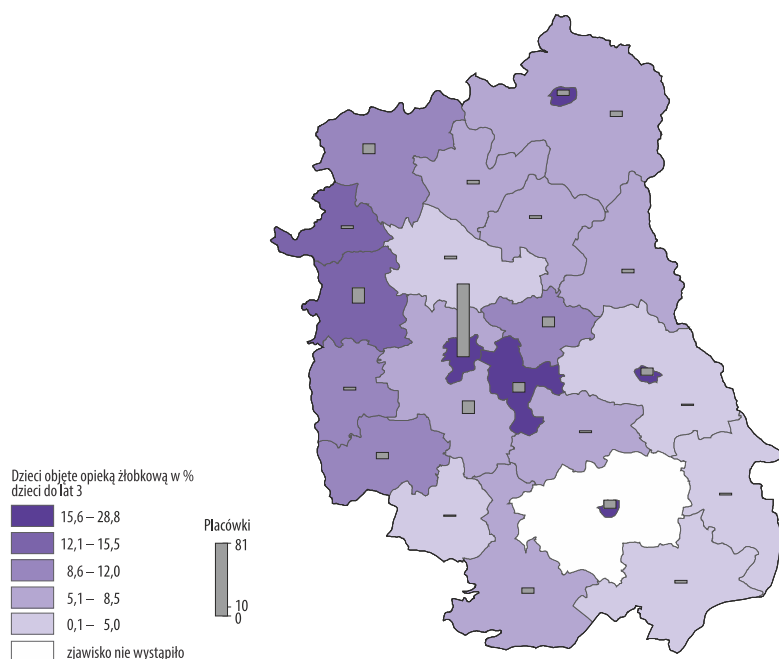
Wykres 1. Struktura dzieci w placówkach opieki nad dziećmi w wieku do lat 3 według wieku w 2021 r.

Stan w dniu 31 grudnia



Tak jak w ubiegłym roku dwulatkiowie byli najliczniejszą grupą w placówkach sprawujących opiekę nad dziećmi do lat 3

Mapa 1. Żłobki i kluby dziecięce w 2021 r.



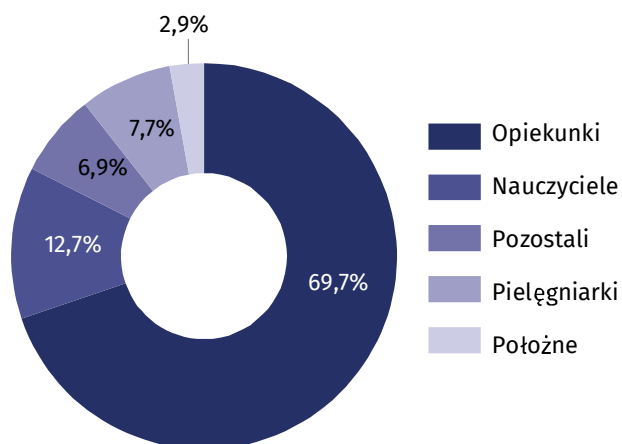
Personel

W 2021 roku łącznie we wszystkich placówkach sprawujących opiekę nad dziećmi do lat 3, w różnych formach zatrudnienia i wymiarze czasu pracy, zatrudnienie znalazło 1368 osób, w tym 1364 kobiety. Wśród zatrudnionych najwięcej było opiekunów dziecięcych – 954 oraz nauczycieli – 174. Dla 1205 osób było to główne miejsce pracy.

W ciągu całego 2021 roku działalność żłobków oraz klubów dziecięcych wspomagało społecznie swoją pracą 23 wolontariuszy, w tym 20 kobiet.

99,7% personelu pracującego w placówkach stanowiły kobiety

Wykres 2. Struktura pracujących w placówkach opieki nad dziećmi w wieku do lat 3 w 2021 r.
Stan w dniu 31 grudnia



Tablica 1. Żłobki^a i kluby dziecięce
Stan w dniu 31 grudnia

Wyszczególnienie	2019	2020	2021
Żłobki	140	163	190
w tym publiczne	38	41	50
Oddziały żłobkowe	2	1	1
Kluby dziecięce	22	18	23
w tym publiczne	2	4	4
Miejsca:	5907	6923	8308
w żłobkach	5471	6562	7810
w klubach dziecięcych	380	330	462
Dzieci przebywające (w ciągu roku):	8544	9133	10626
w żłobkach	7978	8714	10005
w klubach dziecięcych	461	379	579

a łącznie z oddziałami żłobkowymi.

Opracowanie merytoryczne:
Urząd Statystyczny w Lublinie

Dyrektor Krzysztof Markowski
Tel: 81 533 20 51

Rzeczpospolita
Informatorium Statystyczne

Tel: 81 533 27 14

Osoba ds. kontaktów z mediami

Elżbieta Łoś
Lubelski Ośrodek Badań Regionalnych

Tel: 81 465 20 28

e-mail: e.los@stat.gov.pl



lublin.stat.gov.pl



@LUBLIN_STAT



@UrzadStatystycznyLublin

Powiązane opracowania

[Żłobki i kluby dziecięce w 2021 roku](#)

[Pomoc społeczna i opieka nad dzieckiem i rodziną w 2020 roku](#)

Temat dostępny w bazach danych

[Bank Danych Lokalnych – temat ochrona zdrowia, opieka społeczna i świadczenia na rzecz rodziny](#)

Ważniejsze pojęcia dostępne w słowniku

[Żłobek, klub dziecięcy](#)

[Oddział żłobkowy](#)