

# Żłobki i kluby dziecięce w województwie lubelskim w 2020 roku

30.06.2021 r.

 **17,2%**

wzrost liczby miejsc  
w żłobkach i klubach dziecię-  
cych w porównaniu z 2019 r.

**W województwie lubelskim w 2020 roku uległa poprawie sytuacja w zakresie instytucjonalnej opieki nad dziećmi do lat 3. W stosunku do poprzedniego roku wzrosła zarówno liczba placówek (o 18), jak i liczba miejsc, którymi dysponowały (o 1016). W żłobkach i klubach dziecięcych w końcu roku przebywało o 7,1% więcej dzieci niż w 2019 roku.**

## Placówki

Ustawa o opiece nad dziećmi w wieku do lat 3 stwarza warunki dla organizowania i funkcjonowania zróżnicowanych form opieki nad dziećmi. Opieka może być organizowana w formie żłobka, klubu dziecięcego oraz sprawowana przez dziennego opiekuna lub nianię.

W końcu grudnia 2020 r. w województwie lubelskim działały 182 (o 11,0% więcej w porównaniu z 2019 r.) placówki sprawujące opiekę nad dziećmi w wieku do lat 3, z tego 163 żłobki, 18 klubów dziecięcych oraz 1 oddział żłobkowy. Stanowiły one 4,0% wszystkich tego typu placówek w kraju. Zdecydowana większość była zlokalizowana w miastach (82,4% placówek). Wśród wszystkich placówek największy odsetek stanowiły żłobki (89,6%).

W porównaniu z 2019 r. liczba placówek opieki nad dziećmi w wieku do lat 3 zwiększyła się o 18, najbardziej w Lublinie oraz w powiatach puławskim i lubelskim (po 4).

W końcu 2020 r. najwięcej placówek opieki nad dziećmi w wieku do lat 3 funkcjonowało w Lublinie (69), w powiecie puławskim (15) i lubelskim (12). W pozostałych powiatach województwa lubelskiego liczba tego typu placówek wynosiła od 9 (w powiecie świdnickim i Zamościu) do 1 (w powiecie janowskim).

Spośród wszystkich placówek opieki instytucjonalnej nad dziećmi w wieku do lat 3 – 74,7% żłobków i klubów dziecięcych należało do sektora prywatnego. W sektorze prywatnym 66,7% placówek prowadzonych było przez osoby fizyczne prowadzące działalność gospodarczą (92), natomiast w sektorze publicznym 89,1% placówek było prowadzonych przez samorząd gminny.

Udogodnienia dla potrzeb osób niepełnosprawnych posiadało 72,5% placówek (74,2% – żłobków i 55,5% – klubów dziecięcych), przy czym w większości były to pochylnie, podjazdy, platformy (77) oraz przystosowanie łazienek (83) czy posadzki antypoślizgowe (50). Brak udogodnień dla osób niepełnosprawnych zgłosiło 50 placówek.

Najwięcej żłobków było otwartych od 5 do 10 godzin dziennie (119), a pozostałe placówki powyżej 10 godzin (44). Kluby dziecięce przeważnie pracowały od 5 do 10 godzin w ciągu dnia (16), sporadycznie w wymiarze do 5 godzin (2).

W związku z wystąpieniem stanu epidemii COVID-19 w 2020 r. wprowadzono czasowe ograniczenia działalności żłobków, klubów dziecięcych i oddziałów żłobkowych. Przeciętnie placówki w województwie lubelskim były zamknięte przez 38 dni roboczych. W Polsce przeciętnie żłobki i kluby dziecięce były zamknięte przez 41 dni roboczych, a oddziały żłobkowe przy przedszkolach nieco dłużej – średnio przez 46 dni roboczych w ciągu roku.

W 2020 r. działały 182 placówki opieki nad dziećmi do lat 3

Ponad 89% wszystkich placówek opieki nad dziećmi do lat 3 to żłobki

## Miejsca

Liczba miejsc we wszystkich placówkach opieki nad dziećmi w wieku do lat 3 wzrosła z 5,9 tys. w 2019 r. do 6,9 tys. w 2020 r. tj. o 17,2%. Żłobki i kluby dziecięce w sektorze prywatnym dysponowały 3 983 miejscami, a w sektorze publicznym 2 940 miejscami.

Wskaźnik liczby miejsc w placówkach w przeliczeniu na 1 tys. dzieci w wieku do lat 3 w województwie lubelskim w 2020 r. wyniósł 122,8 podczas gdy, dla Polski wartość ta wyniosła 156,3. Najwyższe wartości tego wskaźnika w województwie lubelskim odnotowano w Lublinie (288,5) oraz Chełmie (286,0). Wysokie wskaźniki miały także pozostałe powiaty grodzkie: Biała Podlaska (211,7) i Zamość (250,3). Z kolei niższymi wartościami wskaźnika charakteryzowały się powiaty ziemskie, m.in: świdnicki (123,0) i puławski (172,4).

## Dzieci w placówkach

W końcu grudnia 2020 r. w placówkach przebywało 5,6 tys. dzieci. Ponad połowę dzieci stanowili chłopcy (53,4%). Dwulatki stanowili ponad połowę podopiecznych placówek (53,9%), dzieci roczne – 37,2%, a dzieci poniżej jednego roku – 1,1%.

W ciągu roku w placówkach przebywało 9,2 tys. dzieci (o 7,1% więcej w porównaniu z poprzednim rokiem), w tym 66 dzieci niepełnosprawnych. Dla 58,8% (5380) dzieci przebywającym w ciągu całego roku w tego typu placówkach koszty pobytu zostały częściowo lub całkowicie pokryte przez gminy.

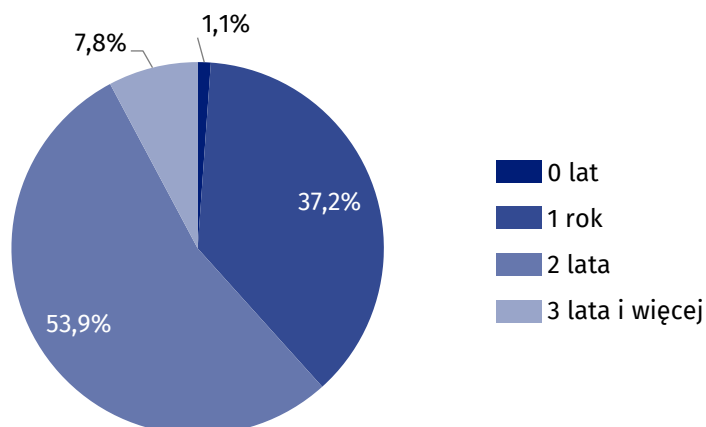
Wskaźnik liczby dzieci w żłobkach, klubach dziecięcych i oddziale żłobkowym na 1000 dzieci w wieku do lat 3 wyniósł 100,2, w Polsce 124. Największy odsetek dzieci korzystających z placówek instytucjonalnej opieki występował w powiatach grodzkich: Lublinie (236,5), Chełmie (217,4), Zamościu (198,0) oraz Białej Podlaskiej (175,7). Wśród powiatów ziemskich najwyższe wartości odnotowano m.in. w powiatach: świdnickim (113,3) i puławskim (120,5) natomiast najniższe w parczewskim (24,7) oraz lubartowskim (25,7).

W 2020 r. ponad 57% miejsc we wszystkich placówkach znajdowała się w dyspozycji placówek prywatnych

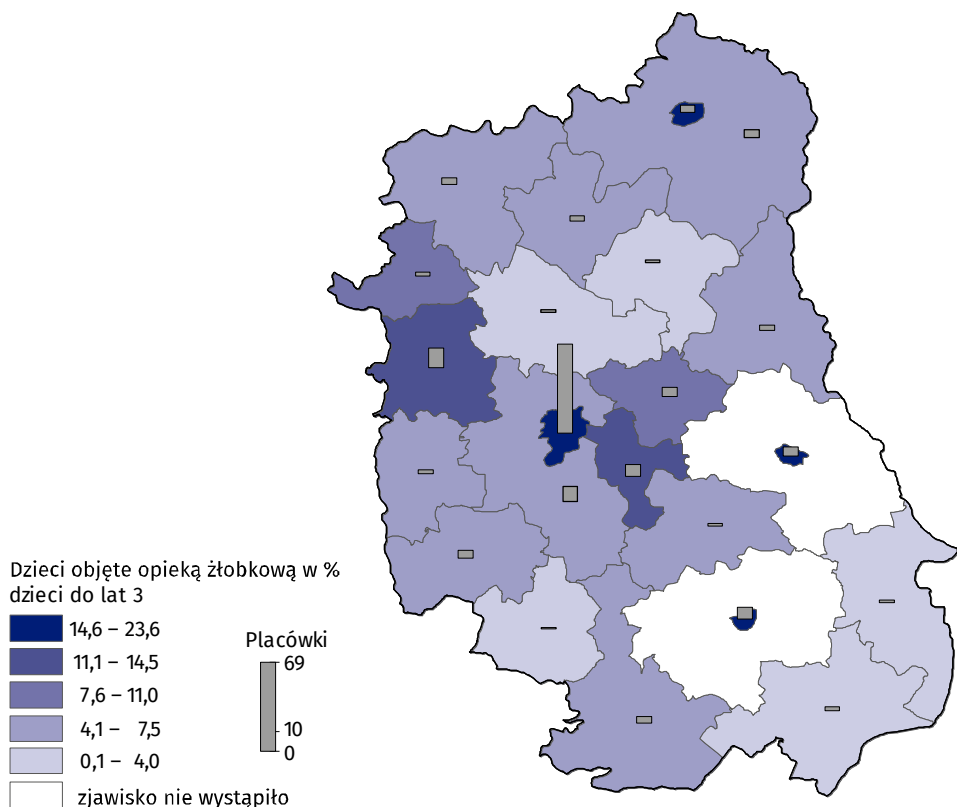
Tak jak w ubiegłym roku dwulatki byli najliczniejszą grupą w placówkach sprawujących opiekę nad dziećmi do lat 3

### Wykres 1. Struktura dzieci w placówkach opieki dla dzieci w wieku do lat 3 według wieku w 2020r.

Stan w dniu 31 XII



Mapa 1. Żłobki i kluby dziecięce w 2020 r.



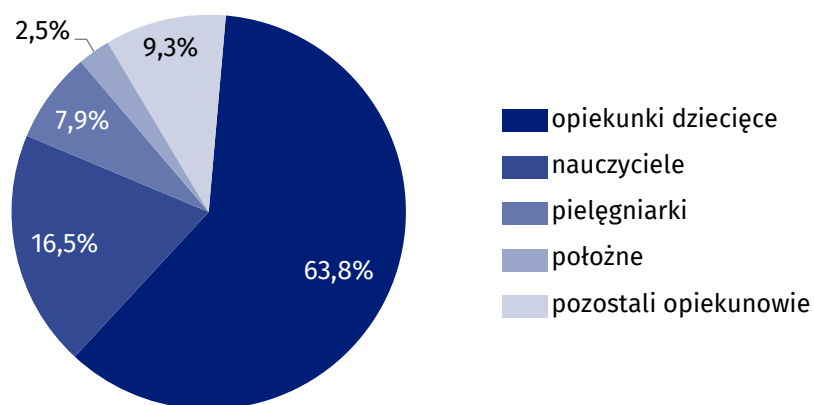
### Personel

W 2020 roku łącznie we wszystkich placówkach sprawujących opiekę nad dziećmi do lat 3, w różnych formach zatrudnienia i wymiarze czasu pracy, zatrudnienie znalazło 1176 osób, w tym 1171 kobiet. Wśród zatrudnionych najwięcej było opiekunów dziecięcych – 754 oraz nauczycieli – 192. Dla 1038 osób było to główne miejsce pracy. Odsetek osób, dla których placówka opieki nad małymi dziećmi była podstawowym miejscem pracy, wyniósł 94,2% dla opiekunek dziecięcych, 93,2% w przypadku nauczycieli, 78,0% dla pozostałych opiekunów, zaś najmniej w przypadku położnych i pielęgniarek odpowiednio: 62,1%, 50,0%.

W ciągu całego 2020 roku działalność żłobków oraz klubów dziecięcych wspomagało społecznie swoją pracą 22 wolontariuszy, w tym 19 kobiet.

99,6% personelu pracującego w placówkach sprawujących opiekę nad dziećmi do lat 3 stanowiły kobiety

**Wykres 2. Struktura pracujących w placówkach opieki dla dzieci w wieku do lat 3 w 2020 r.**



**Tablica 1. Żłobki<sup>a</sup> i kluby dziecięce**

Stan w dniu 31 XII

WYSZCZEGÓLNIENIE	2018	2019	2020
Żłobki	116	140	163
w tym publiczne	33	38	41
Oddziały żłobkowe	2	2	1
Kluby dziecięce	18	22	18
w tym publiczne	1	2	4
Miejsca:	5031	5907	6923
w żłobkach	4639	5471	6562
w klubach dziecięcych	337	380	330
Dzieci przebywające (w ciągu roku):	6610	8544	9133
w żłobkach	6194	7978	8714
w klubach dziecięcych	323	461	379

a łącznie z oddziałami żłobkowymi.

**Tablica 2. Placówki opieki nad dziećmi w wieku do lat 3 w województwie lubelskim według powiatów w 2020 r.**

Stan w dniu 31 XII

WYSZCZEGÓLNIENIE	Placówki	Miejsca	Dzieci
<b>WOJEWÓDZTWO</b>	182	6923	5648
Powiaty:			
bialski	6	151	149
biłgorajski	5	168	130
hrubieszowski	2	45	35
janowski	1	35	16
krasnostawski	2	91	74
kraśnicki	6	158	133
lubartowski	2	60	59
lubelski	12	314	266
łęczyński	7	175	141
łukowski	5	265	227
opolski	3	120	108
parczewski	2	28	23
puławski	15	465	325
radzyński	4	128	85
rycki	3	172	155
świdnicki	9	229	211
tomaszowski	3	87	66
włodawski	4	69	62
Miasta na prawach powiatu:			
Biała Podlaska	6	347	288
Chełm	7	371	282
Lublin	69	3067	2514
Zamość	9	378	299

Opracowanie merytoryczne:  
**Urząd Statystyczny w Lublinie**  
**dyr. Krzysztof Markowski**  
Tel: 81 533 20 52  
**e-mail: sekretariatlub@stat.gov.pl**

Rozpowszechnianie:  
**Informatorium**  
**Osoba ds. kontaktów z mediami**  
**Elżbieta Łoś**  
Tel: 81 533 27 14  
**e-mail: E.Los@stat.gov.pl**



[www.lublin.stat.gov.pl](http://www.lublin.stat.gov.pl)



[@LUBLIN\\_STAT](https://twitter.com/LUBLIN_STAT)



[@UrządStatystycznyLublin](https://www.facebook.com/UrządStatystycznyLublin)

#### **Powiązane opracowania**

[Żłobki i kluby dziecięce w 2020 roku](#)

[Pomoc społeczna i opieka nad dzieckiem i rodziną w 2019 roku](#)

#### **Temat dostępny w bazach danych**

[Bank Danych Lokalnych – temat ochrona zdrowia, opieka społeczna i świadczenia na rzecz rodziny](#)

#### **Ważniejsze pojęcia dostępne w słowniku**

[Żłobek, klub dziecięcy](#)

[Oddział żłobkowy](#)