

Szkolnictwo wyższe w województwie lubelskim w roku akademickim 2022/23¹

30.06.2023 r.



1,6%

Zmniejszenie liczby studentów w roku akademickim 2022/23 w porównaniu z rokiem akademickim 2021/22.

Liczba studentów w uczelniach mających siedzibę w województwie lubelskim systematycznie zmniejsza się i w roku akademickim 2022/23 w porównaniu z rokiem wcześniejszym obniżyła się o 1,6%. Jedną z przyczyn jest mniejsza liczba ludności w wieku 19 – 24 lata oraz większa dostępność i popularność studiów zagranicznych.

Studenci

Według stanu w dniu 31 grudnia 2022 r. w 15 uczelniach mających siedzibę na terenie województwa lubelskiego kształciło się 65,3 tys. studentów. Na studiach stacjonarnych kształciło się 49,8,0 tys. osób. Stanowili oni ponad trzy czwarte (76,3%) ogółu studentów.

W roku akademickim 2022/23 liczba studentów zmniejszyła się o 1,6%

Tablica 1. Studenci uczelni (łącznie z cudzoziemcami)

Stan w dniu 31 grudnia

| Wyszczególnienie | 2015/16 | 2021/22 | 2022/23 | |
|---|--------------------------|---------------|---------------|------------------|
| | w liczbach bezwzględnych | | | 2021/22 = 100 |
| STUDENCI | 77 562 | 66 290 | 65 256 | 98,4 |
| na studiach: | | | | |
| pierwszego stopnia | 44 004 | 39 882 | 39 579 | 99,2 |
| z tytułem inżyniera | 18 119 | 14 379 | 14 241 | 99,0 |
| z tytułem licencjata | 28 885 | 25 431 | 25 278 | 99,4 |
| magisterskich jednolitych | 12 798 | 13 411 | 13 785 | 102,8 |
| drugiego stopnia – magisterskie uzupełniające | 16 391 | 12 997 | 11 892 | 91,5 |

W roku akademickim 2022/23 studenci studiów pierwszego stopnia stanowili 60,7% ogółu studiujących w województwie lubelskim, jednolitych studiów magisterskich 21,1%, a studiów drugiego stopnia 18,2%. Spośród studentów studiów pierwszego stopnia więcej osób kształciło się na studiach licencjackich (63,9% ogółu studentów uczących się na studiach pierwszego stopnia), niż inżynierskich (36,0%).

Kobiety stanowiły 60,0% ogółu studentów, przy czym na studiach pierwszego stopnia stanowiły 55,2% ogółu studentów tych studiów, na jednolitych studiach magisterskich 68,5%, zaś na studiach drugiego stopnia 66,4%. Więcej kobiet było na studiach pierwszego stopnia z tytułem licencjata (66,6% ogółu studentów na studiach licencjackich), niż na studiach z tytułem inżyniera (34,8%).

Głównym ośrodkiem akademickim w województwie lubelskim jest miasto Lublin. Na jego terenie w roku akademickim 2022/23 działało 10 uczelni, w których kształciło się 87,9% ogółu studentów województwa². Największymi uczelniami w Lublinie, według liczby studentów, były:

- Uniwersytet Marii Curie-Skłodowskiej (26,7% ogółu studentów miasta Lublin),
- Katolicki Uniwersytet Lubelski Jana Pawła II (13,3%),
- Lubelska Akademia WSEI (12,6%),
- Politechnika Lubelska (12,3%),

W badanym roku akademickim kobiety stanowiły większość spośród wszystkich studiujących

¹ Studentów i absolwentów wykazano według jednostek macierzystych z uwzględnieniem cudzoziemców i uczelni resortu obrony narodowej. Studentów i absolwentów wykazano tyle razy, na ilu kierunkach studiowali według stanu w dniu 30 października. Natomiast jeśli absolwent w roku akademickim ukończył dwa i więcej kierunków studiów, wówczas również został wykazany wielokrotnie.

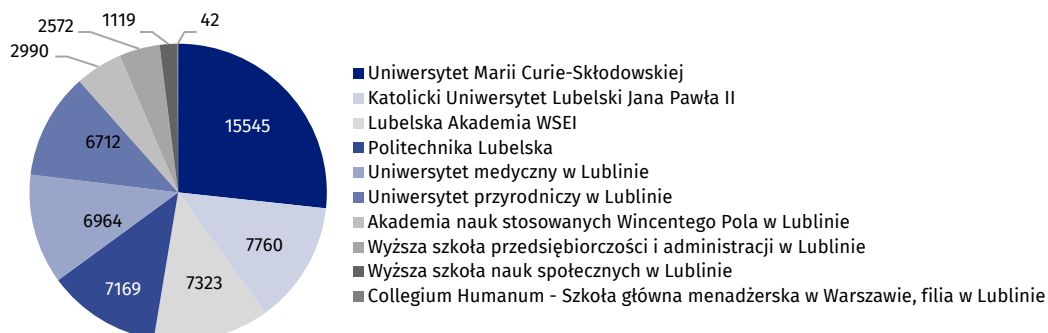
Źródłem prezentowanych danych jest roczne sprawozdanie statystyczne S-10 (sprawozdanie o uczelniach – stan w dniu 31 XII).

² Studentów w Lublinie wykazano według rzeczywistego położenia uczelni z uwzględnieniem cudzoziemców.

- Uniwersytet Medyczny (12,0%),
- Uniwersytet Przyrodniczy (11,5%).

Wykres 1. Uczelnie w Lublinie według liczby studentów (łącznie z cudzoziemcami)

Stan w dniu 31 grudnia 2022 r.

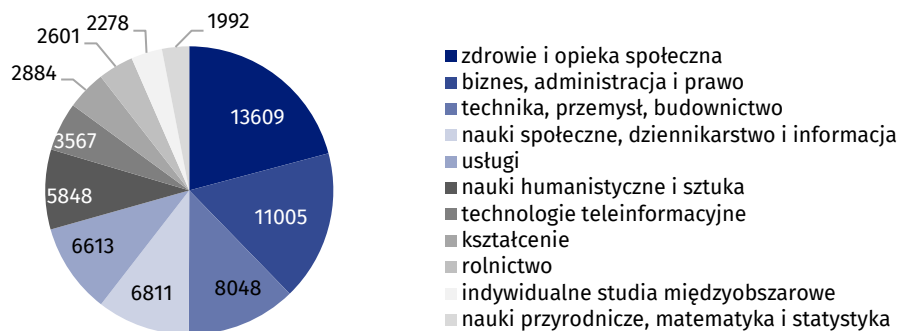


Najwięcej osób studiowało na Uniwersytecie Marii Curie-Skłodowskiej

W roku akademickim 2022/23 uczelnie mające siedzibę na terenie województwa lubelskiego oferowały naukę w ramach 11 grup kierunków studiów. Najwięcej osób studiowało na kierunkach z grupy „zdrowie i opieka społeczna” (20,9%), „biznes, administracja i prawo” (16,9%) oraz „technika, przemysł, budownictwo” (12,3%). Najmniej natomiast na kierunkach z grupy „nauki przyrodnicze, matematyka i statystyka” (3,1%), „indywidualne studia międzyobszarowe” (3,5%) oraz „rolnictwo” (4,0%).

Wykres 2. Studenci według grup kierunków studiów

Stan w dniu 31 grudnia 2022 r.



Absolwenci

W roku akademickim 2021/22 na uczelniach mających siedzibę na terenie województwa lubelskiego dyplomy ukończenia uczelni otrzymało 17,4 tys. osób. Spośród ogólnej liczby absolwentów przeważającą grupę stanowiły osoby, które ukończyły studia pierwszego stopnia (53,5% ogółu absolwentów) oraz studia drugiego stopnia (34,9%). Natomiast osoby, które ukończyły jednolite studia magisterskie stanowiły 11,6% ogółu absolwentów. Kobiety stanowiły 64,4% absolwentów, przy czym najmniej kobiet ukończyło studia pierwszego stopnia z tytułem inżyniera (35,6%).

Większość absolwentów stanowiły osoby, które ukończyły studia pierwszego stopnia (53,5%)

Tablica 2. Absolwenci uczelni (łącznie z cudzoziemcami)

Stan w dniu 31 grudnia

| Wyszczególnienie | 2015/16 | 2020/21 | 2021/22 | |
|---|--------------------------|---------------|---------------|---------------|
| | w liczbach bezwzględnych | | | 2020/21 = 100 |
| ABSOLWENCI | 22 521 | 17 181 | 17 361 | 101,0 |
| na studiach: | | | | |
| pierwszego stopnia | 11 878 | 9 312 | 9 286 | 99,7 |
| z tytułem inżyniera | 3 693 | 2 850 | 2 949 | 103,5 |
| z tytułem licencjata | 8 185 | 6 462 | 6 337 | 98,1 |
| magisterskich jednolitych | 2 141 | 1 779 | 2 019 | 113,5 |
| drugiego stopnia – magisterskie uzupełniające | 8 502 | 6 090 | 6 056 | 99,4 |

W badanym roku akademickim liczba absolwentów zwiększyła się o 1,0% w stosunku do roku wcześniejszego

Liczba absolwentów w badanym roku akademickim w porównaniu z rokiem akademickim 2020/21 zwiększyła się o 1,0%, przy czym na studiach pierwszego stopnia z tytułem inżyniera o 3,5%, a na jednolitych studiach magisterskich o 13,5%. Natomiast na pozostałych studiach liczba absolwentów zmniejszyła się.

Najwięcej osób otrzymało dyplomy ukończenia uczelni na Uniwersytecie Marii Curie-Skłodowskiej (28,2%), na Politechnice Lubelskiej (12,3%), na Katolickim Uniwersytecie Lubelskim Jana Pawła II (12,2%), w Lubelskiej Akademii WSEI w Lublinie (11,7%) oraz na Uniwersytecie Przyrodniczym (10,9%). Natomiast najmniej w Lubelskiej Szkole Wyższej w Rykach (0,3%), w Akademii Zamojskiej (1,0%), w Wyższej Szkole Nauk Społecznych w Lublinie (1,3%) oraz w Wyższej Szkole Przedsiębiorczości i Administracji w Lublinie (2,0%).

Wykres 3. Absolwenci według ukończonych grup kierunków studiów



Najwięcej absolwentów ukończyło kierunki z grupy „biznes, administracja i prawo” (18,4% ogółu absolwentów), „zdrowie i opieka społeczna” (18,2%) oraz „technika, przemysł, budownictwo” (13,8%). Najmniej natomiast z grupy „indywidualne studia międzyobszarowe” (2,9%), „rolnictwo” (3,2%) oraz „technologie teleinformacyjne” (4,3%).

Studenci cudzoziemcy

Według stanu w dniu 31 grudnia 2022 r. na uczelniach mających siedzibę na terenie województwa lubelskiego kształciło się 9,6 tys. cudzoziemców. Na studiach stacjonarnych kształciło się 8,3 tys. osób. Kobiety stanowiły 50,7% ogółu studentów obcokrajowców.

Tablica 3. Studenci cudzoziemcy uczelni

Stan w dniu 31 grudnia

| Wyszczególnienie | 2015/16 | 2021/22 | 2022/23 | |
|---|--------------------------|--------------|--------------|------------------|
| | w liczbach bezwzględnych | | | 2021/22 = 100 |
| STUDENCI CUDZOZIEMCY | 6 552 | 8 648 | 9 637 | 111,4 |
| na studiach: | | | | |
| pierwszego stopnia | 4 143 | 5 986 | 6 940 | 115,9 |
| z tytułem inżyniera | 986 | 1 362 | 1 786 | 131,1 |
| z tytułem licencjata | 3 157 | 4 624 | 5 154 | 111,5 |
| magisterskich jednolitych | 1 512 | 1 655 | 1 682 | 101,6 |
| drugiego stopnia – magisterskie uzupełniające | 783 | 1 007 | 1 015 | 100,8 |

Liczba obcokrajowców studiujących na uczelniach w województwie lubelskim w roku akademickim 2021/23 wzrosła w stosunku do poprzedniego roku akademickiego o 11,4%, przy czym największy wzrost odnotowano na studiach pierwszego stopnia (o 15,9%), w tym z tytułem inżyniera (o 31,1%) i z tytułem licencjata o (11,5%).

Udział obcokrajowców w ogólnej liczbie studentów w roku akademickim 2022/23 wzrósł w porównaniu z rokiem akademickim 2021/22 o 1,8 p. proc. i wyniósł 14,8%. Natomiast udział kobiet obcokrajowców wzrósł o 1,2 p. proc. i wyniósł 12,5%.

W roku akademickim 2022/23 studenci cudzoziemcy studiów pierwszego stopnia stanowili 72,0% ogółu studiujących obcokrajowców w województwie lubelskim, na jednolitych

W roku akademickim 2021/22 najwięcej osób otrzymało dyplomy ukończenia uczelni na kierunkach z grupy „biznes, administracja i prawo” (18,4% ogółu absolwentów)

Cudzoziemcy – osoby nieposiadające obywatelstwa kraju, w którym przebywają

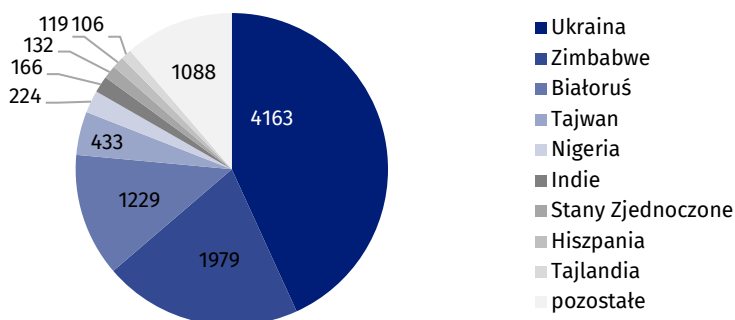
Udział cudzoziemców na uczelniach mających siedzibę na terenie województwa lubelskiego systematycznie zwiększa się i w roku akademickim 2022/23 w porównaniu z rokiem poprzednim wzrósł o 11,4%

studiach magisterskich 17,5%, a na studiach drugiego stopnia 10,5%. Spośród cudzoziemców kształcących się na studiach pierwszego stopnia więcej osób uczyło się na studiach licencjackich (74,3% ogółu obcokrajowców uczących się na studiach pierwszego stopnia), niż inżynierskich (25,7%).

W roku akademickim 2022/23 najwięcej osób przybyło na studia do województwa lubelskiego z Ukrainy (43,2% ogółu cudzoziemców), Zimbabwe (20,5%), Białorusi (12,8%) oraz Tajwanu (4,5%).

Wykres 4. Studenci cudzoziemcy według krajów

Stan w dniu 31 grudnia 2022 r.



Najwięcej cudzoziemców studiowało na Akademii Nauk Stosowanych Wincentego Pola w Lublinie (2 153 osób, czyli 22,3% ogółu obcokrajowców studiujących w województwie lubelskim), na Uniwersytecie Marii Curie-Skłodowskiej (1 611 osób, czyli 16,7%), na Lubelskiej Akademii WSEI (1 317 osób, czyli 13,7%), na Uniwersytecie Medycznym (1 076 osób, czyli 11,2%), na Politechnice Lubelskiej (1 034 osób, czyli 10,7%) oraz w Wyższej Szkole Przedsiębiorczości i Administracji w Lublinie (964 osób, czyli 10,0%).

Na Akademii Nauk Stosowanych Wincentego Pola w Lublinie najwięcej było studentów z Zimbabwe (59,3% ogółu cudzoziemców uczących się na tej uczelni) oraz z Ukrainy (21,7%), podobnie jak w Lubelskiej Akademii WSEI, odpowiednio z Zimbabwe 49,7%, a z Ukrainy 35,7% obcokrajowców. Na Uniwersytecie Marii Curie-Skłodowskiej najwięcej było studentów z Ukrainy (50,6%) oraz z Białorusi (32,4%), podobnie jak na Politechnice Lubelskiej – odpowiednio Ukraińców (73,1%) i Białorusinów (20,3%). Na Uniwersytecie Medycznym najwięcej obcokrajowców przybyło z Tajwanu (39,5%), ze Stanów Zjednoczonych Ameryki Północnej (11,5%) oraz z Tajlandii (9,3%). Natomiast na Katolickim Uniwersytecie Lubelskim Jana Pawła II również najwięcej studiowało osób pochodzących z Ukrainy (64,1%), z Białorusi (11,7%) oraz z Nigerii o Hiszpanii (po 5,4%).

Wykres 5. Studenci cudzoziemcy według grup kierunków studiów

Stan w dniu 31 grudnia 2022 r.



W roku akademickim 2022/23 największym zainteresowaniem obcokrajowców cieszyły się kierunki z grupy „zdrowie i opieka społeczna” (33,8% ogółu studiujących cudzoziemców), „biznes, administracja i prawo” (14,1%), „nauki społeczne, dziennikarstwo i informacja” (12,6%) oraz „usługi” (9,9%). Najmniej obleganymi kierunkami przez obcokrajowców była grupa „rolnictwo” (0,7%), „kształcenie” (1,4%) oraz „nauki przyrodnicze, matematyka i statystyka” (2,0%).

Na studia na uczelni mającej siedzibę w województwie lubelskim najwięcej osób przybyło z Ukrainy i Zimbabwe

Najwięcej cudzoziemców studiowało na Akademii Nauk Stosowanych Wincentego Pola w Lublinie

Największym zainteresowaniem wśród obcokrajowców cieszyły się kierunki z grupy „zdrowie i opieka społeczna” oraz „biznes, administracja i prawo”

Absolwenci cudzoziemcy

W roku akademickim 2021/22 na uczelniach mających siedzibę na terenie województwa lubelskiego dyplomy ukończenia otrzymało 1,6 tys. cudzoziemców. Spośród ogólnej liczby absolwentów obcokrajowców przeważającą grupę stanowiły osoby, które ukończyły studia pierwszego stopnia (61,6% ogółu absolwentów cudzoziemców) oraz studia drugiego stopnia (22,3%). Natomiast obcokrajowcy, którzy ukończyli jednolite studia magisterskie stanowili 16,0% ogółu absolwentów cudzoziemców. Wśród absolwentów obcokrajowców kobiety stanowiły 56,9%, przy czym najmniej kobiet ukończyło studia pierwszego stopnia z tytułem inżyniera (20,5% ogółu studiujących cudzoziemców na tych studiach).

Liczba absolwentów cudzoziemców w badanym roku akademickim w porównaniu z rokiem akademickim 2020/21 zwiększyła się o 8,4%, przy czym na studiach pierwszego stopnia o 18,4%, a na studiach drugiego stopnia o 3,4%. Natomiast na jednolitych magisterskich zmniejszyła się o 13,6%.

Tablica 4. Absolwenci cudzoziemcy uczelni

Stan w dniu 31 grudnia

| Wyszczególnienie | 2015/16 | 2020/21 | 2021/22 | |
|---|--------------------------|--------------|--------------|------------------|
| | w liczbach bezwzględnych | | | 2020/21 = 100 |
| ABSOLWENCI CUDZOZIEMCY | 1 050 | 1 495 | 1 621 | 108,4 |
| na studiach: | | | | |
| pierwszego stopnia (zawodowe) | 552 | 844 | 999 | 118,4 |
| z tytułem inżyniera | 43 | 170 | 156 | 91,8 |
| z tytułem licencjata | 509 | 674 | 843 | 125,1 |
| magisterskich jednolitych | 235 | 301 | 260 | 86,4 |
| drugiego stopnia – magisterskie uzupełniające | 263 | 350 | 362 | 103,4 |

Najwięcej absolwentów obcokrajowców ukończyło studia na kierunkach z grupy „zdrowie i opieka społeczna” (26,2%), „biznes, administracja i prawo” (19,8%) oraz „usługi” (16,1%). Najmniej natomiast na kierunkach z grupy „rolnictwo” (0,4%), „indywidualne studia międzyobszarowe” (0,8%) oraz „kształcenie” (1,9%).

Wykres 6. Absolwenci cudzoziemcy według ukończonych grup kierunków studiów

Stan w dniu 31 grudnia 2022 r.



W przypadku cytowania danych Głównego Urzędu Statystycznego prosimy o zamieszczenie informacji: „Źródło: dane GUS”, a w przypadku publikowania obliczeń dokonanych na danych opublikowanych przez GUS prosimy o zamieszczenie informacji: „Źródło: opracowanie własne na podstawie danych GUS”.

Wśród absolwentów cudzoziemców przeważającą grupę stanowiły osoby, które ukończyły studia pierwszego stopnia

Opracowanie merytoryczne:
Urząd Statystyczny w Lublinie

Dyrektor Krzysztof Markowski
Tel: 81 533 20 51

Rozpowszechnianie:
Informatorium Statystyczne

Tel: 81 533 27 14

Osoba ds. kontaktów z mediami

Elżbieta Łoś
Lubelski Ośrodek Badań Regionalnych

Tel: 81 465 20 28

e-mail: e.los@stat.gov.pl



lublin.stat.gov.pl



@LUBLIN_STAT



@UrzadStatystycznyLublin

Powiązane opracowania

[Szkolnictwo wyższe i jego finanse w 2021 r.](#)

[Szkolnictwo wyższe w roku akademickim 2022/2023 \(wyniki wstępne\)](#)

Temat dostępny w bazach danych

[Bank Danych Lokalnych](#)

Ważniejsze pojęcia dostępne w słowniku

[Studia wyższe](#)

[Studia pierwszego stopnia](#)

[Studia drugiego stopnia](#)

[Kierunki studiów/specjalność](#)