



I Europejski Dzień Statystyki 20 października 2016 roku

Województwo lubelskie na tle pozostałych regionów Europy.

Z inicjatywy Europejskiego Komitetu Doradczego ds. Statystyki (ESAC) oraz przy wsparciu członków Europejskiego Systemu Statystycznego i Europejskiego Systemu Banków Centralnych dzień 20 października ustanowiono Europejskim Dniem Statystyki.

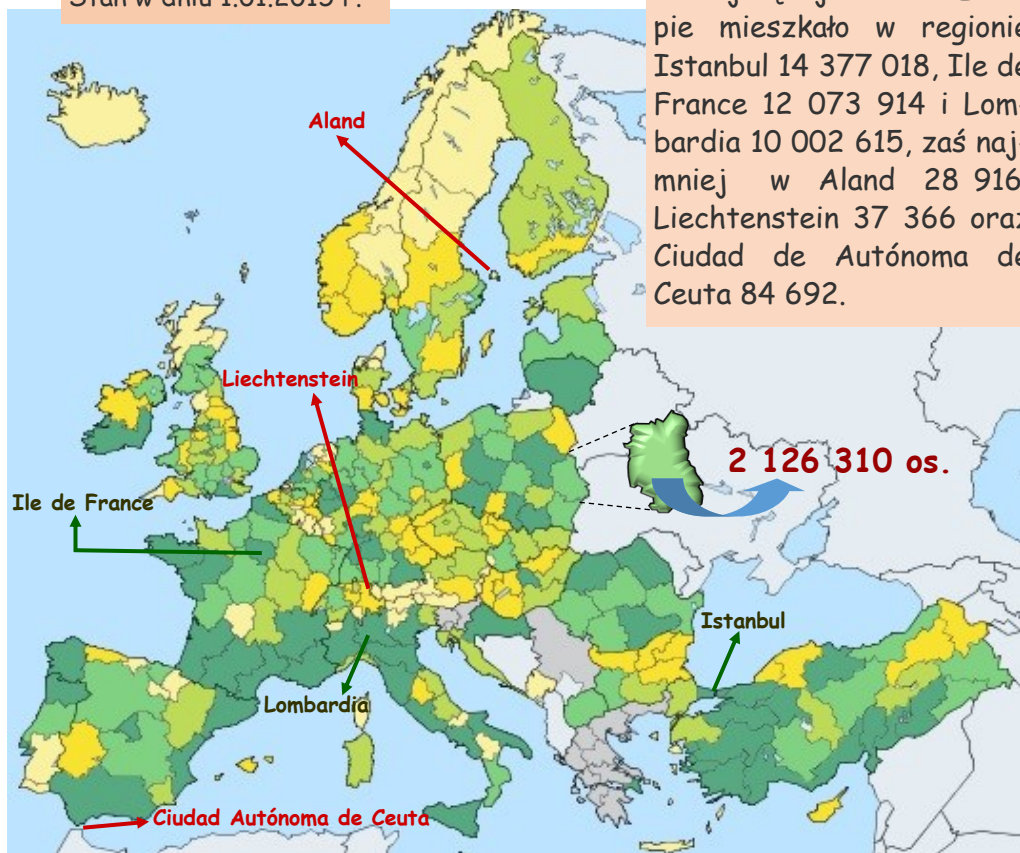


LUBELSK
OŚRODEK BADAŃ REGIONALNYCH



Ludność

Stan w dniu 1.01.2015 r.

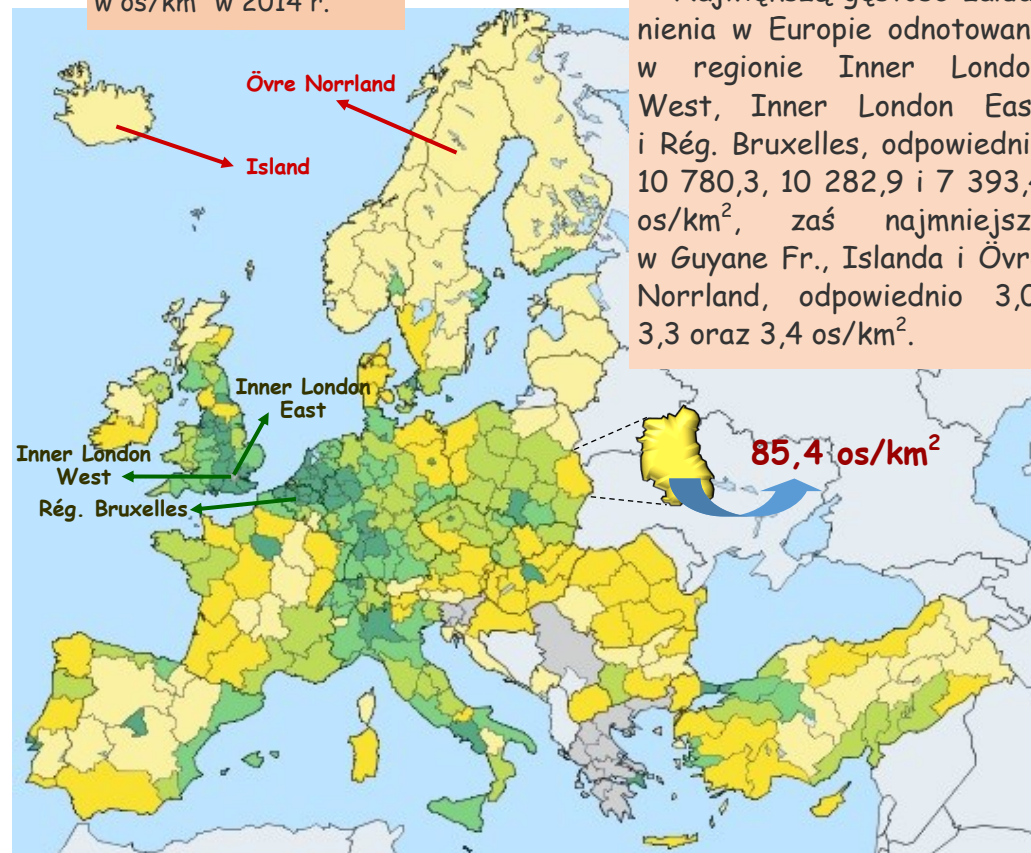


Najwięcej osób w Europie mieszkało w regionie Istanbul 14 377 018, Ile de France 12 073 914 i Lombardia 10 002 615, zaś najmniej w Aland 28 916, Liechtenstein 37 366 oraz Ciudad de Autónoma de Ceuta 84 692.

- Poniżej 733 457
- 733 457 – 1 226 421
- 1 226 421 – 1 790 625
- 1 790 625 – 2 582 374
- 2 582 374 – 14 337 018
- Brak danych

Gęstość zaludnienia

w os/km² w 2014 r.

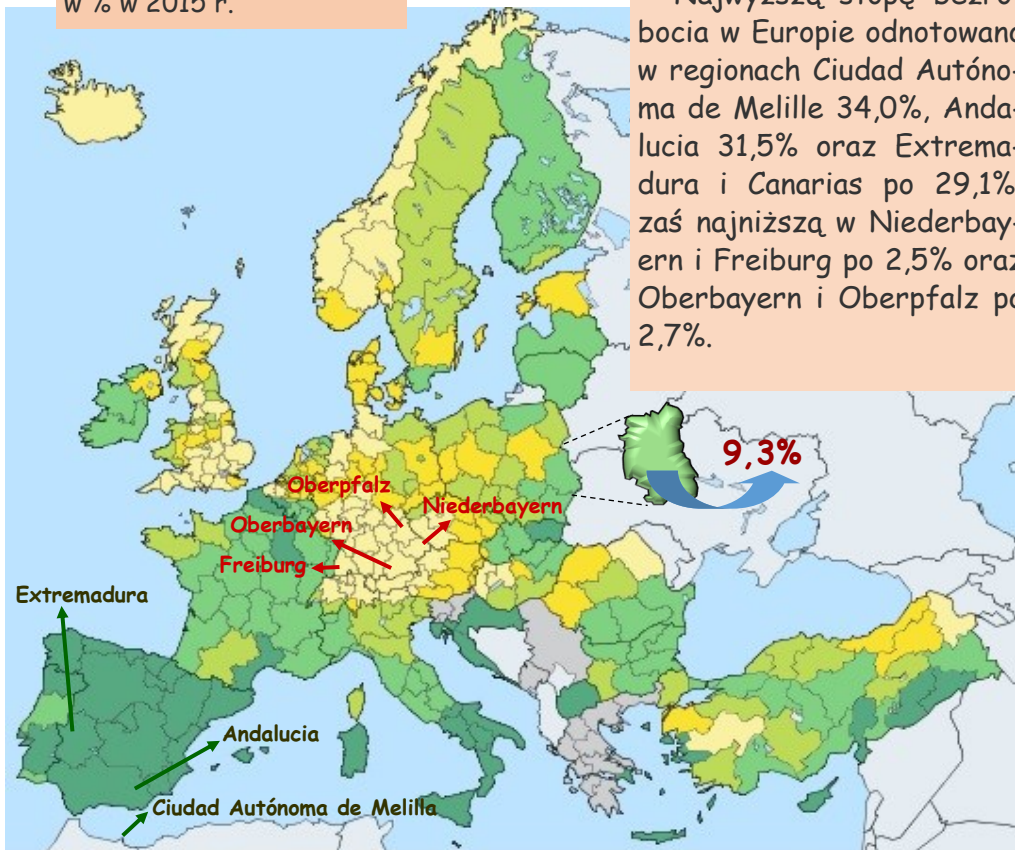


Największą gęstość zaludnienia w Europie odnotowano w regionie Inner London West, Inner London East i Rég. Bruxelles, odpowiednio 10 780,3, 10 282,9 i 7 393,4 os/km², zaś najmniejszą w Guyane Fr., Islanda i Övre Norrland, odpowiednio 3,0, 3,3 oraz 3,4 os/km².

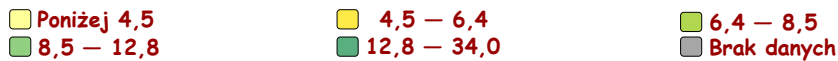
- Poniżej 63,1
- 63,1 – 99,6
- 99,6 – 170,7
- 170,7 – 354,0
- 354,0 – 10.780,3
- Brak danych

Stopa bezrobocia

w % w 2015 r.



Najwyższą stopę bezrobocia w Europie odnotowano w regionach Ciudad Autónoma de Melilla 34,0%, Andalucía 31,5% oraz Extremadura i Canarias po 29,1%, zaś najniższą w Oberbayern i Freiburg po 2,5% oraz Oberpfalz i Oberpfalz po 2,7%.



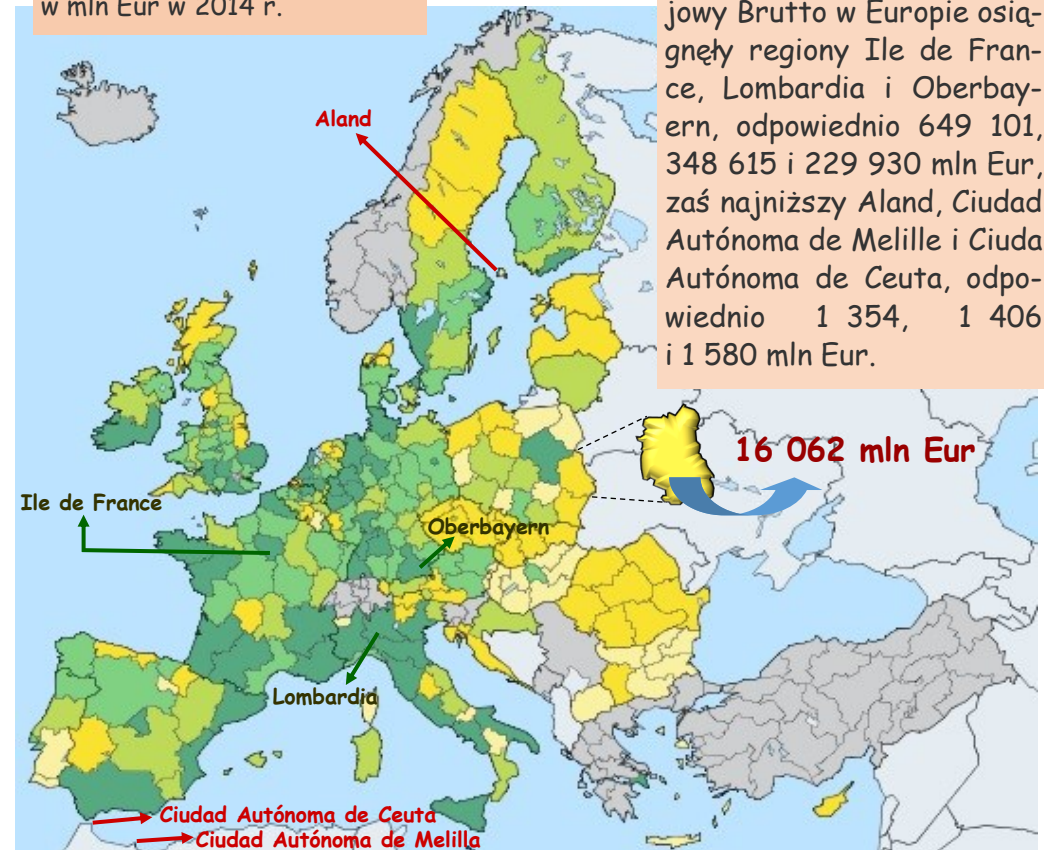
Źródło: Eurostat.

Opracowanie: Magdalena Ściborek-Ryck - Lubelski Ośrodek Badań Regionalnych
Prosimy o podanie źródła przy publikowaniu danych Urzędu Statystycznego w Lublinie.



Produkt Krajowy Brutto

w mln Eur w 2014 r.



Najwyższy Produkt Krajowy Brutto w Europie osiągnęły regiony Ile de France, Lombardia i Oberbayern, odpowiednio 649 101, 348 615 i 229 930 mln Eur, zaś najniższy Aland, Ciudad Autónoma de Melilla i Ciudad Autónoma de Ceuta, odpowiednio 1 354, 1 406 i 1 580 mln Eur.

