


**Jubileusz 90-lecia  
Kuratorium Oświaty  
w Lublinie**



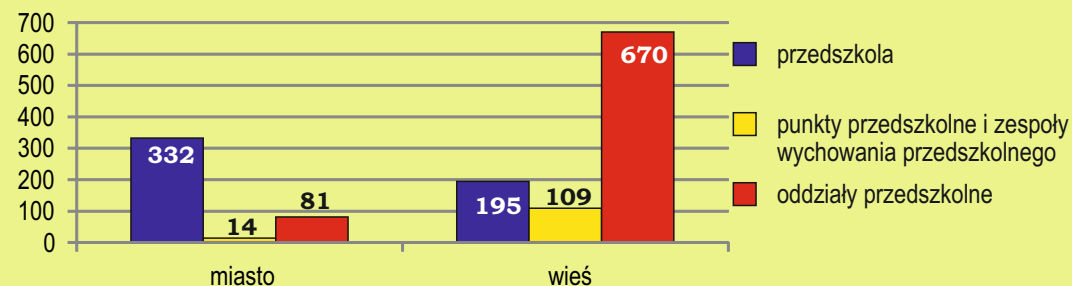
## w województwie lubelskim w roku szkolnym 2014/15

Na początku roku szkolnego 2014/15 we wszystkich typach szkół (łącznie z 5 i 6 latkami odbywającymi obowiązkowe roczne przygotowanie przedszkolne) kształciło się 329,5 tys. osób, tj. 15,3% ogółu mieszkańców województwa lubelskiego. W porównaniu z poprzednim rokiem szkolnym liczba osób uczących się zmalała o 2,3%.

Według stanu na koniec września 2014 roku na terenie województwa lubelskiego funkcjonowało **1401 placówek wychowania przedszkolnego**, a wychowaniem przedszkolnym objętych było **64,6 tys. dzieci**, z tego w miastach 36,3 tys., a na wsi 28,3 tys. dzieci. W porównaniu z poprzednim rokiem szkolnym liczba placówek zmalała o 0,8%, a liczba dzieci uczęszczających do tych placówek zmniejszyła się o 5,8%.

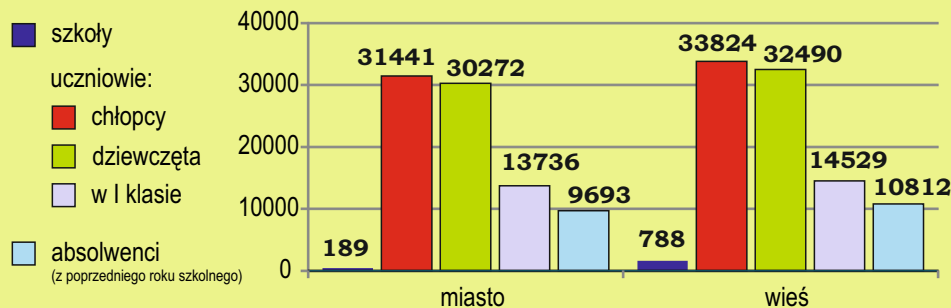
### Placówki wychowania przedszkolnego

Stan w dniu 30 IX 2014



### Szkoły podstawowe, uczniowie i absolwenci

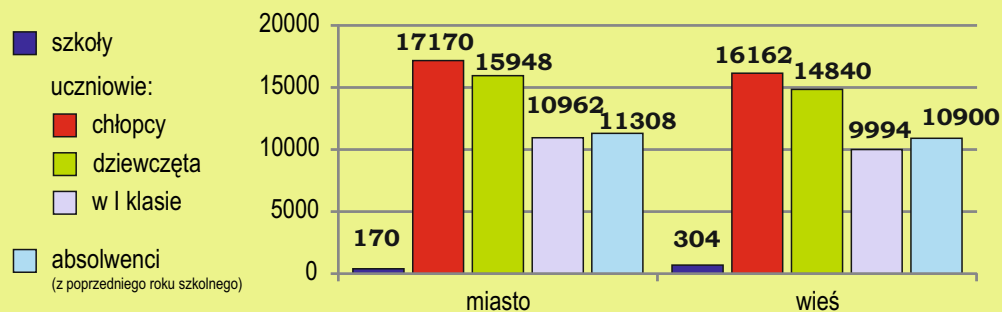
Stan w dniu 30 IX 2014



Według stanu na koniec września 2014 roku w województwie lubelskim funkcjonowało **977 szkół podstawowych**, do których uczęszczało **128,0 tys. uczniów**. W porównaniu z poprzednim rokiem szkolnym liczba szkół zmniejszyła się o 0,4%, zaś liczba uczniów wzrosła o 5,7%.

## Gimnazja, uczniowie i absolwenci

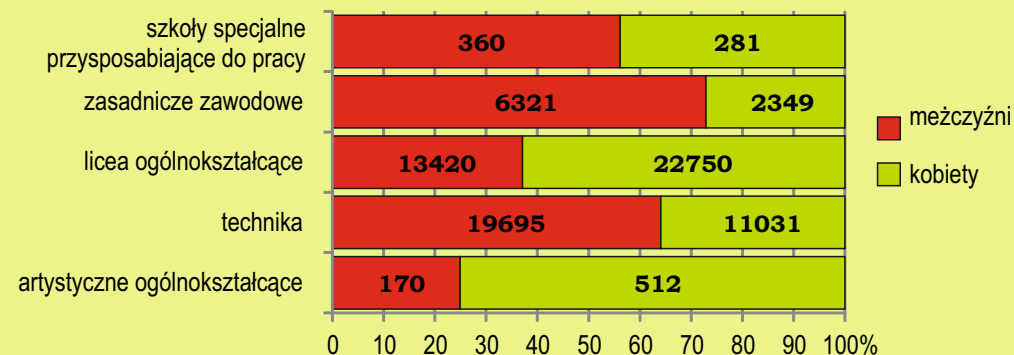
Stan w dniu 30 IX 2014



Na początku roku szkolnego 2014/15 w **426 szkołach ponadgimnazjalnych** kształciło się **76,9 tys. uczniów**. W porównaniu z poprzednim rokiem szkolnym liczba szkół, jak i liczba uczniów zmniejszyła się odpowiednio o 7,6% i o 3,0%. Większość szkół ponadgimnazjalnych funkcjonowało w mieście (335 szkół, w których kształciło się 71,1 tys. uczniów).

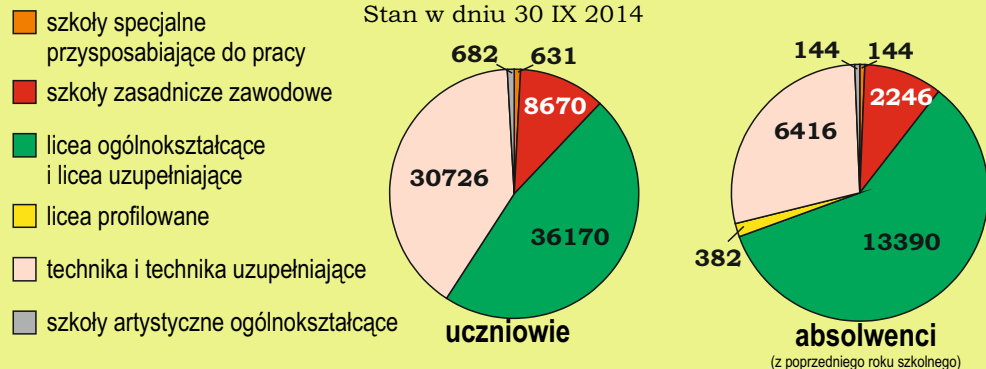
## Uczniowie szkół ponadgimnazjalnych według płci i typów szkół

Stan w dniu 30 IX 2014



## Uczniowie i absolwenci szkół ponadgimnazjalnych według typów szkół

Stan w dniu 30 IX 2014

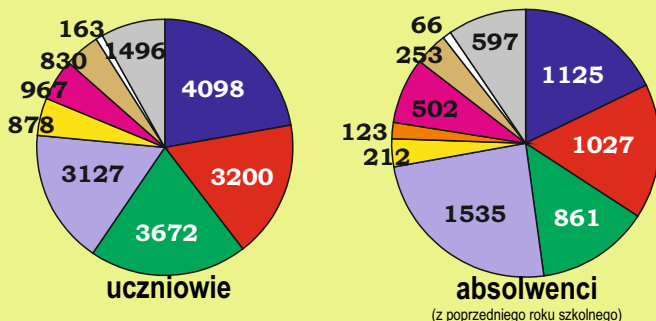


W porównaniu z ub. rokiem zlikwidowano 35 szkół ponadgimnazjalnych (2 zasadnicze szkoły zawodowe, 6 liceów ogólnokształcących, 16 liceów profilowanych, 3 technika i 8 techników uzupełniających). Absolwenci szkół gimnazjalnych najczęściej wybierali licea ogólnokształcące oraz technika, których uczniowie stanowili odpowiednio 47,0% i 40,0% ogółu uczniów szkół ponadgimnazjalnych.

## Uczniowie i absolwenci szkół policealnych według grup kierunków kształcenia

Stan w dniu 30 IX 2014

- biznesowe i administracyjne
- usługi dla ludności
- ochrona i bezpieczeństwo
- medyczne
- informatyczne
- rolnicze, leśne i rybactwa
- artystyczne
- opieka społeczna
- architektura i budownictwo
- pozostałe

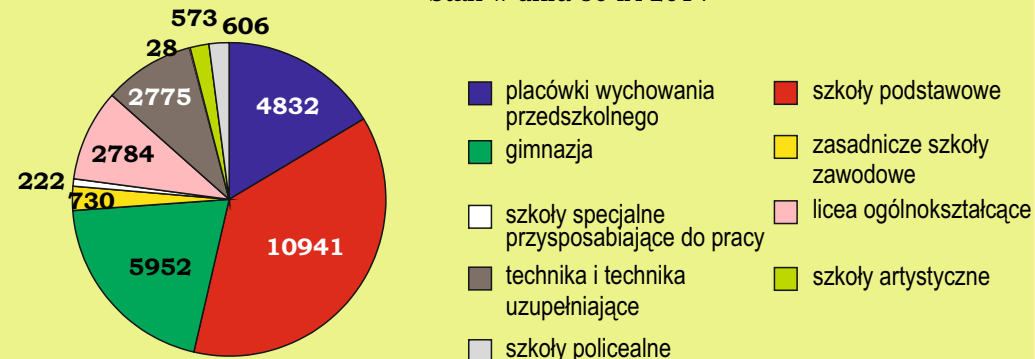


W roku szkolnym 2014/15 w województwie lubelskim w placówkach wychowania przedszkolnego i we wszystkich typach szkół dla dzieci i młodzieży oraz dla dorosłych zatrudnionych było **29,4 tys. nauczycieli**, wśród których przeważały kobiety (stanowiły one 80,1% ogółu zatrudnionych nauczycieli). W porównaniu z poprzednim rokiem szkolnym liczba nauczycieli zwiększyła się o 3,2%, a wśród nich liczba kobiet o 2,9%.

Według stanu na koniec września 2014 roku w województwie lubelskim działało **147 szkół policealnych** (z czego większość w miastach - 88,4%), do których uczęszczało **18,4 tys. słuchaczy**. Kobiety stanowiły 69,3% ogółu słuchaczy wszystkich szkół policealnych. W porównaniu z poprzednim rokiem szkolnym ogólna liczba szkół zmniejszyła się o 9,8%, a słuchaczy o 9,9%.

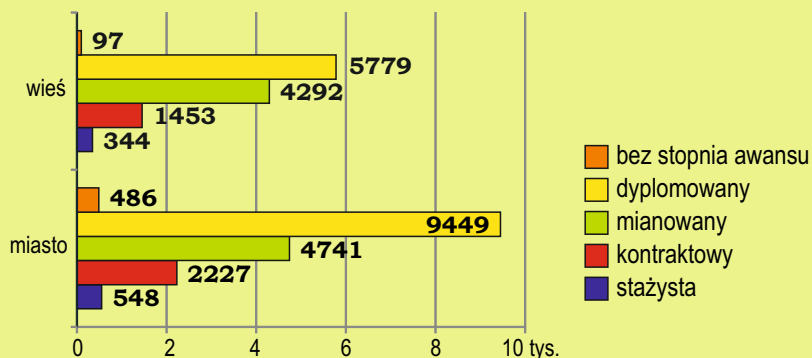
## Nauczyciele według typów szkół i placówek edukacyjnych

Stan w dniu 30 IX 2014



## Nauczyciele według stopnia zawodowego

Stan w dniu 30 IX 2014



Większość zatrudnionych nauczycieli, tj. **98,0%** ogółu, **posiadało stopień awansu zawodowego**, przy czym najwięcej było nauczycieli dyplomowanych (51,8%) oraz mianowanych (30,7%). Podobna sytuacja miała miejsce w miastach i na wsi, gdzie przeważali nauczyciele dyplomowani (miasta – 54,1% ogółu zatrudnionych nauczycieli, wieś – 48,3%) oraz mianowani (miasta – 27,2%, wieś – 35,9%).