



Urząd Statystyczny w Lublinie



22 CZERWCA 2015 R.

DZIEŃ KULTURY FIZYCZNEJ

SPORT W WOJEWÓDZTWIE LUBELSKIM

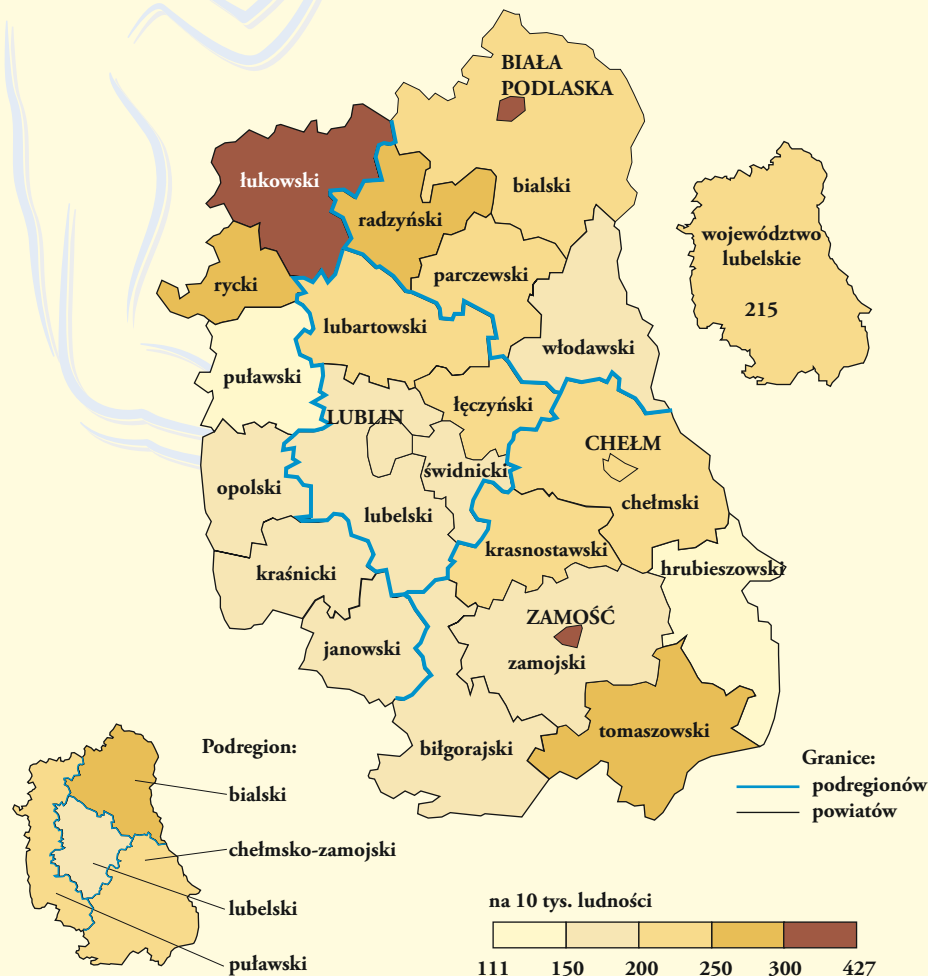
Kluby sportowe w 2014 r.

(stan w dniu 31 XII)

Kluby sportowe	739
Członkowie	48401
Ćwiczący	46144
➤ w tym do 18 lat	34414
✓ mężczyźni	33632
✓ kobiety	12512
Sekcje sportowe	1492

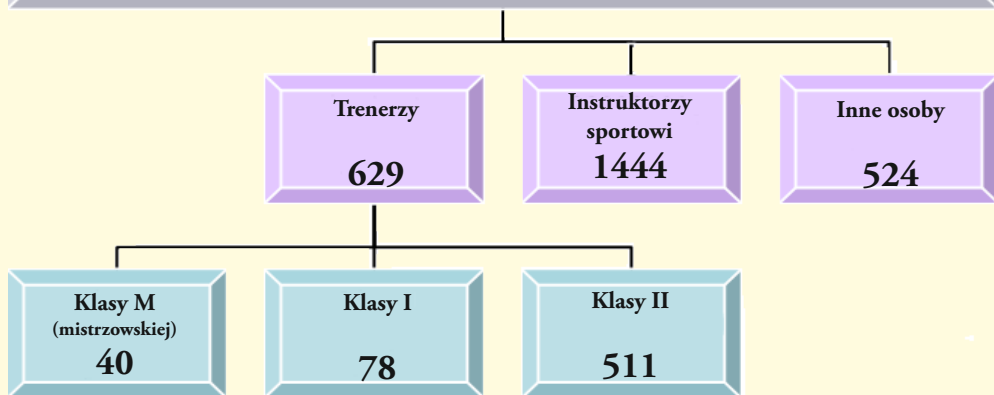
Ćwiczący w klubach sportowych w 2014 r.

(stan w dniu 31 XII)



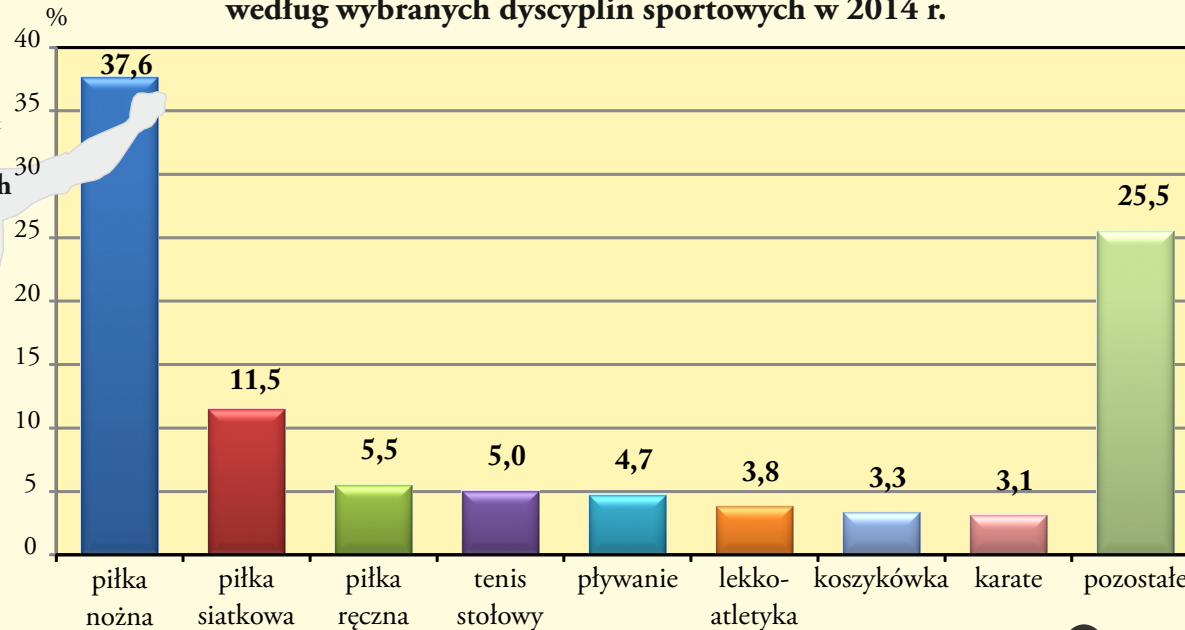
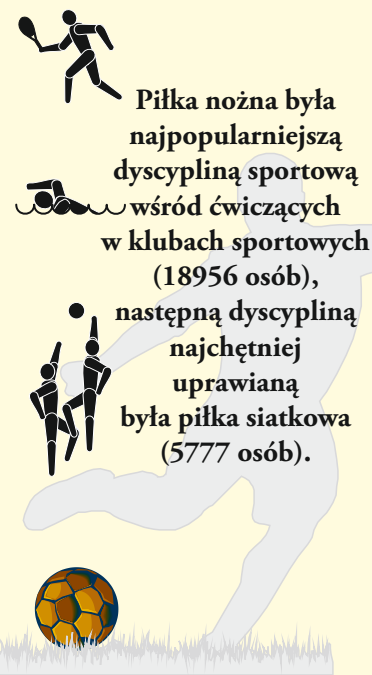
Osoby prowadzące zajęcia sportowe w klubach sportowych w 2014 r.

(stan w dniu 31 XII)



DZIEŃ KULTURY FIZYCZNEJ

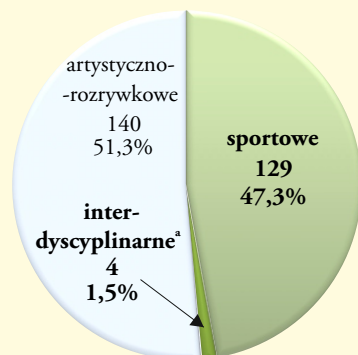
Ćwiczący w klubach sportowych według wybranych dyscyplin sportowych w 2014 r.



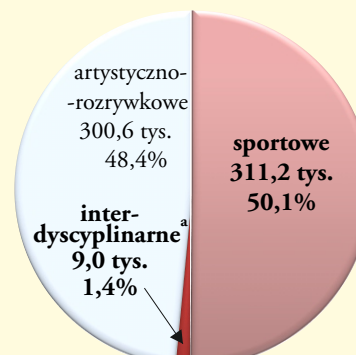
W 2014 r. w województwie lubelskim, w rejestrze REGON, zarejestrowanych było 105 podmiotów prowadzących działalność w zakresie „Działalność obiektów służących poprawie kondycji fizycznej” (tj. działalność centrów i klubów fitness oraz innych obiektów służących poprawie kondycji fizycznej i kulturystyce).

W 2013 r. w województwie lubelskim było ponad 350 km ścieżek rowerowych, a 74% gospodarstw domowych deklaruowało posiadanie roweru.

Imprezy masowe według typu w 2014 r.



Uczestnicy imprez masowych według typu w 2014 r.



^a Łączące imprezy sportowe z artystyczno-rozrywkowymi.

Wybrane obiekty sportowe w 2010 r.	Ogółem	W tym dostosowane do osób niepełnosprawnych
Stadiony	125	36
w tym piłkarskie	75	19
Boiska do gier wielkich	216	65
w tym piłkarskie	213	64
Boiska do gier małych	70	23
koszykówki	19	9
piłki ręcznej	12	2
piłki siatkowej	39	12
Boiska uniwersalne-wielozadaniowe	85	43
Korty tenisowe	41	14
Hale sportowe	32	23
Sale gimnastyczne	71	28
Pływalnie	26	8
Tory sportowe	5	–
Lodowiska sztuczne	6	1

Informacje na podstawie badania cyklicznego przeprowadzanego co 4 lata.

Prosimy o podanie źródła przy publikowaniu danych Urzędu Statystycznego w Lublinie

Opracowanie - Lubelski Ośrodek Badań Regionalnych - Elżbieta Sochacka