

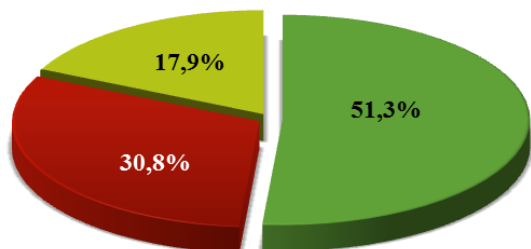
## POPYT NA PRACĘ W WOJEWÓDZTWIE LUBELSKIM

Stan w końcu IV kwartału 2013 r.

Źródłem danych zaprezentowanych w notatce jest „Badanie popytu na pracę” prowadzone przez GUS metodą reprezentacyjną z częstotliwością kwartalną.

Spośród 23,4 tys. podmiotów objętych badaniem (zbiorowość podmiotów o liczbie zatrudnionych 1 i więcej osób), 19,6% jednostek należało do sektora publicznego, a 80,4% do sektora prywatnego.

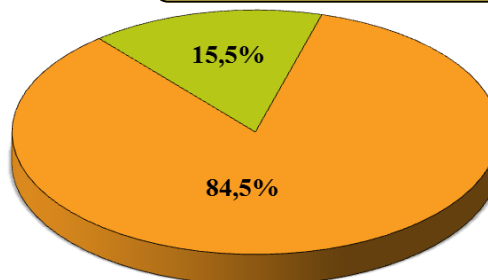
### Pracujący według wielkości podmiotów stan na koniec IV kwartału 2013 r.



- Jednostki duże >49 osób
- Jednostki średnie 10-49 osób
- Jednostki małe <10 osób

W końcu IV kwartału 2013 r. 307 jednostek, tj. 1,3% wszystkich podmiotów biorących udział w badaniu (w kraju 15,0 tys. podmiotów tj. 2,7%) dysponowało 787 wolnymi miejscami pracy (w kraju 39,2 tys.).

### Nowo utworzone miejsca pracy według sektorów \*

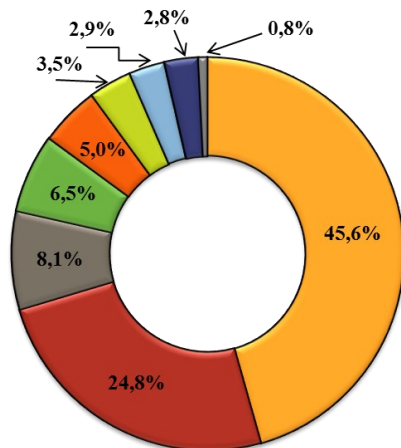


- Sektor publiczny
- Sektor prywatny



W ciągu 2013 r. powstało 18607 nowych miejsc pracy (więcej o 4,2% niż w roku poprzednim). Najwięcej tj. 44,8% wszystkich nowo utworzonych miejsc pracy powstało w jednostkach o liczbie pracujących od 10 do 49 osób.

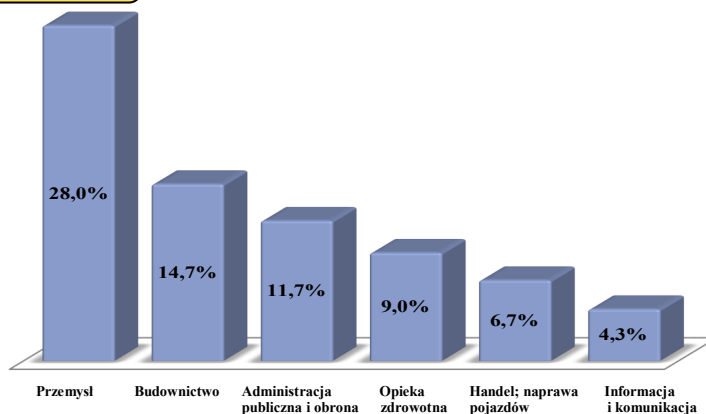
### zawodów



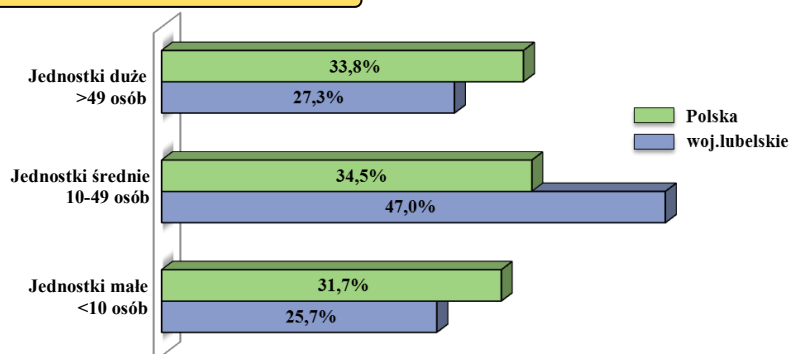
- Robotnicy przemysłowi i rzemieślnicy
- Specjaliści
- Pracownicy biurowi
- Technicy i inny średni personel
- Operatorzy i monterzy maszyn i urządzeń
- Pracownicy przy pracach prostych
- Przedstawiciele władz publicznych, wyżsi urzędnicy i kierownicy
- Pracownicy usług osobistych i sprzedawcy
- Rolnicy, ogrodnicy, leśnicy i rybacy

### Wolne miejsca pracy według: stan na koniec IV kwartału 2013 r.

### wybranych sekcji PKD



### Zlikwidowane miejsca pracy\*



W ciągu 2013 r. zlikwidowano 13985 miejsc pracy, tj. mniej o 10,8% niż przed rokiem (w kraju zlikwidowano 347,1 tys. miejsc pracy).



\* W okresie I-IV kwartału 2013 r.