

## Dział XIX. Inwestycje. Środki trwałe Chapter XIX. Investment. Fixed assets

### Inwestycje Investments

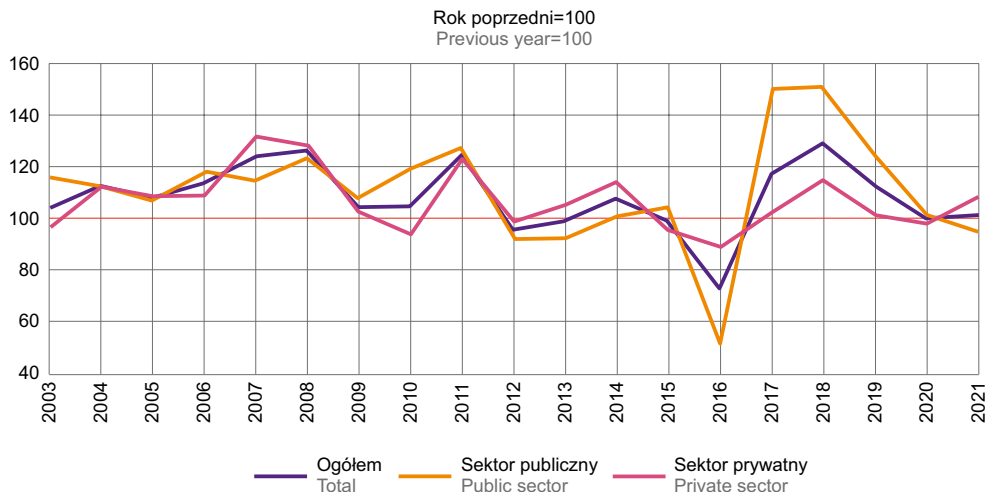
TABL. 1 (144). **NAKLADY INWESTYCYJNE<sup>a</sup> (ceny bieżące)**  
INVESTMENT OUTLAYS<sup>a</sup> (current prices)

WYSZCZEGÓLNIENIE	2010	2015	2020	2021	SPECIFICATION
	w mln zł in million PLN				
<b>OGÓŁEM</b>	<b>8288,1</b>	<b>10366,3</b>	<b>12757,1</b>	<b>12878,7</b>	<b>TOTAL</b>
sektor publiczny	4082,4	4613,6	6785,8	6439,5	public sector
sektor prywatny	4205,7	5752,7	5971,2	6439,2	private sector
Rolnictwo, leśnictwo, łowiectwo i rybactwo	326,4	434,6	533,7	584,2	Agriculture, forestry and fishing
Przemysł	2645,3	3177,3	3957,8	4290,4	Industry
w tym:					of which:
przetwórstwo przemysłowe	1115,7	1769,3	2255,9	2758,8	manufacturing
dostawa wody; gospodarowanie ściekami i odpadami; rekultywacja <sup>Δ</sup>	480,5	375,9	388,2	442,1	water supply; sewerage, waste management and remediation activities
Budownictwo	302,1	164,5	223,6	279,3	Construction
Handel; naprawa pojazdów samochodowych <sup>Δ</sup>	663,5	686,7	607,8	720,9	Trade; repair of motor vehicles <sup>Δ</sup>
Transport i gospodarka magazynowa <sup>b</sup>	1371,6	1957,1	3358,2	2832,4	Transportation and storage <sup>b</sup>
Zakwaterowanie i gastronomia <sup>Δ</sup>	103,9	94,9	78,7	70,0	Accommodation and catering <sup>Δ</sup>
Informacja i komunikacja	66,5	136,5	105,8	112,8	Information and communication
Działalność finansowa i ubezpieczeniowa	61,1	101,5	39,1	39,4	Financial and insurance activities
Obsługa rynku nieruchomości <sup>Δ</sup>	1214,7	1494,1	1584,7	1862,0	Real estate activities
Działalność profesjonalna, naukowa i techniczna	113,7	89,3	89,0	135,1	Professional, scientific and technical activities
Administrowanie i działalność wspierająca <sup>Δ</sup>	18,9	24,4	47,0	36,0	Administrative and support service activities
Administracja publiczna i obrona narodowa; obowiązkowe zabezpieczenia społeczne	355,8	939,9	428,5	527,6	Public administration and defence; compulsory social security
Edukacja	382,2	458,9	528,7	423,6	Education
Opieka zdrowotna i pomoc społeczna	298,9	346,2	757,1	590,9	Human health and social work activities
Działalność związana z kulturą, rozrywką i rekreacją	317,7	244,0	389,1	358,5	Arts, entertainment and recreation
Pozostała działalność usługowa	45,9	16,5	28,4	15,4	Other service activities

a Według lokalizacji inwestycji. b Łącznie z nakładami inwestycyjnymi na drogi publiczne, ulice i place.  
a By investment location. b Including investment outlays on public roads, streets and squares.

### WYKRES 1 (78). **DYNAMIKA NAKŁADÓW INWESTYCYJNYCH<sup>a</sup> WEDŁUG SEKTORÓW WŁASNOŚCI** (ceny bieżące)

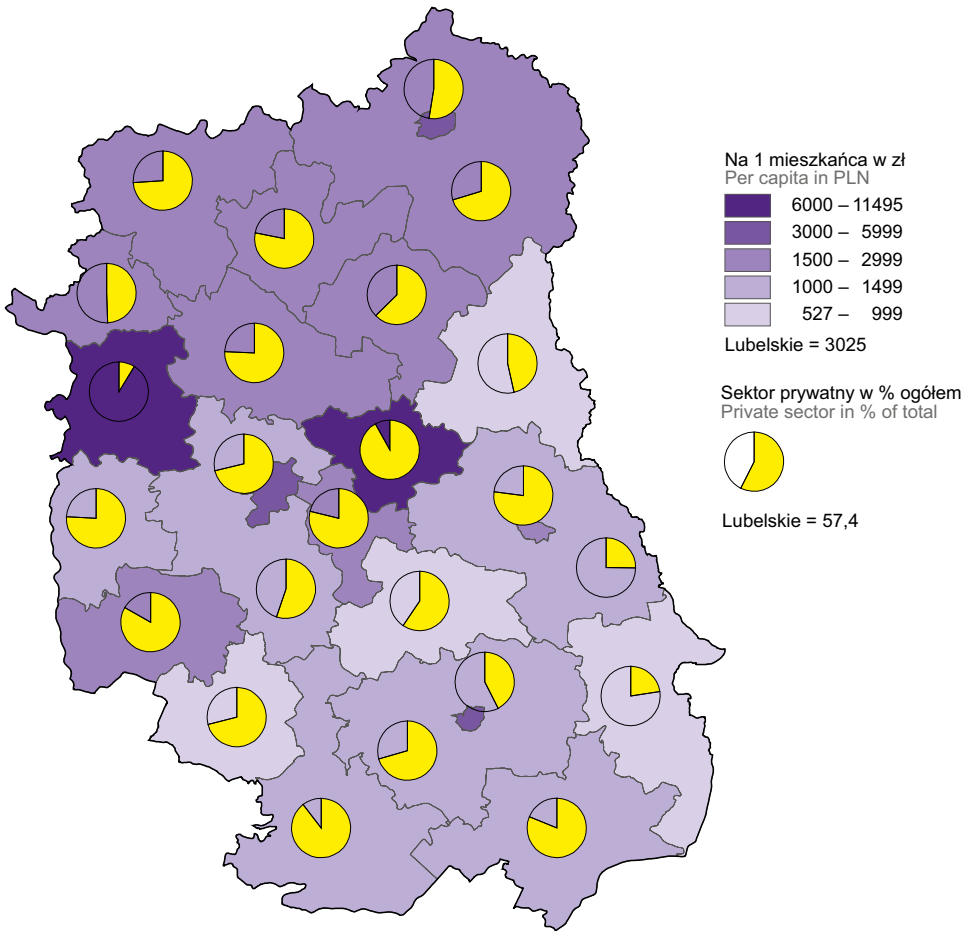
CHART 1 (78). INDICES OF INVESTMENT OUTLAYS<sup>a</sup> BY OWNERSHIP SECTORS (current prices)



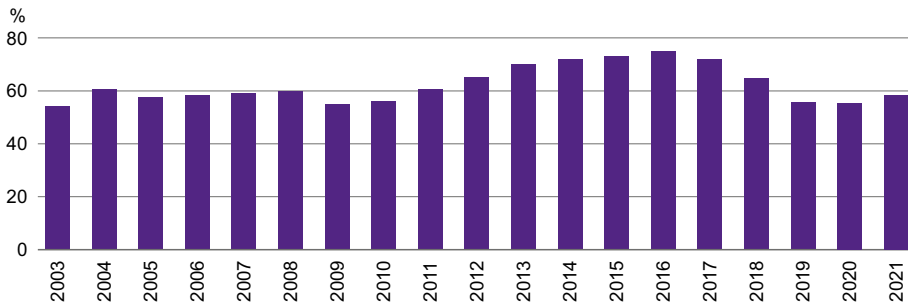
a Według lokalizacji inwestycji.  
a By investment location.

MAPA 1 (36).  
MAP 1 (36).

**NAKŁADY INWESTYCYJNE W PRZEDSIĘBIORSTWACH<sup>a</sup> W 2021 R. (ceny bieżące)**  
**INVESTMENT OUTLAYS IN ENTERPRISES<sup>a</sup> IN 2021 (current prices)**



**Udział sektora prywatnego w nakładach inwestycyjnych ogółem**  
Share of the private sector in total investment outlays

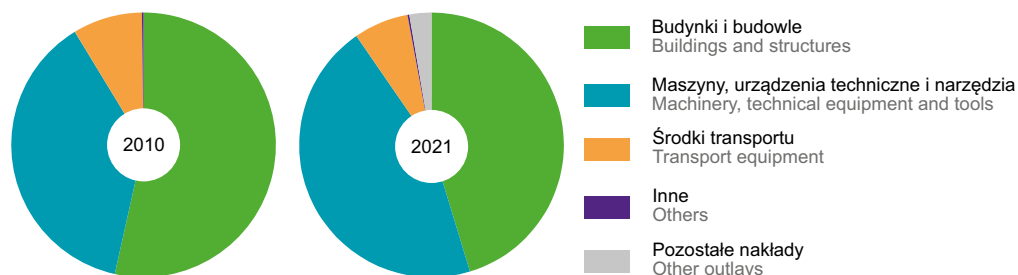


<sup>a</sup> Dane dotyczą podmiotów gospodarczych, w których liczba pracujących przekracza 9 osób; według lokalizacji inwestycji.  
<sup>a</sup> Data concern economic entities employing more than 9 persons; by investment location.

TABL. 2 (145). **NAKŁADY INWESTYCYJNE W PRZEDSIĘBIORSTWACH<sup>a</sup> WEDŁUG GRUP (ceny bieżące)**  
 INVESTMENT OUTLAYS IN ENTERPRISES<sup>a</sup> BY GROUPS (current prices)

WYSZCZEGÓLNIENIE SPECIFICATION	Ogółem Total	W tym Of which			
		budynki i budowle buildings and structures	maszyny, urządzenia techniczne i narzędzia machinery, technical equipment and tools	środki transportu transport equipment	
		w mln zł in million PLN			
<b>OGÓŁEM</b> <b>TOTAL</b>	2010	4032,1	2155,4	1523,5	342,7
	2015	4459,5	2396,6	1694,7	350,1
	2020	5917,8	2911,2	2703,3	292,2
	<b>2021</b>	<b>6315,0</b>	<b>2860,8</b>	<b>2845,5</b>	<b>425,4</b>
w tym: of which:					
Rolnictwo, leśnictwo, łowiectwo i rybactwo Agriculture, forestry and fishing		39,6	29,6	6,0	2,1
Przemysł Industry		4588,1	2046,0	2221,0	145,9
w tym: of which:					
przetwórstwo przemysłowe manufacturing		2454,0	560,7	1634,9	85,2
dostawa wody; gospodarowanie ściekami i odpadami; rekultywacja <sup>Δ</sup> water supply; sewerage, waste management and remediation activities		283,0	192,8	64,3	25,7
Budownictwo Construction		92,8	34,5	44,3	13,9
Handel; naprawa pojazdów samochodowych <sup>Δ</sup> Trade; repair of motor vehicles <sup>Δ</sup>		488,0	166,0	246,3	75,0
Transport i gospodarka magazynowa Transportation and storage		318,2	123,0	28,3	162,9
Zakwaterowanie i gastronomia <sup>Δ</sup> Accommodation and catering <sup>Δ</sup>		8,0	1,2	6,6	0,1
Informacja i komunikacja Information and communication		21,5	9,4	8,5	3,7
Działalność finansowa i ubezpieczeniowa Financial and insurance activities		18,5	9,3	7,9	1,3
Obsługa rynku nieruchomości <sup>Δ</sup> Real estate activities		142,3	130,8	8,5	1,9
Działalność profesjonalna, naukowa i techniczna Professional, scientific and technical activities		63,6	21,1	40,5	2,0
Administrowanie i działalność wspierająca <sup>Δ</sup> Administrative and support service activities		14,3	2,1	10,9	1,2
Edukacja Education		28,5	21,1	6,8	0,6
Opieka zdrowotna i pomoc społeczna Human health and social work activities		457,7	248,0	194,8	14,9
Działalność związana z kulturą, rozrywką i rekreacją Arts, entertainment and recreation		33,0	18,8	14,1	0,1

a Dane dotyczą podmiotów gospodarczych, w których liczba pracujących przekracza 9 osób; według siedziby inwestora.  
 a Data concern economic entities employing more than 9 persons; by investor's seat.

**WYKRES 2 (79). NAKŁADY INWESTYCYJNE W PRZEDSIĘBIORSTWACH<sup>a</sup> WEDŁUG RODZAJÓW (ceny bieżące)**
**CHART 2 (79). INVESTMENT OUTLAYS IN ENTERPRISES<sup>a</sup> BY TYPE (current prices)**


<sup>a</sup> Dane dotyczą podmiotów gospodarczych, w których liczba pracujących przekracza 9 osób; według siedziby inwestora.  
<sup>a</sup> Data concern economic entities employing more than 9 persons; by investor's seat.

**Środki trwałe**

Fixed assets

**TABL. 3 (146). WARTOŚĆ BRUTTO ŚRODKÓW TRWAŁYCH<sup>a</sup> (bieżące ceny ewidencyjne)**

Stan w dniu 31 grudnia

 GROSS VALUE OF FIXED ASSETS<sup>a</sup> (current book-keeping prices)

As of 31 December

WYSZCZEGÓLNIENIE	2010	2015	2020	2021	SPECIFICATION
	w mln zł in million PLN				
<b>OGÓŁEM</b>	<b>108425,0</b>	<b>151490,8</b>	<b>188791,1</b>	<b>199590,9</b>	<b>TOTAL</b>
sektor publiczny	46349,2	65845,0	84757,5	90843,7	public sector
sektor prywatny	62075,8	85645,8	104033,6	108747,2	private sector
Rolnictwo, leśnictwo, łowiectwo i rybactwo	11249,0	12466,3	13875,5	14455,1	Agriculture, forestry and fishing
Przemysł	24676,3	35854,1	46434,7	48626,1	Industry
w tym:					of which:
przetwórstwo przemysłowe	12595,2	17673,1	23096,0	24482,7	manufacturing
dostawa wody; gospodarowanie ściekami i odpadami; rekultywacja <sup>Δ</sup>	4257,1	6625,7	8022,7	8143,0	water supply; sewerage, waste management and remediation activities
Budownictwo	1621,2	2673,8	3204,6	4029,4	Construction
Handel; naprawa pojazdów samochodowych <sup>Δ</sup>	5658,5	7502,1	8814,1	9302,9	Trade; repair of motor vehicles <sup>Δ</sup>
Transport i gospodarka magazynowa <sup>b</sup>	22026,2	33481,7	41529,5	44479,7	Transportation and storage <sup>b</sup>
Zakwaterowanie i gastronomia <sup>Δ</sup>	492,2	691,0	778,8	905,5	Accommodation and catering <sup>Δ</sup>
Informacja i komunikacja	1893,7	2015,1	2558,7	2855,5	Information and communication
Działalność finansowa i ubezpieczeniowa	769,4	912,8	958,3	1007,5	Financial and insurance activities
Obsługa rynku nieruchomości <sup>Δ</sup>	26002,1	33992,0	41924,1	43038,8	Real estate activities
Działalność profesjonalna, naukowa i techniczna	979,8	1518,2	1805,7	2218,7	Professional, scientific and technical activities
Administrowanie i działalność wspierająca <sup>Δ</sup>	275,5	467,1	731,4	896,0	Administrative and support service activities
Administracja publiczna i obrona narodowa; obowiązkowe zabezpieczenia społeczne	4147,0	5898,8	6981,6	7234,5	Public administration and defence; compulsory social security
Edukacja	4442,4	6976,7	8802,5	9278,7	Education
Opieka zdrowotna i pomoc społeczna	2837,1	4230,8	6514,3	6927,4	Human health and social work activities
Działalność związana z kulturą, rozrywką i rekreacją	1008,6	2274,9	3319,9	3766,8	Arts, entertainment and recreation
Pozostała działalność usługowa	346,0	535,4	557,4	568,3	Other service activities

<sup>a</sup> Podziału środków trwałych według sekcji PKD 2007 dokonano zgodnie z siedzibą jednostki lokalnej rodzaju działalności. <sup>b</sup> Łącznie z wartościami dróg publicznych, ulic i placów.

<sup>a</sup> The division of fixed assets by PKD 2007 sections was made according to the seat of local kind-of-activity unit. <sup>b</sup> Including value of public roads, streets and squares.