

## Dział XVII. Finanse przedsiębiorstw Chapter XVII. Finances of enterprises

TABL. 1 (135). **PRZYCHODY, KOSZTY I WYNIK FINANSOWY PRZEDSIĘBIORSTW**  
REVENUE, COSTS AND FINANCIAL RESULT OF ENTERPRISES

WYSZCZEGÓLNIENIE	2010				2015				2020				2021				SPECIFICATION
	w mln zł in million PLN																
<b>Przychody ogółem</b>	<b>63507,8</b>				<b>71133,3</b>				<b>83382,5</b>				<b>100796,2</b>				<b>Total revenue</b>
w tym:	of which:																
Przychody netto ze sprzedaży produktów (wyrobów i usług)	33065,5				40740,9				48304,9				58945,6				Net revenue from sale of products (goods and services)
Przychody netto ze sprzedaży towarów i materiałów	28878,9				28671,4				33148,0				39689,9				Net revenue from sale of goods and materials
Przychody finansowe	650,3				553,7				443,5				319,0				Financial revenue
<b>Koszty ogółem</b>	<b>60785,3</b>				<b>66933,2</b>				<b>77948,7</b>				<b>93781,4</b>				<b>Total costs</b>
w tym:	of which:																
Koszt własny sprzedanych produktów (wyrobów i usług)	33499,8				39476,3				48301,0				58358,0				Cost of products sold (goods and services)
Wartość sprzedanych towarów i materiałów	25415,3				25014,9				27512,6				33128,0				Value of goods and materials sold
Koszty finansowe	561,3				566,7				596,4				588,9				Financial costs
<b>Wynik finansowy brutto<sup>a</sup></b>	<b>2723,3</b>				<b>4200,2</b>				<b>5433,8</b>				<b>7014,8</b>				<b>Gross financial result<sup>a</sup></b>
Zysk brutto	3085,5				4864,2				5776,7				7388,1				Gross profit
Strata brutto	362,2				664,0				342,9				373,3				Gross loss
<b>Obowiązkowe obciążenia wyniku finansowego brutto<sup>b</sup></b>	<b>456,3</b>				<b>548,3</b>				<b>829,3</b>				<b>1029,2</b>				<b>Obligatory encumbrances on gross financial result<sup>b</sup></b>
<b>Wynik finansowy netto</b>	<b>2267,0</b>				<b>3651,9</b>				<b>4604,5</b>				<b>5985,7</b>				<b>Net financial result</b>
Zysk netto	2594,6				4247,2				4938,8				6363,5				Net profit
Strata netto	327,6				595,3				334,3				377,9				Net loss

a W latach 2010 i 2015 skorygowany o wynik zdarzeń nadzwyczajnych (odpowiednio: 0,8 mln zł i 0,2 mln zł); od 2016 r. zdarzenia nadzwyczajne zaliczane są do pozostałych przychodów/kosztów operacyjnych. b Obejmują tylko podatek dochodowy.

a In 2010 and 2015, corrected by extraordinary events (respectively: PLN 0,8 millions and PLN 0,2 millions); since 2016, extraordinary events have been classified as other operating revenue/costs. b Include only income tax.

WYKRES 1 (72). **PRZYCHODY OGÓŁEM PRZEDSIĘBIORSTW WEDŁUG SEKTORÓW WŁASNOŚCI**  
CHART 1 (72). **TOTAL REVENUE OF ENTERPRISES BY OWNERSHIP SECTORS**

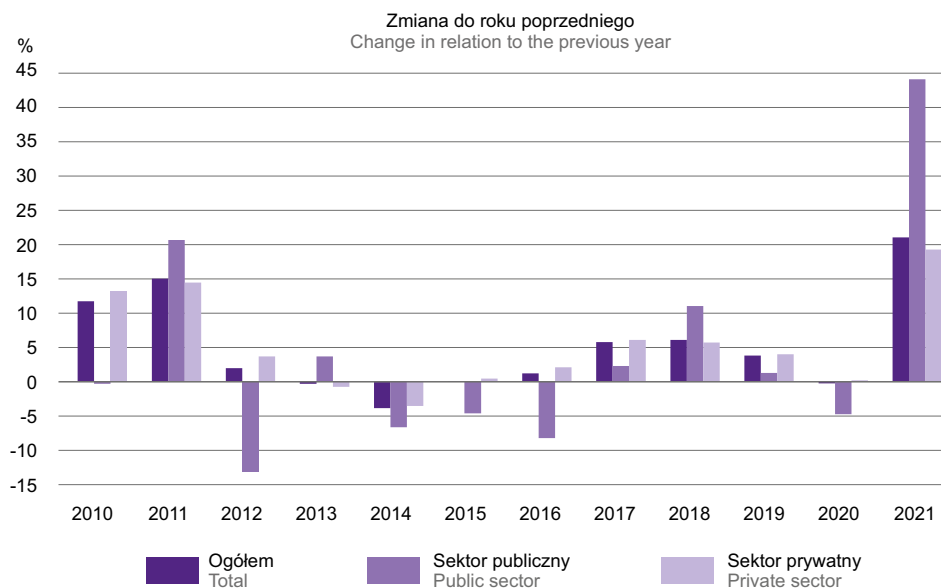
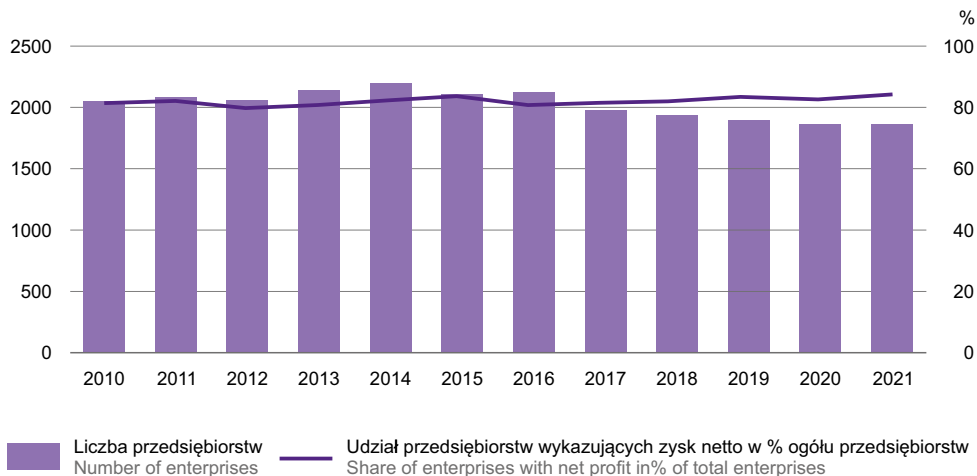


TABLE 2 (136). **PRZYCHODY, KOSZTY I WYNIK FINANSOWY PRZEDSIĘBIORSTW WEDŁUG SEKCJI**  
**REVENUE, COSTS AND FINANCIAL RESULT OF ENTERPRISES BY SECTIONS**

WYSZCZEGÓLNIENIE SPECIFICATION		Przychody ogółem Total revenue	Koszty ogółem Total costs	Wynik finansowy brutto <sup>a</sup> Gross finan- cial result <sup>a</sup>	Obowiązkowe obciążenia wyniku finansowego brutto <sup>b</sup> Obligatory encumbran- ces on gross financial result <sup>b</sup>	Wynik finansowy netto Net financial result
		w mln zł in million PLN				
<b>OGÓŁEM</b>	2010	63507,8	60785,3	2723,3	456,3	2267,0
<b>TOTAL</b>	2015	71133,3	66933,2	4200,2	548,3	3651,9
	2020	83382,5	77948,7	5433,8	829,3	4604,5
	<b>2021</b>	<b>100796,2</b>	<b>93781,4</b>	<b>7014,8</b>	<b>1029,2</b>	<b>5985,7</b>
w tym: of which:						
Przemysł Industry		52633,1	48134,4	4498,6	706,6	3792,1
w tym: of which:						
przetwórstwo przemysłowe manufacturing		39408,7	36921,0	2487,7	309,0	2178,7
dostawa wody; gospodarowanie ściekami i odpadami; rekultywacja <sup>Δ</sup> water supply; sewerage, waste management and remediation activities		1382,6	1262,6	120,0	22,8	97,2
Budownictwo Construction		4624,0	4261,2	362,8	39,1	323,7
Handel; naprawa pojazdów samochodowych <sup>Δ</sup> Trade; repair of motor vehicles <sup>Δ</sup>		34275,3	32767,8	1507,5	187,7	1319,8
Transport i gospodarka magazynowa Transportation and storage		3878,3	3713,6	164,7	28,0	136,7
Zakwaterowanie i gastronomia <sup>Δ</sup> Accommodation and catering <sup>Δ</sup>		268,7	245,9	22,8	1,0	21,8
Informacja i komunikacja Information and communication		765,5	623,7	141,8	23,1	118,7
Obsługa rynku nieruchomości <sup>Δ</sup> Real estate activities		1126,5	1119,9	6,7	6,4	0,3
Działalność profesjonalna, naukowa i techniczna Professional, scientific and technical activities		722,9	658,4	64,4	6,9	57,6
Administrowanie i działalność wspierająca <sup>Δ</sup> Administrative and support service activities		430,8	401,3	29,5	4,2	25,3
Edukacja Education		120,2	114,0	6,2	0,6	5,6
Opieka zdrowotna i pomoc społeczna Human health and social work activities		834,2	747,0	87,2	14,5	72,7
Działalność związana z kulturą, rozrywką i rekreacją Arts, entertainment and recreation		65,0	72,2	-7,2	-	-7,2

a, b Notki patrz na str. 140.

a, b See footnotes on page 140.

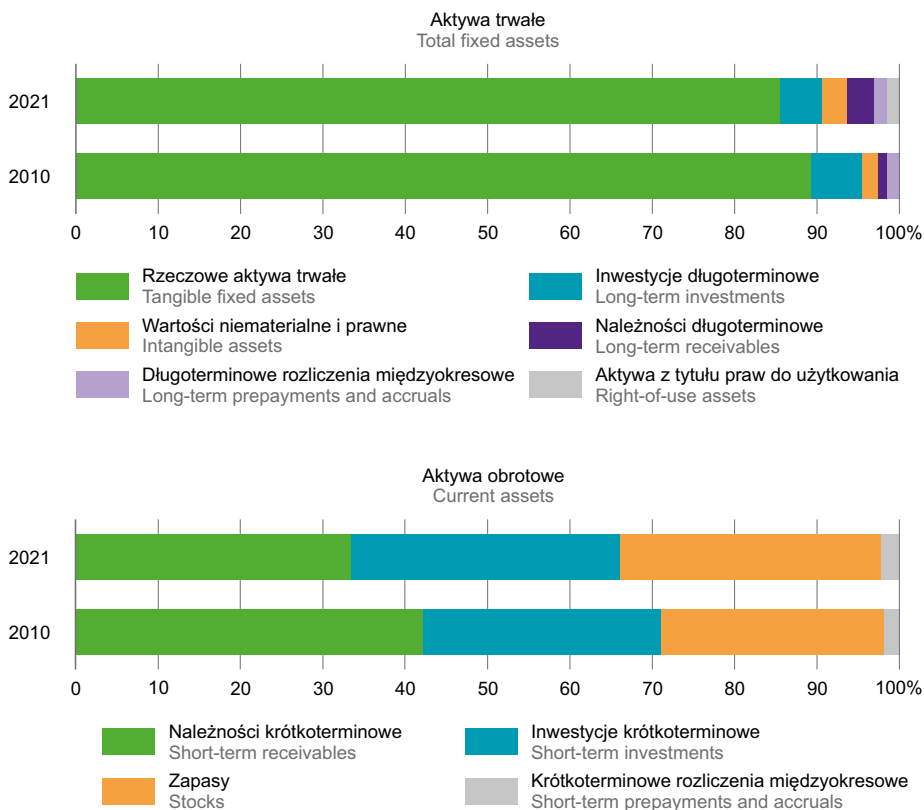
**WYKRES 2 (73). UDZIAŁ LICZBY PRZEDSIĘBIORSTW WYKAZUJĄCYCH ZYSK NETTO W OGÓLNEJ LICZBIE PRZEDSIĘBIORSTW**
**CHART 2 (73). PERCENTAGE OF ENTERPRISES SHOWING NET PROFIT IN THE TOTAL NUMBER OF ENTERPRISES**

**TABL. 3 (137). RELACJE EKONOMICZNE W PRZEDSIĘBIORSTWACH**  
**ECONOMIC RELATIONS IN ENTERPRISES**

WYSZCZEGÓLNIENIE		Wskaźnik - w % - rentowności obrotu Turnover - in % - profitability rate		SPECIFICATION
		brutto gross	netto net	
<b>OGÓŁEM</b>	2010	4,3	3,6	<b>TOTAL</b>
	2015	5,9	5,1	
	2020	6,5	5,5	
	<b>2021</b>	<b>7,0</b>	<b>5,9</b>	
w tym:				of which:
Przemysł		8,5	7,2	Industry
w tym:				of which:
przetwórstwo przemysłowe		6,3	5,5	manufacturing
dostawa wody; gospodarowanie ściekami i odpadami; rekultywacja <sup>Δ</sup>		8,7	7,0	water supply; sewerage, waste management and remediation activities
Budownictwo		7,8	7,0	Construction
Handel; naprawa pojazdów samochodowych <sup>Δ</sup>		4,4	3,9	Trade; repair of motor vehicles <sup>Δ</sup>
Transport i gospodarka magazynowa		4,2	3,5	Transportation and storage
Zakwaterowanie i gastronomia <sup>Δ</sup>		8,5	8,1	Accommodation and catering <sup>Δ</sup>
Informacja i komunikacja		18,5	15,5	Information and communication
Obsługa rynku nieruchomości <sup>Δ</sup>		0,6	0,0	Real estate activities
Działalność profesjonalna, naukowa i techniczna		8,9	8,0	Professional, scientific and technical activities
Administrowanie i działalność wspierająca <sup>Δ</sup>		6,9	5,9	Administrative and support service activities
Edukacja		5,2	4,7	Education
Opieka zdrowotna i pomoc społeczna		10,5	8,7	Human health and social work activities
Działalność związana z kulturą, rozrywką i rekreacją		-11,1	-11,1	Arts, entertainment and recreation

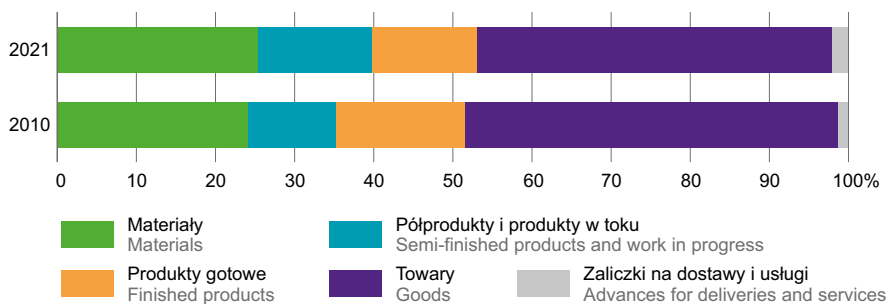
**TABL. 4 (138). AKTYWA OBROTOWE PRZEDSIĘBIORSTW**  
 Stan w dniu 31 grudnia  
 CURRENT ASSETS OF ENTERPRISES  
 As of 31 December

WYSZCZEGÓLNIENIE SPECIFICATION		Ogółem Grand total	Zapasy Stocks	Należności krótkoterminowe Short-term receivables		Inwestycje krótkoterminowe Short-term investments	Krótkoterminowe rozliczenia międzyokresowe Short-term prepayments and accruals
				razem total	w tym z tytułu dostaw i usług of which from deliveries and services		
<b>OGÓŁEM</b>	2010	19841,2	5368,9	8377,0	7061,0	5754,4	340,8
<b>TOTAL</b>	2015	24068,7	7070,0	10392,2	8003,4	6085,4	521,2
	2020	31287,6	8958,7	10899,3	9105,3	10795,5	634,1
	<b>2021</b>	<b>37995,2</b>	<b>12034,6</b>	<b>12823,2</b>	<b>10661,0</b>	<b>12339,4</b>	<b>798,1</b>
w tym: of which:							
Przemysł Industry		18526,0	6516,3	7675,0	6438,4	3984,5	350,3
w tym: of which:							
przetwórstwo przemysłowe manufacturing		15364,4	6329,6	6003,2	4876,9	2758,0	273,6
dostawa wody; gospodarowanie ściekami i odpadami; rekultywacja <sup>Δ</sup> water supply; sewerage, waste management and remediation activities		456,2	22,0	171,8	131,3	251,9	10,5
Budownictwo Construction		2410,5	795,3	729,9	563,2	719,8	165,5
Handel; naprawa pojazdów samochodowych <sup>Δ</sup> Trade; repair of motor vehicles <sup>Δ</sup>		8613,3	4357,0	3088,1	2642,4	1083,6	84,5
Transport i gospodarka magazynowa Transportation and storage		1118,8	71,0	660,4	559,2	361,7	25,8
Zakwaterowanie i gastronomia <sup>Δ</sup> Accommodation and catering <sup>Δ</sup>		58,2	6,1	8,3	5,3	43,3	0,6
Informacja i komunikacja Information and communication		318,7	5,5	126,0	109,0	154,4	32,9
Obsługa rynku nieruchomości <sup>Δ</sup> Real estate activities		649,3	35,4	103,8	86,0	411,8	98,3
Działalność profesjonalna, naukowa i techniczna Professional, scientific and technical activities		570,9	104,2	162,8	61,9	283,5	20,3
Administrowanie i działalność wspierająca <sup>Δ</sup> Administrative and support service activities		114,4	13,5	57,7	41,3	38,1	5,1
Edukacja Education		36,8	0,1	5,6	4,7	29,3	1,8
Opieka zdrowotna i pomoc społeczna Human health and social work activities		221,3	9,5	91,1	76,3	114,9	5,8
Działalność związana z kulturą, rozrywką i rekreacją Arts, entertainment and recreation		19,9	0,4	9,7	2,8	9,4	0,3

WYKRES 3 (74). **AKTYWA TRWAŁE I OBROTOWE**  
 CHART 3 (74). **FIXED AND CURRENT ASSETS**



WYKRES 4 (75). **ZAPASY**  
 CHART 4 (75). **STOCKS**



**TABL. 5 (139). KAPITAŁY (fundusze) WŁASNE PRZEDSIĘBIORSTW<sup>a</sup>**  
**Stan w dniu 31 grudnia**  
**SHARE EQUITY (funds) OF ENTERPRISES<sup>a</sup>**  
**As of 31 December**

WYSZCZEGÓLNIENIE SPECIFICATION		Ogółem Total	W tym Of which			
			kapitał (fundusz) podstawowy share capital (fund)	kapitał (fundusz) zapasowy supplemen- tary capital (fund)	niepodzielony (nierozliczo- ny) wynik finansowy z lat ubiegłych undistributed (unsettled) financial result from previous years	wynik finansowy netto roku obrotowego net financial result of the turnover year
			w mln zł in million PLN			
<b>OGÓŁEM</b>	2010	34542,1	18606,6	6852,1	2334,6	2261,4
<b>TOTAL</b>	2015	41140,6	19775,3	10713,4	1837,5	3645,7
	2020	48414,4	20251,9	14978,7	2766,1	4608,7
	<b>2021</b>	<b>52164,8</b>	<b>20465,6</b>	<b>16054,1</b>	<b>3428,5</b>	<b>5985,5</b>
w tym: of which:						
Przemysł Industry		39014,3	14999,6	11781,5	3761,3	3787,7
w tym: of which:						
przetwórstwo przemysłowe manufacturing		16513,5	3507,9	7903,7	469,9	2168,3
dostawa wody; gospodarowanie ściekami i odpadami; rekultywacja <sup>Δ</sup> water supply; sewerage, waste management and remediation activities		1405,3	1042,5	201,4	-28,0	97,2
Budownictwo Construction		1590,7	418,2	625,1	53,6	328,3
Handel; naprawa pojazdów samochodowych <sup>Δ</sup> Trade; repair of motor vehicles <sup>Δ</sup>		4901,3	1183,8	1719,8	38,8	1326,1
Transport i gospodarka magazynowa Transportation and storage		1522,0	806,3	556,7	-309,4	129,6
Zakwaterowanie i gastronomia <sup>Δ</sup> Accommodation and catering <sup>Δ</sup>		96,1	20,0	19,6	3,4	22,7
Informacja i komunikacja Information and communication		524,8	201,8	167,1	36,4	118,7
Obsługa rynku nieruchomości <sup>Δ</sup> Real estate activities		2518,7	1739,5	646,6	-12,8	0,3
Działalność profesjonalna, naukowa i techniczna Professional, scientific and technical activities		519,7	319,5	79,6	-14,5	57,6
Administrowanie i działalność wspierająca <sup>Δ</sup> Administrative and support service activities		131,6	70,9	40,7	-5,1	25,3
Edukacja Education		34,7	7,9	20,7	-0,3	5,6
Opieka zdrowotna i pomoc społeczna Human health and social work activities		265,8	96,5	141,0	-70,0	72,7
Działalność związana z kulturą, rozrywką i rekreacją Arts, entertainment and recreation		134,0	179,7	4,4	-52,8	-7,2

<sup>a</sup> Patrz uwagi do działu, ust. 10 na str. 200.

<sup>a</sup> See notes to the chapter, item 10 on page 200.

**TABL. 6 (140). ZOBOWIĄZANIA PRZEDSIĘBIORSTW**  
 Stan w dniu 31 grudnia  
 LIABILITIES OF ENTERPRISES  
 As of 31 December

WYSZCZEGÓLNIENIE SPECIFICATION		Ogółem Grand total	Długoterminowe Long-term		Krótkoterminowe Short-term		
			razem total	w tym kredyty i pożyczki of which credits and loans	razem total	w tym of which	
						kredyty i pożyczki credits and loans	z tytułu dostaw i usług from deli- veries and services
		w mln zł		in million PLN			
<b>OGÓŁEM</b>	2010	17341,9	3959,6	2331,6	13382,3	2381,8	6646,9
<b>TOTAL</b>	2015	20914,1	5798,7	3194,1	15115,4	4230,0	6795,7
	2020	29350,0	7572,4	4220,6	21777,5	5100,4	7584,9
	<b>2021</b>	<b>35120,5</b>	<b>7728,6</b>	<b>4047,9</b>	<b>27391,9</b>	<b>5482,9</b>	<b>10629,8</b>
w tym: of which:							
Przemysł Industry		16890,3	3597,2	2216,1	13293,1	2936,2	5458,4
w tym: of which:							
przetwórstwo przemysłowe manufacturing		13405,6	2739,6	1779,0	10666,0	2252,6	4683,0
dostawa wody; gospodarowanie ściekami i odpadami; rekultywacja <sup>Δ</sup> water supply; sewerage, waste management and remediation activities		492,4	237,1	153,1	255,4	34,6	90,4
Budownictwo Construction		1629,1	248,3	225,7	1380,8	208,6	498,4
Handel; naprawa pojazdów samochodowych <sup>Δ</sup> Trade; repair of motor vehicles <sup>Δ</sup>		8127,7	2162,1	804,6	5965,6	897,6	3897,8
Transport i gospodarka magazynowa Transportation and storage		1595,6	970,9	247,7	624,7	103,6	344,8
Zakwaterowanie i gastronomia <sup>Δ</sup> Accommodation and catering <sup>Δ</sup>		101,8	66,8	64,7	35,0	12,4	9,1
Informacja i komunikacja Information and communication		185,7	65,4	8,1	120,3	5,7	45,6
Obsługa rynku nieruchomości <sup>Δ</sup> Real estate activities		811,0	307,8	282,5	503,2	28,0	178,1
Działalność profesjonalna, naukowa i techniczna Professional, scientific and technical activities		354,6	65,8	55,7	288,8	27,6	47,2
Administrowanie i działalność wspierająca <sup>Δ</sup> Administrative and support service activities		80,0	10,0	5,9	70,0	11,7	17,6
Edukacja Education		27,0	13,5	13,3	13,5	3,9	3,2
Opieka zdrowotna i pomoc społeczna Human health and social work activities		201,0	77,8	51,2	123,3	14,8	57,3
Działalność związana z kulturą, rozrywką i rekreacją Arts, entertainment and recreation		20,2	8,1	7,2	12,1	5,4	4,1