

Dział X. Kultura. Turystyka. Sport Chapter X. Culture. Tourism. Sport

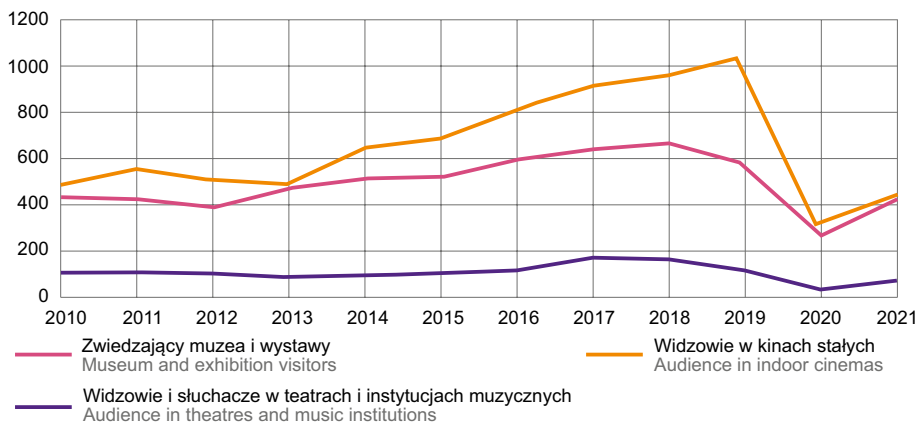
Kultura Culture

TABL. 1 (80). **DZIAŁALNOŚĆ WYDAWNICZA — TYTUŁY**
PUBLISHING ACTIVITY — TITLES

WYSZCZEGÓLNIENIE	2010	2015	2020	2021	SPECIFICATION
	liczba tytułów number of titles				
Książki i broszury	1129	1359	986	1243	Books and brochures
Wydawnictwa naukowe	670	614	472	658	Scientific publications
Podręczniki dla szkół wyższych	41	23	30	33	University textbooks
Wydawnictwa zawodowe	28	43	28	28	Professional publications
Podręczniki szkolne	–	27	4	2	School textbooks
Wydawnictwa popularne	164	447	301	322	Popular publications
Literatura piękna	226	192	118	165	Belles-lettres
w tym dla dzieci	25	13	33	35	of which for children
Gazety i czasopisma	284	302	272	264	Newspapers and magazines

Źródło: dane Biblioteki Narodowej.
Source: data of the National Library.

WYKRES 1 (46). **KORZYSTAJĄCY Z INSTYTUCJI KULTURY NA 1000 LUDNOŚCI**
CHART 1 (46). CULTURAL PARTICIPATION PER 1000 POPULATION



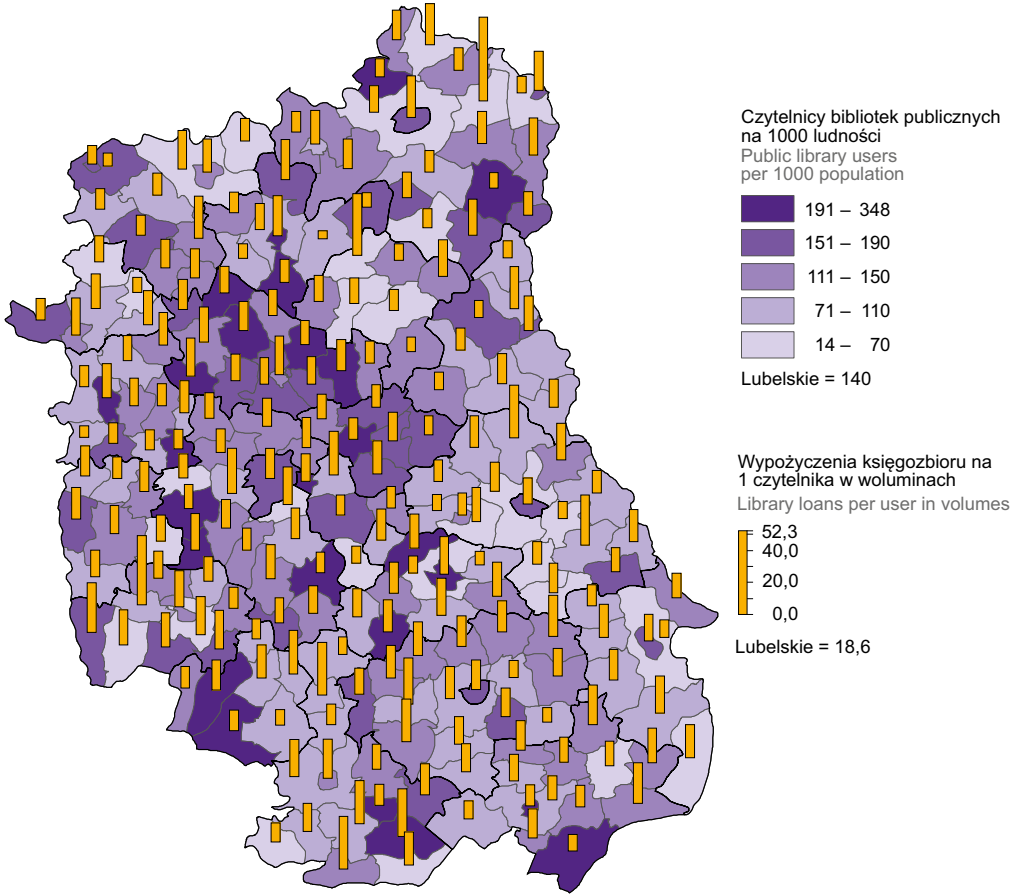
TABL. 2 (81). **BIBLIOTEKI PUBLICZNE (z filiami)**
PUBLIC LIBRARIES (with branches)

WYSZCZEGÓLNIENIE	2010	2015	2020	2021	SPECIFICATION
Biblioteki (stan w dniu 31 grudnia)	597	583	571	563	Libraries (as of 31 December)
w tym na wsi	461	440	422	413	of which in rural areas
Punkty biblioteczne (stan w dniu 31 grudnia)	163	174	138	135	Library service points (as of 31 December)
w tym na wsi	137	127	100	101	of which in rural areas
Księgozbiór (stan w dniu 31 grudnia)					Collection (as of 31 December)
w tys. wol.	6321,7	6240,4	6391,9	6432,2	in thousand volumes
w tym na wsi	3448,2	3198,0	3191,2	3172,7	of which in rural areas
Czytelnicy ^a w tys.	381,6	379,0	293,9	286,2	Library users ^a in thousands
w tym na wsi	153,4	146,1	114,8	114,0	of which in rural areas
Wypożyczenia ^{ab} :					Loans ^{ab} :
w tys. wol.	7482,9	7227,5	4840,1	5336,9	in thousand volumes
w tym na wsi	3107,0	2799,8	1834,9	1999,6	of which in rural areas
na 1 czytelnika w wol.	19,6	19,1	16,5	18,6	per library user in volumes
w tym na wsi	20,3	19,2	16,0	17,5	of which in rural areas

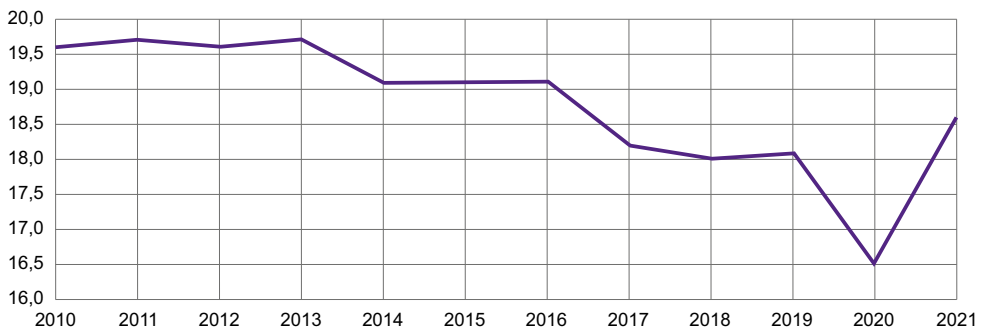
a Łącznie z punktami bibliotecznymi, dane od 2015 r. przyporządkowano w podziale na miasta i wieś według siedziby jednostki macierzystej. b W 2010 r. bez wypożyczeń międzybibliotecznych.

a Including library service points, data since 2015 were divided into urban and rural areas according to the seat of the parent unit. b In 2010, excluding interlibrary loans.

MAPA 1 (28). **BIBLIOTEKI PUBLICZNE W 2021 R.**
 MAP 1 (28). **PUBLIC LIBRARIES IN 2021**



Wypożyczenia księgozbioru na 1 czytelnika w woluminach
 Library loans per user in volumes



TABL. 3. (82). **MUZEJA**
MUSEUMS

WYSZCZEGÓLNIENIE	2010	2015	2020 ^a	2021	SPECIFICATION
Muzea i oddziały muzealne ^a	45	53	57	56	Museums with branches ^b
Muzealia ^a w tys. szt	. ^b	. ^b	1239,5 ^b	1248,4	Museum exhibits ^b in thousand pcs
Wystawy czasowe:	202	229	186	239	Temporary exhibitions:
własne ^c	137	160	121	142	own ^c
wypożyczone ^{de}	65	69	23	53	borrowed ^{de}
współorganizowane	.	–	42	44	co-organized
Zwiedzający muzea i wystawy w tys.	948,0	1131,9	562,6	858,1	Museum and exhibition visitors in thousands
w tym młodzież szkolna ^f	316,1	306,1	26,3	156,8	of which primary and secondary school students ^f

a Stan w dniu 31 grudnia. b Dane zmieniono w stosunku do opublikowanych w poprzedniej edycji Rocznika. c W kraju. d Krajowe i z zagranicy. e Do 2019 r. wystawy obce. f Zwiedzająca muzea w zorganizowanych grupach.

a As of 31 December. b Data have been changed in relation to data published in the previous edition of the Yearbook. c In Poland. d Domestic and from abroad. e Until 2019 external exhibitions. f Visiting museums in organised groups.

TABL. 4. (83). **TEATRY, INSTYTUCJE MUZYCZNE, PRZEDSIĘBIORSTWA ESTRADOWE**
THEATRES, MUSIC INSTITUTIONS, ENTERTAINMENT ENTERPRISES

WYSZCZEGÓLNIENIE	Institucje ^a Institutions ^a	Miejsca na widowni w stałej sali ^a Seats in fixed halls ^a	Przedstawienia i koncerty ^b Performances and concerts ^b	Widzowie i słuchacze ^b w tys. Audience ^b in thousands	SPECIFICATION
Teatry i instytucje muzyczne	2010	6	1734	940	Theatres and music institutions
	2015	9	2011	1127	
	2020	8	1938	69,6	
	2021	5	1598	535	
Teatry					Theatres
dramatyczne	1	356	122	19,5	dramatic
lalkowe	1	200	180	19,2	puppet
Teatry muzyczne	1	318	59	14,6	Music theatres
Filharmonie	1	554	124	20,1	Philharmonic
Orkiestry, chóry	1	170	41	2,8	Orchestras, choirs
Zespoły pieśni i tańca	–	–	9	6,4	Song and dance ensembles
Przedsiębiorstwa estradowe	2010	–	14	4,4	Entertainment enterprises
	2015	1	89	21,0	
	2020	2	225	6,2	
	2021	3	585	221	

a Stan w dniu 31 grudnia. b Dane dotyczą działalności prowadzonej na terenie województwa, łącznie z imprezami organizowanymi w plenerze.

a As of 31 December. b Data concern activity performed in voivodship area, including outdoor events.

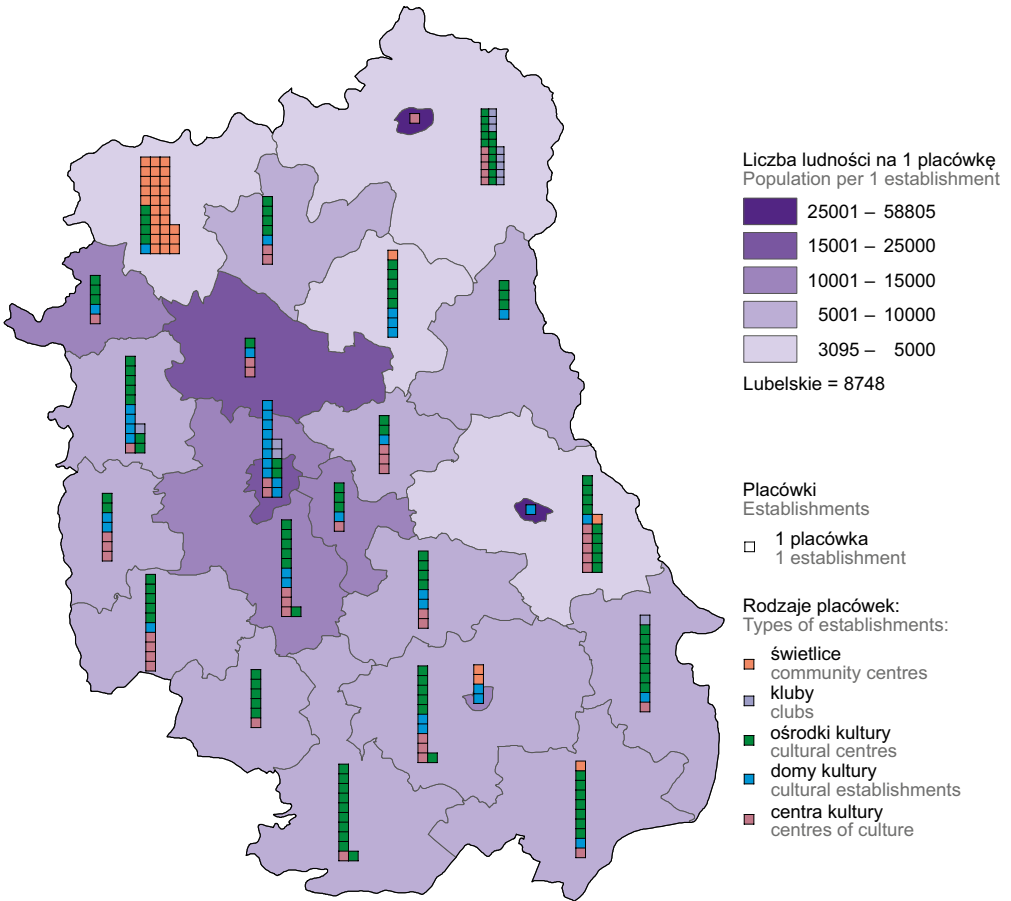
TABL. 5 (84). **KINA STAŁE**
INDOOR CINEMAS

WYSZCZEGÓLNIENIE	2010	2015	2020	2021	SPECIFICATION
Kina (stan w dniu 31 grudnia)	29	30	31 ^a	30 ^a	Cinemas (as of 31 December)
w tym multiplexy	1	3	3	3	of which multiplexes
Miejsca na widowni (stan w dniu 31 grudnia)	9,8	11,5	11,2	11,4	Seats (as of 31 December)
w tym multiplexy	1,5	4,4	4,4	4,4	of which multiplexes
Seanse	26,4	62,3	40,8	48,5	Screenings
w tym multiplexy	16,3	33,5	23,1	27,0	of which multiplexes
na 1 kino	910	2077	1316	1616	per cinema
Widzowie	1105,5	1555,6	742,3	975,5	Audience
w tym multiplexy	752,3	794,0	356,6	500,5	of which multiplexes
na 1 kino	38119	51855	23944	32516	per cinema
na 1 seans	42	25	18	20	per screening

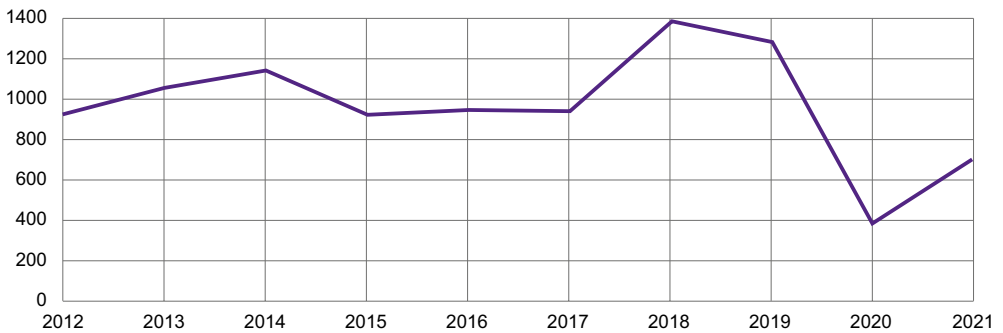
a W tym 2 miniplexy.

a Of which 2 miniplexes.

MAPA 2 (29). **PLACÓWKI KULTURY W 2021 R.**
 MAP 2 (29). **CULTURAL CENTRES IN 2021**



Liczba uczestników imprez na 1000 ludności
 Number of event participants per 1000 population



Turystyka Tourism

TABL. 6 (85). **BAZA NOCLEGOWA TURYSTYKI^a**
TOURIST ACCOMMODATION ESTABLISHMENTS^a

WYSZCZEGÓLNIENIE	2010	2015	2020	2021	SPECIFICATION
Obiekty (stan w dniu 31 lipca)	322	369	429	448	Establishments (as of 31 July)
w tym całoroczne	199	240	300	305	of which open all year
Obiekty hotelowe	117	149	189	195	Hotels and similar establishments
hotele	49	89	126	130	hotels
motele	9	4	4	4	motels
pensjonaty	11	15	14	15	boarding houses
inne obiekty hotelowe	48	41	45	46	other hotel establishments
Pozostałe obiekty	205	220	240	253	Other establishments
schroniska ^b	38	35	25	28	shelters ^b
kempingi	4	2	4	5	camping sites
ośrodki wczasowe	56	32	29	31	holiday centres
ośrodki szkoleniowo-wypoczynkowe	28	23	23	25	training and recreation centres
zespoły domków turystycznych	16	15	21	22	complexes of tourist cottages
hostele	–	3	9	6	hostels
pokoje gościnne	.	41	74	79	rooms for rent
kwatery agroturystyczne	.	30	24	24	agrotourism lodgings
inne obiekty	63	39	31	33	miscellaneous establishments
Miejsca noclegowe (stan w dniu 31 lipca)	20307	21848	25207	25806	Bed places (as of 31 July)
w tym całoroczne	12140	14710	18215	18628	of which open all year
Obiekty hotelowe	6940	8634	12020	12373	Hotels and similar establishments
hotele	3667	5875	9351	9713	hotels
motele	379	128	162	157	motels
pensjonaty	456	634	579	602	boarding houses
inne obiekty hotelowe	2438	1997	1928	1901	other hotel establishments
Pozostałe obiekty	13367	13214	13187	13433	Other facilities
schroniska ^b	1493	1732	1294	1470	shelters ^b
kempingi	355	310	285	370	camping sites
ośrodki wczasowe	3691	2852	2920	2512	holiday centres
ośrodki szkoleniowo-wypoczynkowe	1605	1674	1635	1679	training and recreation centres
zespoły domków turystycznych ^c	1005	728	1072	1056	complexes of tourist cottages ^c
hostele	–	70	364	225	hostels
pokoje gościnne	.	834	1424	1639	rooms for rent
kwatery agroturystyczne	.	446	398	387	agrotourism lodgings
inne obiekty	5218	4568	3795	4095	miscellaneous establishments
Korzystający z noclegów	665609	794409	628256	760748	Tourists accommodated
w tym turyści zagraniczni	89940	112055	33364	38979	of which foreign tourists
Obiekty hotelowe	450397	586432	495641	602605	Hotels and similar establishments
hotele	306628	466582	430178	528863	hotels
motele	16696	5363	2593	2323	motels
pensjonaty	16364	28670	19369	20993	boarding houses
inne obiekty hotelowe	110709	85817	43501	50426	other hotel establishments
Pozostałe obiekty	215212	207977	132615	158143	Other establishments
schroniska ^b	24558	18581	5290	8894	shelters ^b
kempingi	5466	2642	5344	5187	camping sites
ośrodki wczasowe	29288	28906	21673	31569	holiday centres
ośrodki szkoleniowo-wypoczynkowe	49026	47740	16701	23303	training and recreation centres
zespoły domków turystycznych ^c	15863	10881	17114	11867	complexes of tourist cottages ^c
hostele	–	420	4650	1525	hostels
pokoje gościnne	.	23583	23603	29332	rooms for rent
kwatery agroturystyczne	.	3787	3036	3645	agrotourism lodgings
inne obiekty	88993	70923	35204	42821	miscellaneous establishments

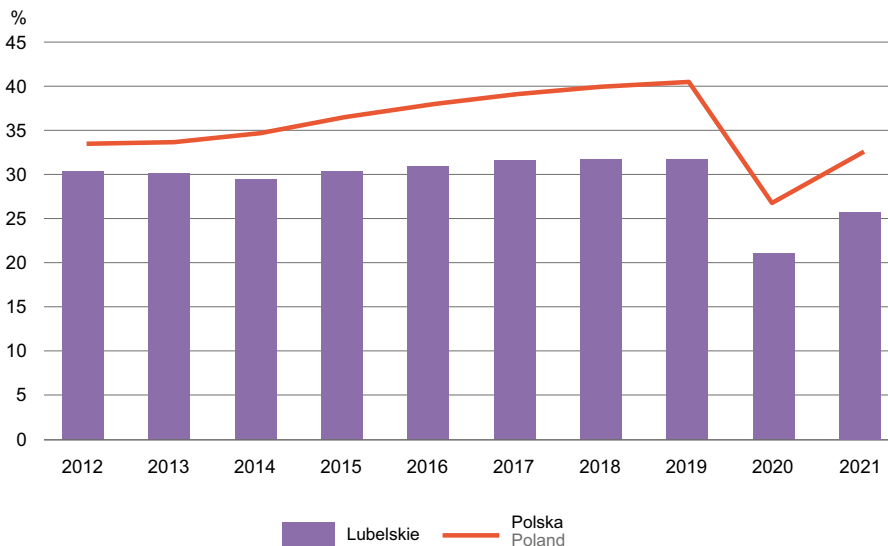
a W 2010 r. bez pokoi gościnnych i kwater agroturystycznych; w latach 2015–2021 dotyczy obiektów posiadających 10 lub więcej miejsc noclegowych. Dane za lata 2020 i 2021 opracowano z uwzględnieniem imputacji dla jednostek, które odmówiły udziału w badaniu. b Łącznie ze schroniskami młodzieżowymi i szkolnymi schroniskami młodzieżowymi. c Łącznie z miejscami kempingowymi, jeśli występują na terenie zespołu. a In 2010 excluding rooms for rent and agrotourism lodgings; in 2015–2021 data concern establishments possessing 10 or more bed places. Data for 2020 and 2021 were compiled taking into account imputations for units which refused to participate in the survey. b Including youth shelters and school youth shelters. c Including camping sites if located within the complex.

TABL. 6 (85). **BAZA NOCLEGOWA TURYSTYKI^a (dok.)**
TOURIST ACCOMMODATION ESTABLISHMENTS^a (cont.)

WYSZCZEGÓLNIENIE	2010	2015	2020	2021	SPECIFICATION
Udzielone noclegi	1612094	1711623	1397231	1710356	Nights spent (overnight stays)
w tym turystom zagranicznym	128884	171369	65110	81837	of which by foreign tourists
Obiekty hotelowe	672373	879861	831648	1004498	Hotels and similar establishments
hotele	425466	668329	697851	863362	hotels
motele	24911	9134	4255	3501	motels
pensjonaty	27706	53700	40688	43333	boarding houses
inne obiekty hotelowe	194290	148698	88854	94302	other hotel establishments
Pozostałe obiekty	939721	831762	565583	705858	Other establishments
schroniska ^b	56110	42383	18895	28119	shelters ^b
kempingi	8723	4104	7736	8518	camping sites
ośrodki wczasowe	148831	116864	95306	115717	holiday centres
ośrodki szkoleniowo-wypoczynkowe	119196	106846	60607	90043	training and recreation centres
zespoły domków turystycznych ^c	51660	36702	45938	42225	complexes of tourist cottages ^c
hostele	–	1477	13238	10223	hostels
pokoje gościnne	.	43399	61324	77996	rooms for rent
kwatery agroturystyczne	.	13758	14809	14049	agrotourism lodgings
inne obiekty	549408	465133	247730	318968	miscellaneous establishments

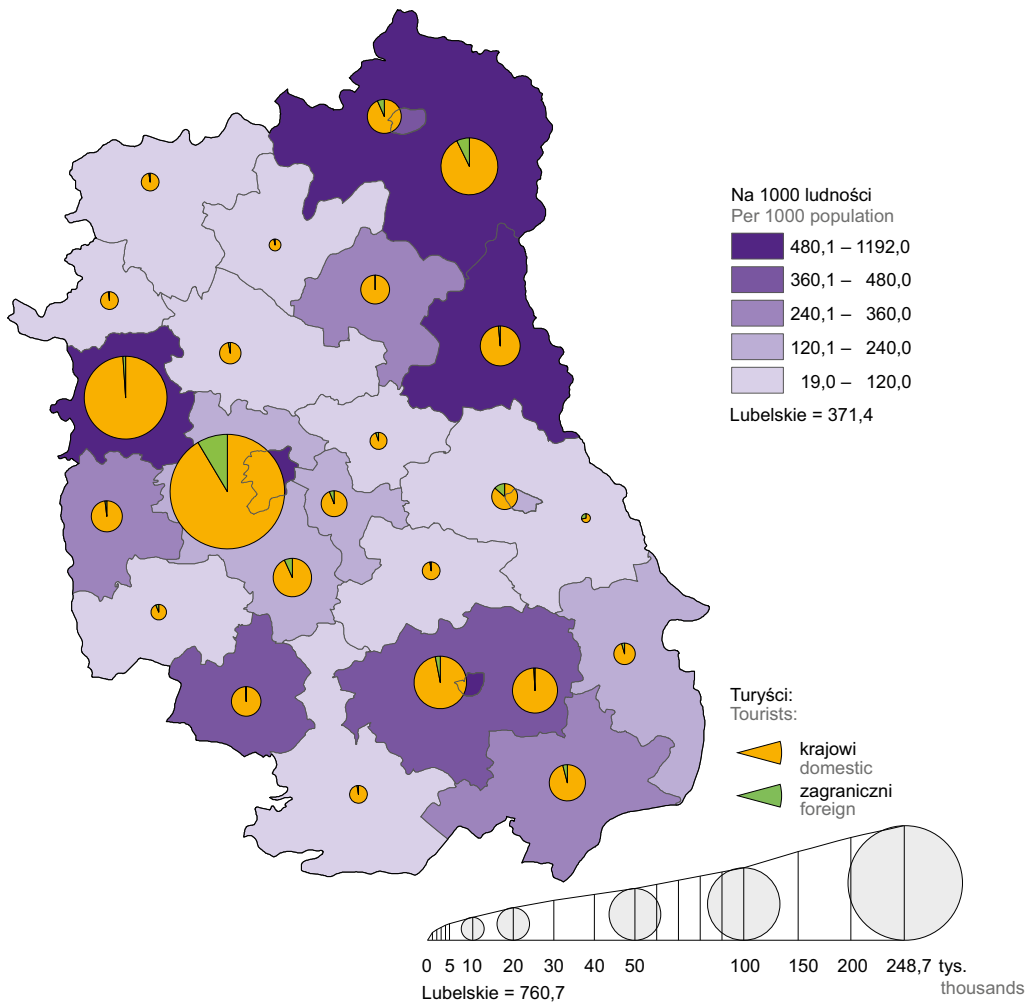
a W 2010 r. bez pokoi gościnnych i kwater agroturystycznych; w latach 2015–2021 dotyczy obiektów posiadających 10 lub więcej miejsc noclegowych. Dane za lata 2020 i 2021 opracowano z uwzględnieniem imputacji dla jednostek, które odmówiły udziału w badaniu. b Łącznie ze schroniskami młodzieżowymi i szkolnymi schroniskami młodzieżowymi. c Łącznie z miejscami kempingowymi, jeśli występują na terenie zespołu. a In 2010 excluding rooms for rent and agrotourism lodgings; in 2015–2021 data concern establishments possessing 10 or more bed places. Data for 2020 and 2021 were compiled taking into account imputations for units which refused to participate in the survey. b Including youth shelters and school youth shelters. c Including camping sites if located within the complex.

WYKRES 2 (47). **STOPIEŃ WYKORZYSTANIA MIEJSC NOCLEGOWYCH^a**
 CHART 2 (47). **OCCUPANCY RATE OF BED PLACES^a**

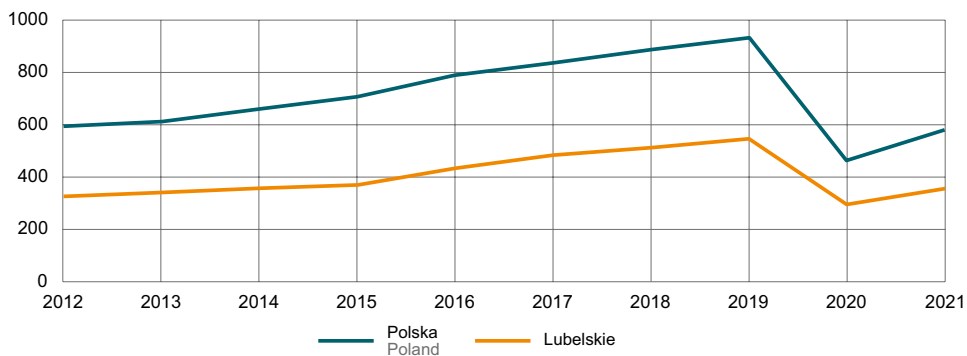


a Dotyczy obiektów posiadających 10 lub więcej miejsc noclegowych.
 a Concerns establishments with 10 or more bed places.

MAPA 3 (30). **WYKORZYSTANIE BAZY NOCLEGOWEJ TURYSTYKI W 2021 R.**
 MAP 3 (30). **OCCUPANCY OF TOURIST ACCOMMODATION ESTABLISHMENTS IN 2021**



Turyści korzystający z noclegów na 1000 ludności
 Tourists accommodated per 1000 population



Sport
Sport

TABL. 7 (86). ORGANIZACJE KULTURY FIZYCZNEJ I KLUBY SPORTOWE
Stan w dniu 31 grudnia
PHYSICAL EDUCATION ORGANIZATIONS AND SPORTS CLUBS
As of 31 December

WYSZCZEGÓLNIENIE	2010	2014	2018	2020	SPECIFICATION
ORGANIZACJE KULTURY FIZYCZNEJ PHYSICAL EDUCATION ORGANISATIONS					
Jednostki organizacyjne	126	83	61	54	Organizational units
Członkowie	10344	8017	5959	4767	Members
Ćwiczący ^a	10454	9556	9512	5864	Person practising sports ^a
KLUBY SPORTOWE SPORTS CLUBS					
Jednostki organizacyjne	787	739	824	673	Organizational units
Członkowie	50308	48401	60337	48156	Members
Ćwiczący	49270	46144	57883	46086	Person practising sports
mężczyźni	35714	33632	43154	35535	males
kobiety	13556	12512	14729	10551	females
w tym w wieku do 18 lat	37519	34414	43243	33298	of which aged up to 18 years
Sekcje sportowe	1809	1492	1552	1153	Sports sections
Trenerzy	572	629	1345	1190	Coaches
Instruktorzy sportowi	1439	1444	1258	937	Sports instructors
Inne osoby prowadzące zajęcia sportowe	648	524	561	498	Other persons giving sports classes

^a Dane szacunkowe.

U w a g a. Dane dotyczące klubów sportowych na podstawie badania cyklicznego przeprowadzanego co dwa lata. Dane za 2018 r. i 2020 r. opracowano wykorzystując estymację bezpośrednią z uwzględnieniem imputacji dla jednostek, które odmówiły udziału w badaniu.

^a Estimated data.

N o t e. Data on sports clubs on the basis of periodic surveys conducted every two years. Data for 2018 and 2020 were compiled using direct estimation including imputation for units which refused to participate in the survey.

TABL. 8 (87). WYBRANE DZIEDZINY I RODZAJE SPORTÓW W KLUBACH SPORTOWYCH W 2020 R.
Stan w dniu 31 grudnia
SELECTED FIELDS AND KINDS OF SPORTS IN SPORTS CLUBS IN 2020
As of 31 December

DZIEDZINY I RODZAJE SPORTÓW	Sekcje Sections	Ćwiczący Person practising sports			Trenerzy Coaches	Instruktorzy sportowi Sports instructors	FIELDS AND KINDS OF SPORTS
		ogółem total	z liczby ogółem of total				
			kobiety females	juniorzy i juniorki juniors			
Akrobatyka ^a	3	146	80	125	4	2	Acrobatics ^a
Badminton	14	368	159	266	9	9	Badminton
Boks	14	399	72	274	11	14	Boxing
Gimnastyka artystyczna	1	10	10	10	–	1	Rhythmic gymnastics
Gimnastyka sportowa	3	59	49	59	1	1	Artistic gymnastics
Hokej na lodzie	2	126	22	87	2	4	Ice hockey
Jeździectwo ^a	2	61	54	–	–	7	Equestrian sports ^a
Judo	7	307	75	297	14	2	Judo
Kajakarstwo klasyczne	2	71	24	55	1	3	Classic canoeing
Karate ^a	29	2054	683	1768	31	34	Karate ^a
Kick-boxing	12	402	150	316	10	16	Kick-boxing
Kolarstwo szosowe	4	104	13	55	1	7	Road cycling
Koszykówka	46	1511	352	1426	38	32	Basketball
Lekkoatletyka	51	1623	739	1273	24	45	Athletics
Łucznictwo	2	38	15	21	2	–	Archery
Narciarstwo alpejskie	4	173	66	162	–	15	Alpine skiing
Narciarstwo klasyczne	4	231	119	194	7	8	Nordic skiing

^a Dziedzina sportu (obejmuje kilka pokrewnych rodzajów sportu).

^a A field of sport (consists of a number of related kinds of sports).

TABL. 8 (87). WYBRANE DZIEDZINY I RODZAJE SPORTÓW W KLUBACH SPORTOWYCH W 2020 R. (dok.)
 Stan w dniu 31 grudnia
 SELECTED FIELDS AND KINDS OF SPORTS IN SPORTS CLUBS IN 2020 (cont.)
 As of 31 December

DZIEDZINY I RODZAJE SPORTÓW	Sekcje Sections	Ćwiczący Person practising sports			Trenerzy Coaches	Instruktorzy sportowi Sports instructors	FIELDS AND KINDS OF SPORTS
		ogółem total	z liczby ogółem of total				
			kobiety females	juniorzy i juniorki juniors			
Piłka nożna	374	21302	1745	15879	739	186	Football
Piłka nożna halowa (futsal)	20	366	92	233	5	11	Indoor football
Piłka ręczna	53	1754	733	1638	51	39	Handball
Piłka siatkowa	143	3831	1958	3173	68	70	Volleyball
Pływanie	39	1915	893	1804	27	63	Swimming
Podnoszenie ciężarów	10	153	56	125	8	7	Weightlifting
Rugby	5	343	70	277	17	–	Rugby
Sport lotniczy ^a	26	1675	140	292	1	87	Air sport ^a
Sport motorowy ^a	3	79	16	18	3	4	Motorsport ^a
Strzelectwo sportowe ^a	23	1420	114	95	11	69	Sport shooting ^a
Szachy	20	844	255	674	4	20	Chess
Tenis	15	637	256	417	7	26	Tennis
Tenis stołowy	78	1622	468	1147	13	60	Table tennis
Zapasy styl klasyczny	9	288	55	254	11	11	Greco-Roman wrestling
Zapasy styl wolny	10	425	165	262	9	11	Freestyle wrestling
Żeglarstwo ^a	2	53	13	40	–	8	Sailing ^a

a Dziedzina sportu (obejmuje kilka pokrewnych rodzajów sportu).
 a A field of sport (consists of a number of related kinds of sports).

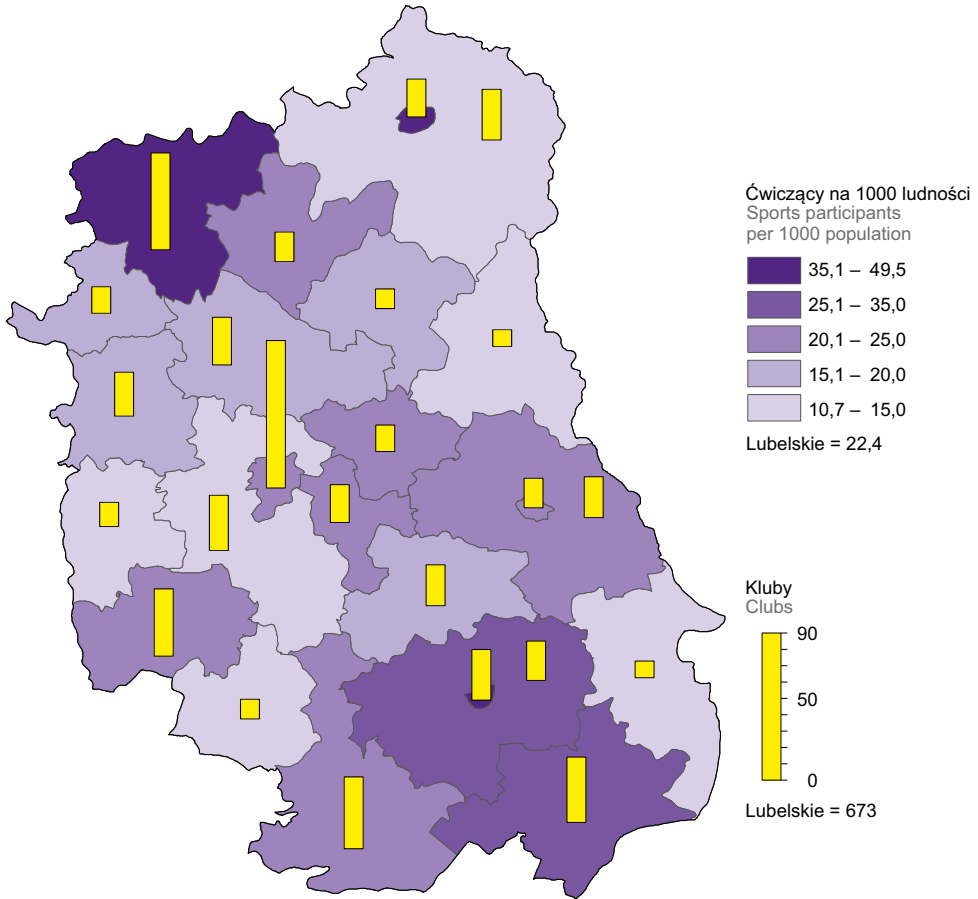
TABL. 9 (88). WYBRANE OBIEKTY SPORTOWE^a W 2018 R.
 Stan w dniu 31 grudnia
 SELECTED SPORTS FACILITIES^a IN 2018
 As of 31 December

WYSZCZEGÓLNIENIE	Ogółem Total	W tym dostosowane do potrzeb niepełnosprawnych osób ćwiczących Of which adapted to the needs of person practising sports with disabilities	SPECIFICATION
Stadiony ogółem^b	122	47	Stadiums total^b
w tym piłkarskie	67	24	of which football
Boiska do gier wielkich ^c	266	83	Fields for big games ^c
w tym piłkarskie	265	83	of which football
Boiska do gier małych ^c	160	34	Fields for small games ^c
w tym:			of which:
koszykówki	39	10	basketball
piłki ręcznej	16	4	handball
piłki siatkowej	55	10	volleyball
Boiska uniwersalne (wielozadaniowe)	131	65	Universal and multipurpose sports fields
Korty tenisowe	67	24	Tennis courts
Hale sportowe	30	18	Sports halls
Sale gimnastyczne ^d	69	32	Gyms ^d
Pływalnie	30	14	Swimming pools
Tory sportowe	2	1	Sports tracks
Lodowiska sztucznie mrożone	7	–	Ice skating rinks

a Bez obiektów przyszkolnych. b Łącznie z deklarowanymi obiektami niespełniającymi wymogów przewidzianych dla stadionów, np. widowni.
 c Łącznie z obiektami niepełnowymiarowymi. d Łącznie z salami pomocniczymi.

a Excluding schools facilities. b Including declared facilities not satisfying the requirements for stadiums, e.g. the seating. c Including non-full-size facilities. d Including auxiliary gyms.

MAPA 4 (31). KLUBY SPORTOWE W 2020 R.
MAP 4 (31). SPORTS CLUBS IN 2020



Ćwiczący w klubach sportowych według płci
Person practising sports in sports clubs by sex

