



WAŻNIEJSZE INFORMACJE O SYTUACJI SPOŁECZNO-GOSPODARZEJ WOJEWÓDZTWA LUBELSKIEGO MAJ 2015 R.

Urząd Statystyczny
w Lublinie
20-068 LUBLIN,
ul. St. Leszczyńskiego 48
tel. 81 533 20 51,
fax 81 533 27 61,
e-mail:
SekretariatUSLUB@stat.gov.pl

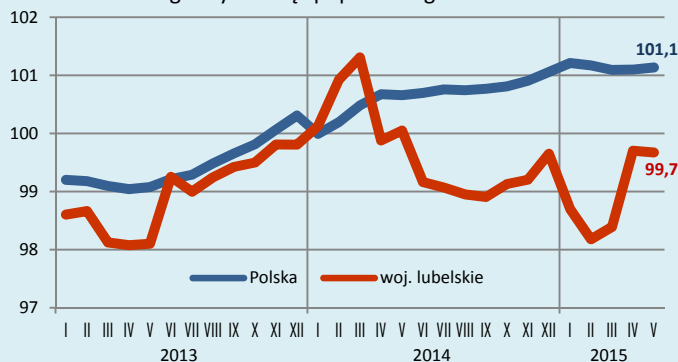
Więcej
informacji
w:

**Komunikacie
o sytuacji
społeczno-
gospodarczej
województwa
lubelskiego
w maju 2015 r.,**

który ukaże się
30 VI 2015 r.

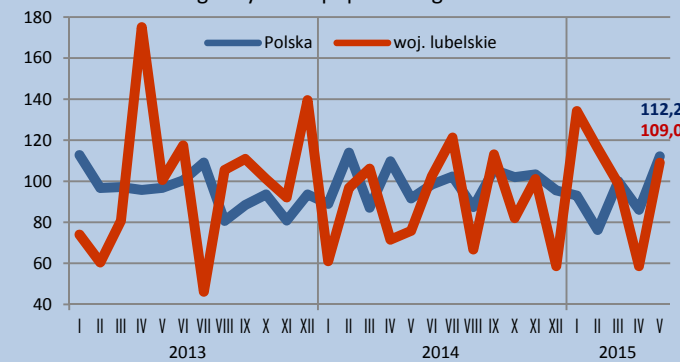


Przeciętne zatrudnienie w sektorze przedsiębiorstw^a
analogiczny miesiąc poprzedniego roku = 100



Przeciętne
zatrudnienie
w maju 2015 r.
wyniosło:
woj. lubelskie
177,1 tys.
Polska
5577,2 tys.

Mieszkania oddane do użytkowania
analogiczny okres poprzedniego roku = 100



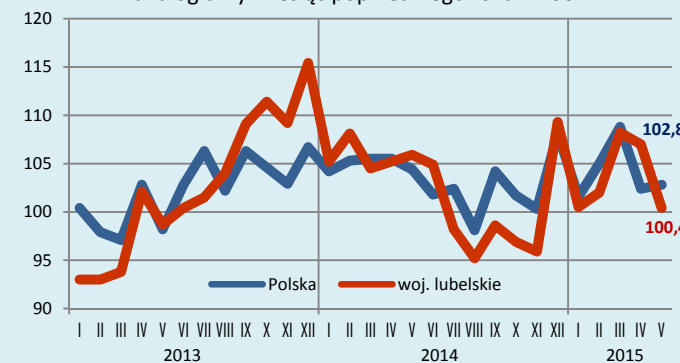
Liczba mieszkań
oddanych do
użytkowania
w maju 2015 r.
wyniosła:
woj. lubelskie
399
Polska
9975

Przeciętne miesięczne wynagrodzenie brutto w sektorze przedsiębiorstw^a
analogiczny miesiąc poprzedniego roku = 100



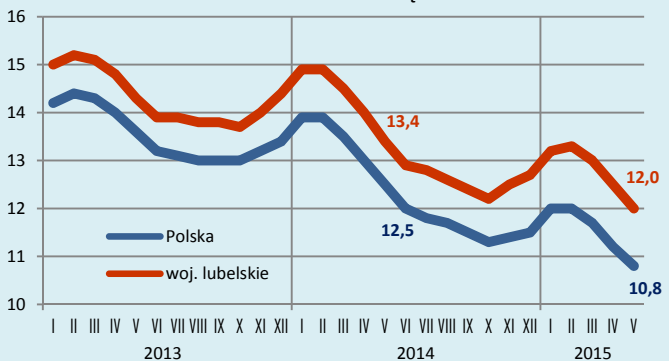
Przeciętne miesięczne
wynagrodzenie brutto
w maju 2015 r.
wyniosło:
woj. lubelskie
3508,88 zł
Polska
4002,16 zł

Produkcja sprzedana przemysłu^{ab}
analogiczny miesiąc poprzedniego roku = 100



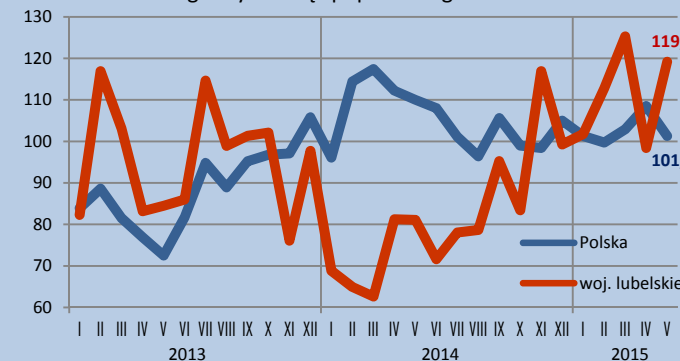
Produkcja sprzedana
przemysłu (w cenach
bieżących) w maju
2015 r. wyniosła:
woj. lubelskie
2471,9 mln zł
Polska
95981,0 mln zł

Stopa bezrobocia rejestrowanego
Stan w końcu miesiąca



Udział osób bez prawa
do zasiłku w ogólnej
liczbie bezrobotnych
w maju 2015 r.
wyniósł:
woj. lubelskie
91,5%
Polska
86,3%

Produkcja budowlano-montażowa^{ac}
analogiczny miesiąc poprzedniego roku = 100



Produkcja budowlano-
montażowa
w maju 2015 r.
wyniosła:
woj. lubelskie
221,3 mln zł
Polska
6195,3 mln zł