

# Ochrona zdrowia w województwie lubelskim w 2021 r.

28.07.2022 r.

 **14,2%**

wzrost liczby porad ambulatoryjnych w porównaniu z 2020 r.

W końcu 2021 r. świadczenia ambulatoryjnej opieki zdrowotnej świadczyło 1243 przychodni i 284 praktyk lekarskich i stomatologicznych. Udzielono w nich w ciągu roku ponad 18,0 mln porad. Zespoły ratownictwa medycznego na miejscu zdarzenia udzieliły świadczenia dla 167,6 tys. osób. Według stanu w końcu 2021 r. działalność prowadziły 734 apteki i 51 punktów aptecznych.

## Ambulatoryjna opieka zdrowotna

Według stanu na 31 grudnia 2021 r. w ambulatoryjnej opiece zdrowotnej działało 1527 placówek. Przychodnie stanowiły 81,4% wszystkich placówek. W miastach województwa lubelskiego zlokalizowanych było 72,0% wszystkich przychodni oraz 57,4% praktyk lekarskich.

**Tablica 1. Placówki ambulatoryjnej opieki zdrowotnej w 2021 r.**

Stan w dniu 31 grudnia

Wyszczególnienie	Ogółem	Miasta	Wieś
Ogółem	1527	1058	469
przychodnie	1243	895	348
praktyki lekarskie <sup>a</sup>	284	163	121

a łącznie z przychodniami MON i MSWiA. b Dane obejmują podmioty, które podpisały kontrakty z NFZ lub z przychodniami.

Najwięcej przychodni funkcjonowało na terenie Lublina (324) oraz w powiecie puławskim (80) i w Zamościu (77), a najmniej działało w powiecie janowskim (23) oraz parczewskim (19) i włodawskim (15). Najwięcej praktyk realizujących świadczenia zdrowotne w ramach umowy z Narodowym Funduszem Zdrowia zarejestrowano w powiecie biłgorajskim (26), a najmniej w powiecie ryckim (2).

W ramach ambulatoryjnej opieki zdrowotnej w województwie lubelskim udzielono 18,0 mln porad (więcej o 14,2% niż w 2020 r.). Najczęściej korzystano z porad udzielanych w przychodniach (97,1% ogółu porad). Udzielono w nich 99,8% ogółu porad z zakresu podstawowej opieki zdrowotnej, 97,9% specjalistycznych porad lekarskich oraz 79,3% porad stomatologicznych.

W 2021 r. przeciętnie mieszkaniec województwa skorzystał z 9 porad w placówkach ambulatoryjnej opieki zdrowotnej, w tym: 5 u lekarza opieki podstawowej, 4 u lekarza specjalisty i 1 u stomatologa.

Na 1 podmiot ambulatoryjnej opieki zdrowotnej przypadło średnio 1360 osób (o 27 osób mniej niż przed rokiem). Najwięcej ludności na jedną przychodnię i praktykę odnotowano w powiecie chełmskim (2078), a najmniej – w Zamościu (705).

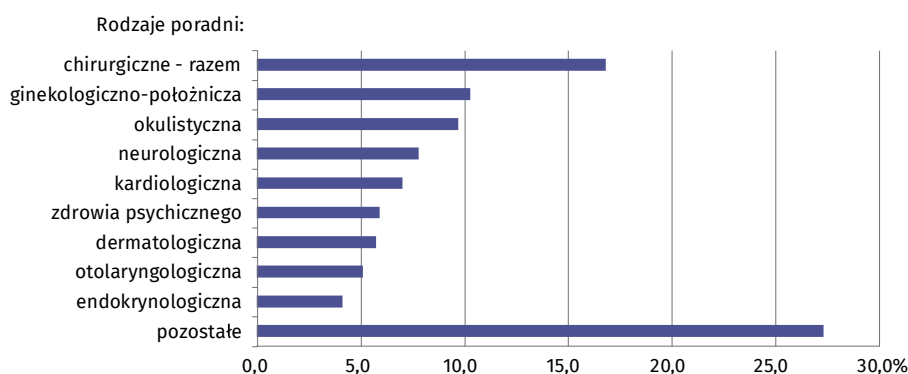
W 2021 r. w formie teleporad<sup>1</sup> zrealizowano 2885,2 tys. porad lekarskich w podstawowej opiece zdrowotnej (spadek w skali roku o 30,0%) oraz 449,1 tys. w opiece specjalistycznej

W 2021 r. wzrosła liczba placówek ambulatoryjnej opieki zdrowotnej o 1,1%

<sup>1</sup> Teleporada to porada medyczna lub psychologiczna realizowana na odległość z wykorzystaniem połączenia telefonicznego lub innych systemów teleinformatycznych

(spadek w skali roku o 34,5%). W opiece stomatologicznej 3,2 tys. porad było świadczonych na odległość.

**Wykres 1. Specjalistyczne porady lekarskie według rodzaju poradni w 2021 r.**



W 2021 r. najwięcej porad lekarskich w opiece specjalistycznej udzielono w poradniach chirurgicznych

**Tablica 2. Porady udzielone w placówkach ambulatoryjnej opieki zdrowotnej<sup>a</sup>**

Wyszczególnienie	2020	2021	
	w tysiącach		2020=100
<b>Ogółem</b>	<b>15774,5</b>	<b>18007,5</b>	<b>114,2</b>
w poradniach:			
podstawowej opieki zdrowotnej (lekarskie)	9339,8	10429,9	111,7
specjalistycznej opieki zdrowotnej	6434,8	7577,5	117,8
lekarskie	4828,2	5691,2	117,9
stomatologiczne	1606,6	1886,4	117,4
<b>W przychodniach<sup>b</sup></b>	<b>15287,0</b>	<b>17480,6</b>	<b>114,3</b>
w poradniach:			
podstawowej opieki zdrowotnej (lekarskie)	9324,2	10413,7	111,7
specjalistycznej opieki zdrowotnej	5962,8	7066,9	118,5
lekarskie	4709,7	5570,6	118,3
stomatologiczne	1253,1	1496,3	119,4
<b>W ramach praktyk lekarskich<sup>c</sup></b>	<b>487,5</b>	<b>526,9</b>	<b>108,1</b>
w poradniach:			
podstawowej opieki zdrowotnej (lekarskie)	15,6	16,3	104,2
specjalistycznej opieki zdrowotnej	471,9	510,6	108,2
lekarskie	118,5	120,5	101,7
stomatologiczne	353,5	390,1	110,4

a Bez porad udzielonych w szpitalnych izbach przyjęć. b Łącznie z przychodniami MON i MSWiA oraz poradami nocnej i świątecznej opieki zdrowotnej. c Dane obejmują podmioty, które podpisały kontrakty z NFZ lub z przychodniami.

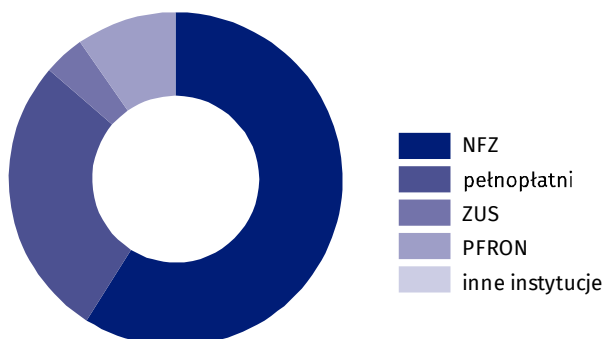
W stosunku do 2020 r. liczba porad wzrosła w przychodniach jak i w ramach praktyk lekarskich

### Lecznictwo uzdrowiskowe

Na koniec 2021 r. opiekę uzdrowiskową zapewniało 6 sanatoriów uzdrowiskowych, 2 szpitale uzdrowiskowe oraz 3 zakłady przyrodolecznicze. Placówki te dysponowały łącznie 1,4 tys. łóżek. Populacja pacjentów przebywających w ciągu roku na leczeniu w trybie stacjonarnym wyniosła 15,5 tys. osób (więcej o 42,0% niż w roku poprzednim). Kobiety stanowiły 55,7%

pacjentów leczonych stacjonarnie, natomiast osoby w wieku 65 lat i więcej – 68,0%. Średni czas pobytu kuracjusza w opiece stacjonarnej wyniósł 17,5 dnia.

**Wykres 2. Struktura kuracjuszy stacjonarnych leczonych w zakładach lecznictwa uzdrowiskowego według sposobu finansowania pobytu w 2021 r.**



W 2021 r. pobyt w zakładach lecznictwa uzdrowiskowego najczęściej finansowany był ze środków NFZ (58,9%)

Finansowanie lub dofinansowanie pobytów pacjentów w szpitalu lub sanatorium uzdrowiskowym pokrywano w największym stopniu ze środków Narodowego Funduszu Zdrowia. Znaczny udział mieli również pacjenci petnopłatni.

W 2021 r. w zakładach lecznictwa uzdrowiskowego wykonano 944,6 tys. różnorodnych zabiegów leczniczych. Najczęściej udzielano zabiegów przyrodoleczniczych (23,9%), wśród których dominowały zabiegi borowinowe (8,0%), kąpiele CO<sub>2</sub> (6,1%) oraz kąpiele mineralne (5,3%). Popularne były również krioterapia (30,7%), wodolecznictwo (11,1%), światłolecznictwo (9,9%), elektrolecznictwo (8,0%) oraz masaże (5,8%).

## Apteki

Sprzedaż leków i środków medycznych w 2021 r. prowadziły 734 apteki oraz 51 punktów aptecznych.

**Tablica 3. Apteki i punkty apteczne<sup>a</sup>**

Wyszczególnienie	2020		2021	
	w tysiącach		2020=100	
<b>Apteki</b>	<b>739</b>	<b>734</b>	<b>99,3</b>	
w tym pełniące dyżury nocne				
stałe	21	26	123,8	
okresowe	103	128	124,3	
<b>Punkty apteczne<sup>b</sup></b>	<b>53</b>	<b>51</b>	<b>96,2</b>	
<b>Pracujący ogółem (w aptekach i punktach aptecznych)</b>	<b>3476</b>	<b>3454</b>	<b>99,4</b>	
w tym:				
magistrowie farmacji	1418	1413	99,6	
technicy farmaceutyczni	1617	1585	98,0	
<b>Liczba ludności na 1 aptekę i punkt apteczny</b>	<b>2646</b>	<b>2645</b>	<b>.</b>	

a Badaniem objęte są ogólnodostępne apteki i punkty apteczne; nie wlicza się więc do nich aptek szpitalnych zaopatrujących w leki i środki medyczne stacjonarne zakłady opieki zdrowotnej. b Zgodnie z ustawą z 6 września 2001 r. o prawie farmaceutycznym, punkty apteczne tworzone po dniu wejścia w życie ustawy mogą być usytuowane jedynie na terenach wiejskich.

W końcu 2021 r. na 1 aptekę ogólnodostępną i punkt apteczny przypadło 2645 osób

W porównaniu z 2020 r. nastąpił spadek liczby aptek (o 0,7%) oraz punktów aptecznych (o 3,8%). W efekcie tych zmian zmniejszyła się liczba ludności obsługiwanej przez 1 placówkę. Stałe dyżury nocne pełniło tylko 3,5% aptek, a okresowe – 17,4% aptek ogólnodostępnych.

W województwie lubelskim 145 aptek i punktów aptecznych nie posiadało żadnych udogodnień dla osób niepełnosprawnych, natomiast 81,5% takich placówek dostosowało swoje budynki do potrzeb osób korzystających z tej formy wsparcia. Najczęstszym udogodnieniem były pochylnie, podjazdy i platformy – wyposażonych w nie było 66,6% wszystkich tego typu placówek.

W aptekach i punktach aptecznych pracowało 3454 osób. Wśród pracujących w tego typu placówkach przeważali magistrowie farmacji, którzy stanowili 47,2% personelu. Podobnie jak w ubiegłym roku zdecydowaną większość pracujących stanowiły kobiety – 84,2%.

W 2021 r. sprzedaż wysyłkową produktów leczniczych z wykorzystaniem strony internetowej prowadziło 2,0% aptek ogólnodostępnych. W województwie lubelskim punkty apteczne nie prowadziły tego rodzaju handlu.

### Ratownictwo medyczne

Szybką pomoc medyczną w nagłych przypadkach w 2021 r. świadczyło 111 jednostek systemu ratownictwa medycznego. Na jedną jednostkę przypadło przeciętnie 18,8 tys. mieszkańców.

W 2021 r. zespoły wyjazdowe ratownictwa medycznego dokonały 167,6 tys. wyjazdów na miejsce zdarzenia (więcej o 7,5% niż w roku poprzednim), z tego 82,0% to wyjazdy do domu, a 3,1% do zdarzeń w ruchu uliczno-drogowym. Z ich pomocy skorzystało 168,0 tys. osób (więcej o 7,4% niż w 2020 r.).

W trybie ambulatoryjnym świadczeń w nagłych wypadkach udzielały 23 izby przyjęć i 17 szpitalnych oddziałów ratunkowych. Z ich usług skorzystało 229,8 tys. osób, więcej o 7,3% niż w poprzednim roku. Najczęściej udzielano pomocy o charakterze chirurgicznym (38,4% ogółu świadczeń), następnie z zakresu chorób wewnętrznych (14,7%) i ogólnym (14,0%). Najmniej natomiast udzielano porad w zakresie ginekologii i położnictwa (2,8%).

**Tablica 4. Ratownictwo medyczne**

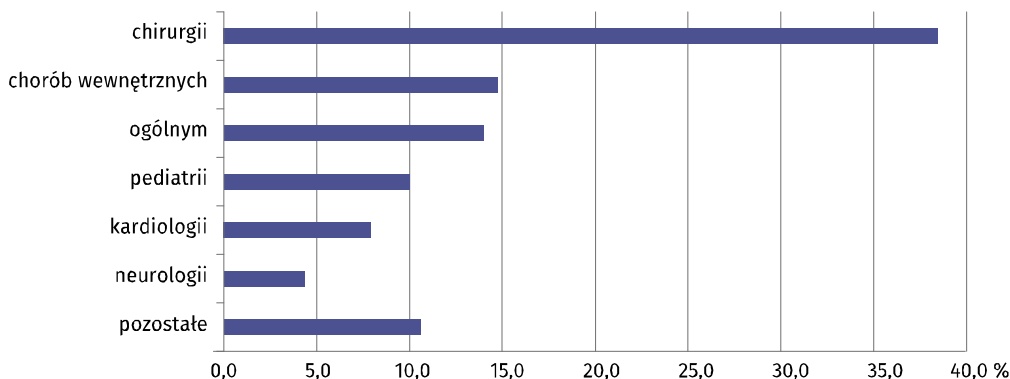
Wyszczególnienie	2020	2021	
	w tysiącach		2020=100
<b>Jednostki systemu ratownictwa medycznego</b>	<b>111</b>	<b>111</b>	<b>100,0</b>
<b>Izby przyjęć</b>	<b>22</b>	<b>23</b>	<b>104,5</b>
<b>Zespoły transportu medycznego</b>	<b>24</b>	<b>22</b>	<b>91,7</b>
Wyjazdy na miejsce zdarzenia w tys.	155,9	167,6	107,5
w tym w:			
ruchu uliczno-drogowym	5,3	5,2	99,6
pracy	2,0	2,3	114,7
szkole	1,0	0,7	76,4
domu	127,0	137,5	108,2
<b>Osoby, którym udzielono świadczenia zdrowotnego poprzez wyjazd w tys.</b>	<b>156,4</b>	<b>168,0</b>	<b>107,4</b>
w tym:			
kobiety	78,7	89,8	114,2
dzieci i młodzież do 18 roku życia	6,9	7,4	108,2
<b>Osoby, którym udzielono świadczenia w izbie przyjęć lub szpitalnym oddziale ratunkowym w trybie ambulatoryjnym w tys.</b>	<b>214,1</b>	<b>229,8</b>	<b>107,3</b>
w tym:			
kobiety	103,8	111,4	107,3
dzieci i młodzież do 18 roku życia	37,7	42,2	112,0

W 2021 r. odnotowano 167,6 tys. wyjazdów zespołów ratownictwa medycznego na miejsce4 zdarzenia

Dzieciom i młodzieży do 18 roku życia udzielono 4,4% wszystkich świadczeń zdrowotnych poprzez wyjazd

**Wykres 3. Świadczenia zdrowotne udzielone w trybie ambulatoryjnym w ramach pomocy doraźnej w 2021 r.**

Świadczenia w zakresie:



W 2021 r. w porównaniu z poprzednim rokiem zwiększyła się o 8,2% liczba dzieci i młodzieży do 18 roku życia korzystających ze świadczeń zespołów wyjazdowych oraz o 12,0% liczba takich świadczeń udzielonych w trybie ambulatoryjnym.

### **Krwiodawstwo<sup>2</sup>**

Na rzecz zakładów świadczących opiekę zdrowotną pracowały punkty krwiodawstwa. Według stanu w dniu 31 grudnia 2021 r., na terenie województwa lubelskiego działalność prowadziło jedno Regionalne Centrum Krwiodawstwa i Krwiolecznictwa posiadające 9 oddziałów terenowych. Do placówek tych w ciągu roku zgłosiło się 29,5 tys. krwiodawców. W ciągu roku krwiodawcy przekazali łącznie 60,8 tys. donacji krwi pełnej (pobrana krew w jednostkach krwi pełnej, równa 450 ml). W analizowanym roku w województwie wyprodukowano 25,6 tys. jednostek koncentratu krwinek płytkowych z krwi pełnej, 1,8 tys. jednostek koncentratu krwinek płytkowych z aferezy, 60,1 tys. jednostek koncentratu krwinek czerwonych (1 jednostka równa się około 250 ml) oraz 77,7 tys. jednostek osocza (1 jednostka świeżo mrożonego osocza odpowiada w przybliżeniu 200 ml).

W województwie lubelskim w 2021 r. było 29,5 tys. krwiodawców

<sup>2</sup> Dane Narodowego Centrum Krwi.

Opracowanie merytoryczne:  
**Urząd Statystyczny w Lublinie**

**Dyrektor Krzysztof Markowski**  
Tel: 81 533 20 51

Rzeczoznawca:  
**Informatorium Statystyczne**

Tel: 81 533 27 14

#### **Osoba ds. kontaktów z mediami**

Elżbieta Łoś  
Lubelski Ośrodek Badań Regionalnych

Tel: 81 465 20 28

**e-mail:** e.los@stat.gov.pl



lublin.stat.gov.pl



@LUBLIN\_STAT



@UrządStatystycznyLublin

#### **Powiązane opracowania**

[Zdrowie i ochrona zdrowia w 2020 roku](#)

[Apteki i punkty apteczne w 2021 roku](#)

[Działalność lecznicza zakładów lecznictwa uzdrowiskowego i stacjonarnych zakładów rehabilitacji leczniczej w 2021 roku](#)

[Pomoc doraźna i ratownictwo medyczne w 2021 roku](#)

[Ambulatoryjna opieka zdrowotna w 2021 roku](#)

#### **Temat dostępny w bazach danych**

[Bank Danych Lokalnych - temat ochrona zdrowia, opieka społeczna i świadczenia na rzecz rodziny](#)

#### **Ważniejsze pojęcia dostępne w słowniku**

[Ambulatoryjne świadczenie zdrowotne](#)

[Ambulatoryjne świadczenia specjalistyczne](#)

[Podstawowa opieka zdrowotna](#)

[Porada](#)

[Przychodnia](#)

[Praktyka lekarska](#)

[Lecznictwo uzdrowiskowe](#)

[Kuracjusz](#)

[Ratownictwo medyczne](#)

[Krwiodawstwo](#)