

30.07.2021 r.

Ochrona zdrowia w województwie lubelskim w 2020 r.

↓ 14,7%

spadek liczby porad ambulatoryjnych w porównaniu z 2019 r.

W końcu 2020 r. świadczenia ambulatoryjnej opieki zdrowotnej świadczyło 1203 przychodni i 308 praktyk lekarskich i stomatologicznych. Udzielono w nich w ciągu roku ponad 15,7 mln porad. Zespoły ratownictwa medycznego na miejscu zdarzenia udzieliły świadczenia dla 156,4 tys. osób. Według stanu w końcu 2020 r. działalność prowadziło 739 aptek i 53 punkty apteczne.

W związku z wystąpieniem stanu epidemii COVID-19 w 2020 r. wprowadzono czasowe ograniczenia wykonywania działalności leczniczej polegające na zaprzestaniu udzielania świadczeń w zakresie leczenia uzdrowiskowego oraz rehabilitacji leczniczej (od 14 marca do 14 czerwca 2020 r. oraz od 24 października 2020 r. do 10 marca 2021 r.). Zmieniono również zasady pobytu pacjentów w uzdrowiskach – od 15 czerwca 2020 r. warunkiem rozpoczęcia leczenia był negatywny wynik testu diagnostycznego w kierunku SARS-CoV-2. Prezentowane dane ukazują m.in. wpływ epidemii COVID-19 na prowadzenie działalności leczniczej w zakładach leczenia uzdrowiskowego i stacjonarnych zakładach rehabilitacji leczniczej w 2020 r.

AMBULATORYJNA OPIEKA ZDROWOTNA

Według stanu na 31 XII 2020 r. w ambulatoryjnej opiece zdrowotnej działało 1511 placówek. Przychodnie stanowiły 79,6% wszystkich placówek. W miastach województwa lubelskiego zlokalizowanych było 70,8% wszystkich przychodni oraz 56,5% praktyk lekarskich.

Tablica 1. Placówki ambulatoryjnej opieki zdrowotnej w 2020 r.

Stan w dniu 31 XII

Wyszczególnienie	Ogółem	Miasta	Wieś
Ogółem	1511	1026	485
przychodnie ^a	1203	852	351
praktyki lekarskie ^b	308	174	134

a łącznie z przychodniami MON i MSWiA. b Dane obejmują podmioty, które podpisały kontrakty z NFZ lub z przychodniami.

Najwięcej przychodni funkcjonowało na terenie Lublina (301) oraz w Zamościu i powiecie puławskim (po 73), a najmniej działało w powiecie chełmskim (22) oraz parczewskim i włodawskim (po 17). Najwięcej praktyk realizujących świadczenia zdrowotne w ramach umowy z Narodowym Funduszem Zdrowia zarejestrowano w powiecie biłgorajskim (27), a najmniej w powiecie ryckim (3).

W ramach ambulatoryjnej opieki zdrowotnej w województwie lubelskim udzielono 15,8 mln porad (mniej o 14,7% niż w 2019 r.). Najczęściej korzystano z porad udzielanych w przychodniach (96,9% ogółu porad). Udzielono w nich 99,8% ogółu porad z zakresu podstawowej opieki zdrowotnej, 97,5% specjalistycznych porad lekarskich oraz 78,0% porad stomatologicznych.

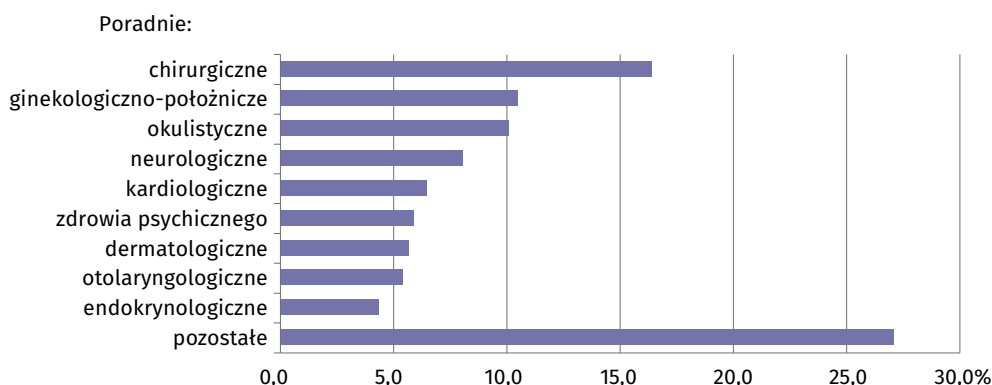
W 2020 r. przeciętnie mieszkaniec województwa skorzystał z 7 porad w placówkach ambulatoryjnej opieki zdrowotnej, w tym: 4 u lekarza opieki podstawowej, 3 u lekarza specjalisty i 1 u stomatologa.

Na 1 podmiot ambulatoryjnej opieki zdrowotnej przypadło średnio 1387 osób (o 32 osób więcej niż przed rokiem). Najwięcej ludności na jedną przychodnię i praktykę odnotowano w powiecie chełmskim (2349), a najmniej – w Zamościu (739).

W 2020 r. spadła liczba placówek ambulatoryjnej opieki zdrowotnej o 2,9%

W związku z wystąpieniem stanu epidemii COVID-19 w 2020 r. wprowadzono szczególne rozwiązania świadczenia usług medycznych związane z funkcjonowaniem teleporad¹, szczególnie w ramach podstawowej opieki zdrowotnej. W 2020 r. w formie teleporad zrealizowano 4121,8 tys porad lekarskich w podstawowej opiece zdrowotnej oraz 685,5 tys. w opiece specjalistycznej. Spośród porad stomatologicznych 7,1 tys. stanowiły porady świadczone na odległość.

Wykres 1. Specjalistyczne porady lekarskie według rodzaju poradni w 2020 r.



W 2020 r. najwięcej porad lekarskich w opiece specjalistycznej udzielono w poradniach chirurgicznych

Tablica 2. Porady udzielone w placówkach ambulatoryjnej opieki zdrowotnej

Wyszczególnienie	2019	2020	
	w tysiącach		2019=100
Ogółem	18487,8	15774,5	85,3
w poradniach:			
podstawowej opieki zdrowotnej (lekarskie)	10266,9	9339,8	91,0
specjalistycznej opieki zdrowotnej	8220,9	6434,8	78,3
lekarskie	5964,6	4828,2	80,9
stomatologiczne	2256,3	1606,6	71,2
W przychodniach^b	17780,5	15287,0	86,0
w poradniach:			
podstawowej opieki zdrowotnej (lekarskie)	10250,6	9324,2	91,0
specjalistycznej opieki zdrowotnej	7529,9	5962,8	79,2
lekarskie	5802,8	4709,7	81,2
stomatologiczne	1727,1	1253,1	72,6
W ramach praktyk lekarskich^c	707,3	487,5	68,9
w poradniach:			
podstawowej opieki zdrowotnej (lekarskie)	16,4	15,6	95,3
specjalistycznej opieki zdrowotnej	690,9	471,9	68,3
lekarskie	161,8	118,5	73,2
stomatologiczne	529,2	353,5	66,8

W stosunku do 2019 r. liczba porad spadła w przychodniach jak i w ramach praktyk lekarskich

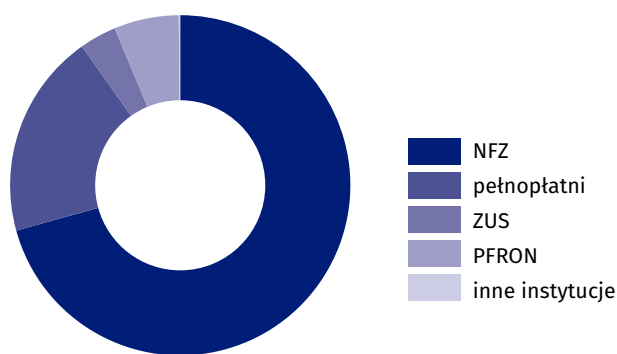
a Bez porad udzielonych w szpitalnych izbach przyjęć. b Łącznie z przychodniami MON i MSWiA oraz poradami nocnej i świątecznej opieki zdrowotnej. c Dane obejmują podmioty, które podpisały kontrakty z NFZ lub z przychodniami.

LECZNICTWO UZDROWISKOWE

Na koniec 2020 r. opiekę uzdrowiskową zapewniało 6 sanatoriów uzdrowiskowych, 2 szpitale uzdrowiskowe oraz 3 zakłady przyrodolecznicze. Placówki te dysponowały łącznie 1,3 tys. łóżek. Populacja pacjentów przebywających w ciągu roku na leczeniu w trybie stacjonarnym wyniosła 10,9 tys. osób (mniej o 64,8% niż w roku poprzednim). Kobiety stanowiły 51,5%, pacjentów leczonych stacjonarnie, natomiast osoby w wieku 65 lat i więcej – 62,8%. Średni czas pobytu kuracjusza w opiece stacjonarnej wyniósł 17,7 dnia.

¹ Teleporada to porada medyczna lub psychologiczna realizowana na odległość z wykorzystaniem połączenia telefonicznego lub innych systemów teleinformatycznych

Wykres 2. Struktura kuracjuszy stacjonarnych leczonych w zakładach lecznictwa uzdrowiskowego według sposobu finansowania pobytu w 2020 r.



W 2020 r. pobyt w zakładach lecznictwa uzdrowiskowego najczęściej finansowany był ze środków NFZ (70,7%)

Finansowanie lub dofinansowanie pobytów pacjentów w szpitalu lub sanatorium uzdrowiskowym pokrywano w największym stopniu ze środków Narodowego Funduszu Zdrowia. Znaczny udział mieli również pacjenci pełnopłatni.

W 2020 r. w zakładach lecznictwa uzdrowiskowego wykonano 662,4 tys. różnorodnych zabiegów leczniczych. Najczęściej udzielano zabiegów przyrodoleczniczych (17,3%), wśród których dominowały kąpiele CO₂ (7,0%) oraz kąpiele mineralne (6,7%). Popularne było również światolecznictwo (11,6%), krioterapia (8,4%) oraz elektrolecznictwo (8,3%).

APTEKI

Sprzedż leków i środków medycznych w 2020 r. prowadziło 739 aptek oraz 53 punkty apteczne.

Tablica 3. Apteki i punkty apteczne

Wyszczególnienie	2019		2020	
	w liczbach bezwzględnych		2019=100	
Apteki	753	739	98,1	
w tym pełniące dyżury nocne:				
stałe	27	21	77,8	
okresowe	116	103	88,8	
Punkty apteczne^b	54	53	98,1	
Pracujący ogółem (w aptekach i punktach aptecznych)	3473	3476	100,1	
w tym:				
magistrowie farmacji	1673	1418	84,8	
technicy farmaceutyczni	1562	1617	103,5	
Liczba ludności na 1 aptekę i punkt apteczny	2612	2646	x	

a Badaniem objęte są ogólnodostępne apteki i punkty apteczne; nie wlicza się więc do nich aptek szpitalnych zaopatrujących w leki i środki medyczne stacjonarne zakłady opieki zdrowotnej. b Zgodnie z ustawą z 6 września 2001 r. o prawie farmaceutycznym, punkty apteczne tworzone po dniu wejścia w życie ustawy mogą być usytuowane jedynie na terenach wiejskich.

W porównaniu z 2019 r. nastąpił spadek liczby aptek oraz punktów aptecznych (po 1,9%). W efekcie tych zmian zwiększyła się liczba ludności obsługiwanej przez 1 placówkę. Stałe dyżury nocne pełniło tylko 2,8% aptek, a okresowe 13,9% aptek ogólnodostępnych.

W województwie lubelskim 159 aptek i punktów aptecznych nie posiadało żadnych udogodnień dla osób niepełnosprawnych, natomiast 79,9% takich placówek dostosowało swoje budynki do potrzeb osób korzystających z tej formy wsparcia. Najczęstszym udogodnieniem były pochylnie, podjazdy i platformy – 63,3% wszystkich tego typu placówek.

W końcu 2020 r. na 1 aptekę ogólnodostępną i punkt apteczny przypadało 2646 osób

W aptekach i punktach aptecznych pracowało 3476 osób. Wśród pracujących w tego typu placówkach przeważali magistrowie farmacji, którzy stanowili 46,6% personelu. Podobnie jak w ubiegłym roku zdecydowaną większość pracujących stanowiły kobiety – 85,1%.

W 2020 r. sprzedaż wysyłkową produktów leczniczych z wykorzystaniem strony internetowej prowadziło 2,6% aptek ogólnodostępnych. W województwie lubelskim punkty apteczne nie prowadziły tego rodzaju handlu.

RATOWNICTWO MEDYCZNE

Szybką pomoc medyczną w nagłych przypadkach w 2020 r. świadczyło 111 jednostek systemu ratownictwa medycznego. Na jedną jednostkę przypadało przeciętnie 18,9 tys. mieszkańców.

W 2020 r. zespoły wyjazdowe ratownictwa medycznego dokonały 155,9 tys. wyjazdów na miejsce zdarzenia (mniej o 14,3% niż w roku poprzednim), z tego 81,5% to wyjazdy do domu, a 3,4% do zdarzeń w ruchu uliczno-drogowym. Z ich pomocy skorzystało 156,4 tys. osób (mniej o 14,4% niż w 2019 r.).

W trybie ambulatoryjnym świadczeń w nagłych wypadkach udzielały 22 izby przyjęć i 17 szpitalnych oddziałów ratunkowych. Z ich usług skorzystało 214,1 tys. osób, mniej o 40,5% niż w poprzednim roku. Najczęściej udzielano pomocy o charakterze chirurgicznym (35,6% ogółu świadczeń), następnie ogólnym (16,7%) i z zakresu chorób wewnętrznych (15,5%). Najmniej natomiast udzielano porad w zakresie ginekologii i położnictwa (3,5%).

Tablica 4. Ratownictwo medyczne

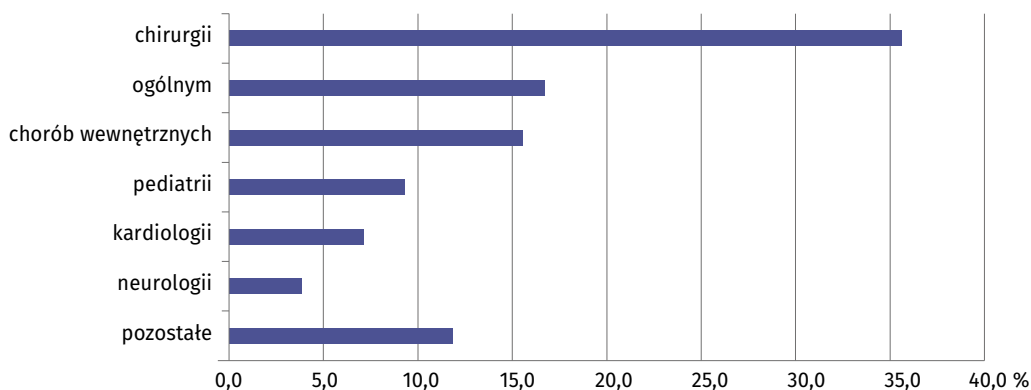
Wyszczególnienie	2019	2020	
	w liczbach bezwzględnych		2019=100
Jednostki systemu ratownictwa medycznego	111	111	100,0
Izby przyjęć	22	22	100,0
Zespoły transportu medycznego	29	24	82,8
Wyjazdy na miejsce zdarzenia	181797	155879	85,7
w tym w:			
ruchu uliczno-drogowym	7522	5248	69,8
pracy	2581	1981	76,8
szkole	1982	966	48,7
domu	139269	127025	91,2
Osoby, którym udzielono świadczenia zdrowotnego poprzez wyjazd	182643	156392	85,6
w tym:			
kobiety	87014	78663	90,4
dzieci i młodzież do 18 roku życia	10438	6877	65,9
Osoby, którym udzielono świadczenia w izbie przyjęć lub szpitalnym oddziale ratunkowym w trybie ambulatoryjnym	359741	214141	59,5
w tym:			
kobiety	163462	103832	63,5
dzieci i młodzież do 18 roku życia	67533	37713	55,8

W 2020 r. odnotowano 155,9 tys. wyjazdów zespołów ratownictwa medycznego na miejsce zdarzenia

Dzieciom i młodzieży do 18 roku życia udzielono 4,4% wszystkich świadczeń zdrowotnych poprzez wyjazd

Wykres 3. Świadczenia zdrowotne udzielone w trybie ambulatoryjnym w ramach pomocy doraźnej w 2020 r.

Świadczenia w zakresie:



W 2020 r. w porównaniu z poprzednim rokiem zmniejszyła się o 34,1% liczba dzieci i młodzieży do 18 roku życia korzystających ze świadczeń zespołów wyjazdowych oraz o 44,2% liczba takich świadczeń udzielonych w trybie ambulatoryjnym.

KRWIODAWSTWO²

Na rzecz zakładów świadczących opiekę zdrowotną pracowały punkty krwiodawstwa. Według stanu w dniu 31 XII 2020 r., na terenie województwa lubelskiego działalność prowadziło jedno Regionalne Centrum Krwiodawstwa i Krwiolecznictwa posiadające 9 oddziałów terenowych. Do placówek tych w ciągu roku zgłosiło się 28,3 tys. krwiodawców. W ciągu roku krwiodawcy przekazali łącznie 54,1 tys. donacji krwi pełnej (podbrana krew w jednostkach krwi pełnej, równa 450 ml). W analizowanym roku w województwie wyprodukowano 22,0 tys. jednostek koncentratu krwinek płytkowych z krwi pełnej, 1,9 tys. jednostek koncentratu krwinek płytkowych z aferezy, 53,4 tys. jednostek koncentratu krwinek czerwonych (1 jednostka równa się około 250 ml) oraz 70,8 tys. jednostek osocza (1 jednostka świeżo mrożonego osocza odpowiada w przybliżeniu 200 ml).

W województwie lubelskim w 2020 r. było 28,3 tys. krwiodawców

² Dane Narodowego Centrum Krwi.

Opracowanie merytoryczne:
Urząd Statystyczny w Lublinie
Dyrektor Krzysztof Markowski
Tel: 81 533 20 51

Rzeczoznawca:
Informatorium
Osoba ds. kontaktów z mediami
Elżbieta Łoś
Tel: 81 533 27 14
e-mail: E.Los@stat.gov.pl



lublin.stat.gov.pl



[@LUBLIN_STAT](https://twitter.com/LUBLIN_STAT)



[@UrządStatystycznyLublin](https://www.facebook.com/UrządStatystycznyLublin)

Powiązane opracowania

[Zdrowie i ochrona zdrowia w 2019 roku](#)

[Apteki i punkty apteczne w 2020 roku](#)

[Działalność lecznicza zakładów lecznictwa uzdrowiskowego i stacjonarnych zakładów rehabilitacji leczniczej w 2020 roku](#)

[Pomoc doraźna i ratownictwo medyczne w 2020 roku](#)

[Ambulatoryjna opieka zdrowotna w 2020 roku](#)

Temat dostępny w bazach danych

[Bank Danych Lokalnych – temat ochrona zdrowia, opieka społeczna i świadczenia na rzecz rodziny](#)

Ważniejsze pojęcia dostępne w słowniku

[Ambulatoryjne świadczenie zdrowotne](#)

[Ambulatoryjne świadczenia specjalistyczne](#)

[Podstawowa opieka zdrowotna](#)

[Porada](#)

[Przychodnia](#)

[Praktyka lekarska](#)

[Lecznictwo uzdrowiskowe](#)

[Kuracjusz](#)

[Ratownictwo medyczne](#)

[Krwiodawstwo](#)