

# Turystyka w województwie lubelskim w 2023 r.

Dotyczy turystycznych obiektów noclegowych posiadających 10 lub więcej miejsc noclegowych

29.05.2024 r.

 **2,8%**

Wzrost liczby turystów w turystycznych obiektach noclegowych w porównaniu z 2022 r.

**W 2023 r. z turystycznych obiektów noclegowych skorzystało 1191,2 tys. turystów, którym udzielono 2,4 mln noclegów. Stopień wykorzystania miejsc noclegowych we wszystkich turystycznych obiektach noclegowych w 2023 r. wyniósł 32,9%, a stopień wykorzystania pokoi w obiektach hotelowych – 42,6%.**

## Obiekty i miejsca noclegowe według stanu na dzień 31 lipca 2023 r.

W końcu lipca 2023 r. na terenie województwa lubelskiego funkcjonowało 469 turystycznych obiektów noclegowych, stanowiło to 4,8% wszystkich obiektów w kraju. W porównaniu z rokiem poprzednim ich liczba zwiększyła się o 6,1%, a liczba obiektów noclegowych całorocznych wzrosła o 4,4%. Turystyczne obiekty noclegowe w województwie lubelskim to obiekty średniej wielkości dysponujące przeciętnie 55 miejscami (w kraju 81). Turystyczne obiekty noclegowe całoroczne stanowiły 66,1% wszystkich obiektów (w kraju 71,2%).

W porównaniu z lipcem 2022 r. wzrosła o 6,1% liczba turystycznych obiektów noclegowych

**Tablica 1. Baza noclegowa turystyki**

Wyszczególnienie	2022	2023	2022=100
<b>OBIEKTY ogółem<sup>a</sup></b>	<b>442</b>	<b>469</b>	<b>106,1</b>
w tym całoroczne	297	310	104,4
Miejsca noclegowe <sup>a</sup> w tys.	25,5	25,8	101,2
w tym całoroczne w tys.	18,0	18,3	102,0
Korzystający z noclegów <sup>b</sup> w tys.	1158,7	1191,2	102,8
w tym turyści zagraniczni w tys.	160,8	145,9	90,7
Udzielone noclegi w tys.	2425,8	2404,6	99,1
w tym turystom zagranicznym w tys.	294,2	233,8	79,5
Stopień wykorzystania miejsc noclegowych w %	33,8	32,9	.

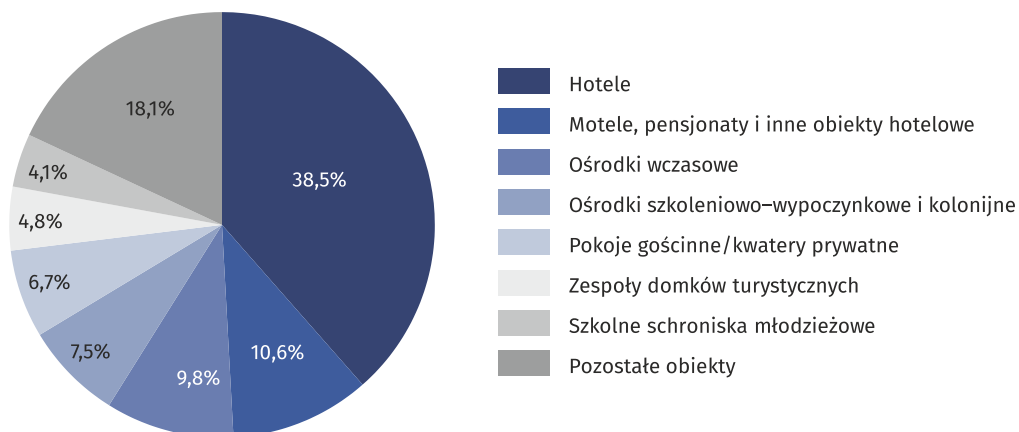
a Stan w dniu 31 VII. b Liczba osób, które rozpoczęły pobyt, tj. zostały zameldowane w obiekcie w danym miesiącu; przy czym osoby przebywające na przelocie miesiący są liczone tylko jeden raz.

Najwięcej turystycznych obiektów noclegowych zlokalizowanych było w powiecie zamojskim (16,0% ogółu obiektów w województwie), w powiecie puławskim (15,8%), w Lublinie (11,5%) oraz w powiecie włodawskim (10,4%), najmniej zaś w powiecie kraśnickim (0,4%) oraz łukowskim i ryckim (po 0,9%).

Najwięcej turystycznych obiektów noclegowych zlokalizowanych było w powiecie zamojskim

W końcu lipca 2023 r. turystyczne obiekty noclegowe dysponowały 25,8 tys. miejsc, co stanowiło 3,2% ogółu miejsc noclegowych w Polsce. Ponad 18,3 tys. miejsc noclegowych w województwie (71,2% ogółu) było miejscami całorocznymi. W porównaniu z 2022 r. liczba miejsc noclegowych zwiększyła się o 1,2%, a liczba miejsc całorocznych o 2,0%.

**Wykres 1. Miejsca noclegowe w turystycznych obiektach noclegowych w 2023 r.**

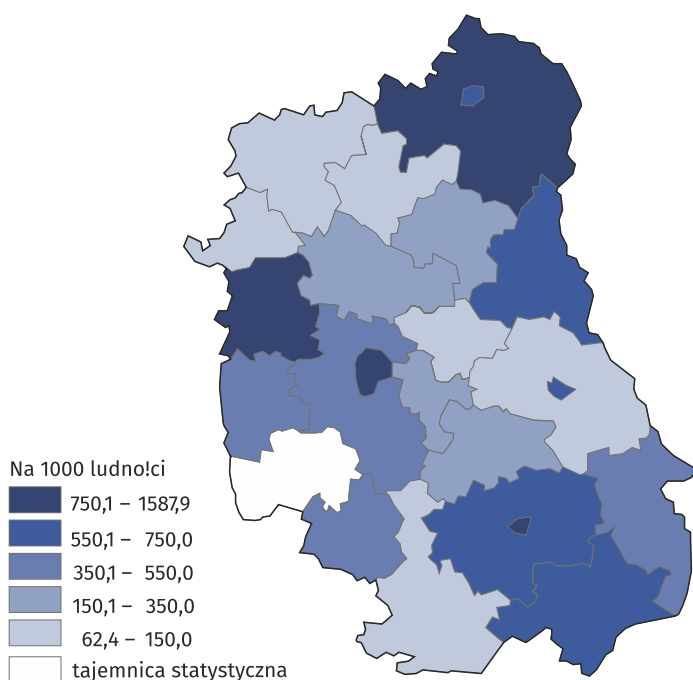


Największą liczbą miejsc noclegowych dysponowały hotele

W 2023 r. w turystycznych obiektach noclegowych w województwie lubelskim na 10 tys. ludności przypadało średnio 128 miejsc noclegowych. Najwięcej miejsc noclegowych w relacji do liczby mieszkańców odnotowano w powiatach: włodawskim (718 miejsc noclegowych na 10 tys. ludności) i puławskim (438), natomiast najmniej w powiecie kraśnickim (11) oraz łukowskim (16).

Wśród turystycznych obiektów noclegowych najliczniejszą grupę stanowiły obiekty hotelowe (hotele, motele, pensjonaty i inne tego rodzaju), których udział wyniósł 41,6%, pokoje gościnne (18,3%), ośrodki wczasowe (8,3%) oraz zespoły domków turystycznych (6,6%). Obiekty te dominowały również w strukturze oferowanych miejsc noclegowych (hotele – 38,5%) oraz ośrodki wczasowe – (9,8%).

**Mapa 1. Korzystający z noclegów w turystycznych obiektach noclegowych według powiatów w 2023 r.**



Najwięcej korzystających z noclegów w turystycznych obiektach noclegowych na 1000 ludności odnotowano w powiecie puławskim

## Turyści w bazie noclegowej

W 2023 r. w turystycznych obiektach noclegowych zatrzymało się 1191,2 tys. turystów. Największym zainteresowaniem cieszyły się hotele, z których skorzystało 887,4 tys. osób. Dużą popularnością cieszyły się także inne obiekty hotelowe, które wybrało 7,1% korzystających. Mniejszym zainteresowaniem cieszyły się natomiast pokoje gościnne, w których nocowało 3,4% ogółu korzystających, zakłady uzdrowiskowe – 2,8% czy ośrodki szkoleniowo-wypoczynkowe – 2,7%.

## Udzielone noclegi

Turystom odwiedzającym województwo lubelskie w 2023 r. udzielono 2,4 mln noclegów. W hotelach udzielono 1,4 mln noclegów, czyli 56,7% wszystkich udzielonych noclegów w województwie. Wśród pozostałych obiektów, największą liczbę udzielonych noclegów odnotowano w zakładach uzdrowiskowych – 15,8% ogółu noclegów, w innych obiektach hotelowych – 6,1%, w ośrodkach szkoleniowo-wypoczynkowych 3,9%, w pokojach gościnnych – 3,8% oraz w ośrodkach wczasowych – 3,7%.

**Tablica 2. Noclegi udzielone w turystycznych obiektach noclegowych (w tys.)**

Wyszczególnienie	2022	2023	2022=100
<b>OBIEKTY</b>	<b>2425,8</b>	<b>2404,6</b>	<b>99,1</b>
Obiekty hotelowe	1620,5	1584,0	97,7
w tym:			
hotele	1400,3	1362,2	97,3
inne obiekty hotelowe	151,6	146,0	96,3
Pozostałe obiekty	805,3	820,6	101,9
w tym:			
szkolne schroniska młodzieżowe	17,9	15,5	86,6
ośrodki wczasowe	104,1	89,5	85,9
ośrodki kolonijne	4,8	6,6	135,9
ośrodki szkoleniowo-wypoczynkowe	87,7	93,5	106,5
zespół domków turystycznych	34,4	45,0	130,9
hostele	11,2	13,3	119,2
zakłady uzdrowiskowe	373,7	378,9	101,4
pokoje gościnne/kwatery prywatne	88,9	90,2	101,5
kwatery agroturystyczne	15,5	15,4	99,6
inne turystyczne obiekty noclegowe	48,9	58,1	118,8

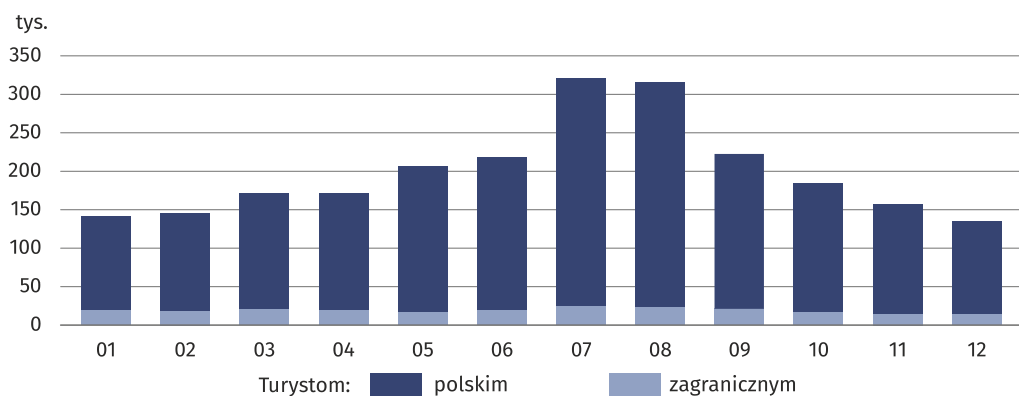
Liczba udzielonych noclegów spadła w porównaniu z 2022 r. o 0,9%

W porównaniu z 2022 r. liczba udzielonych noclegów zmniejszyła się o 0,9%. Największy spadek odnotowano w ośrodkach wczasowych (o 14,1%), szkolnych schroniskach młodzieżowych (o 13,4%) oraz w innych obiektach hotelowych (o 3,7%). Wzrost odnotowano m.in. w ośrodkach kolonijnych (o 35,9%), w zespołach domków turystycznych (o 30,9%) oraz w hostelach (o 19,2%).

Największy ruch turystyczny odnotowano w miesiącach wakacyjnych, tj. w lipcu i sierpniu. Na miesiące te przypadało 26,7% wszystkich noclegów udzielonych w 2023 r. Wśród osób zameldowanych w turystycznych obiektach noclegowych w okresach wakacyjnych 2023 r. turyści zagraniczni stanowili 21,4%.

W 2023 r. najwięcej noclegów udzielono w Lublinie (671,6 tys. noclegów) oraz w powiecie puławskim (609,4 tys.). Na te dwa powiaty przypadało 53,3% noclegów udzielonych w województwie. Wzrost liczby udzielonych noclegów odnotowano w 11 powiatach – największy w powiatach: chełmskim (o 51,4%), hrubieszowskim (o 31,5%), biłgorajskim (o 21,7%) oraz w Chętnie (o 18,4%). Spadki odnotowano natomiast w pozostałych 13 powiatach. Największe spadki odnotowano w powiecie parczewskim (o 38,3%) oraz ryckim (o 37,3%).

## Wykres 2. Udzielone noclegi według miesięcy w 2023 r.



Największy ruch turystyczny odnotowano w miesiącach wakacyjnych

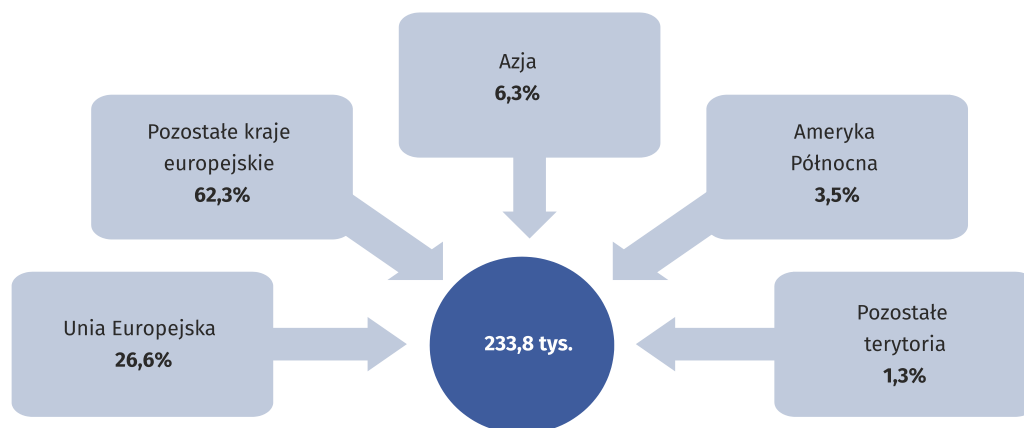
## Turyści zagraniczni

Najliczniejszą grupą turystów zagranicznych odwiedzającą województwo lubelskie byli obywatele Ukrainy – 63,5 tys. osób, tj. 43,5%. Wśród pozostałych turystów zagranicznych, którzy odwiedzali województwo lubelskie najliczniejsze grupy stanowili obywatele: Niemiec – 7,8 tys. osób (5,3%), Izraela – 6,7 tys. osób (4,6%) oraz Wielkiej Brytanii – 5,9 tys. osób (4,0%).

W 2023 r. liczba noclegów udzielonych turystom zagranicznym wyniosła 233,8 tys., co stanowiło 9,7% wszystkich noclegów w województwie lubelskim, podczas gdy w kraju odsetek ten wyniósł 18,3%. Turyści zagraniczni jako miejsce swojego zakwaterowania najczęściej wybierali hotele – 187,1 tys. noclegów, co stanowiło 80,0% ogółu noclegów udzielonych turystom zagranicznym. Rzadziej natomiast korzystali oni z usług noclegowych świadczonych przez obiekty typowo wakacyjne.

W 2023 r. województwo lubelskie najczęściej odwiedzane było przez turystów z Ukrainy

**Wykres 3. Noclegi udzielone turystom zagranicznym według miejsca stałego zamieszkania w turystycznych obiektach noclegowych w 2023 r.**



### Czas pobytu w turystycznych obiektach noclegowych

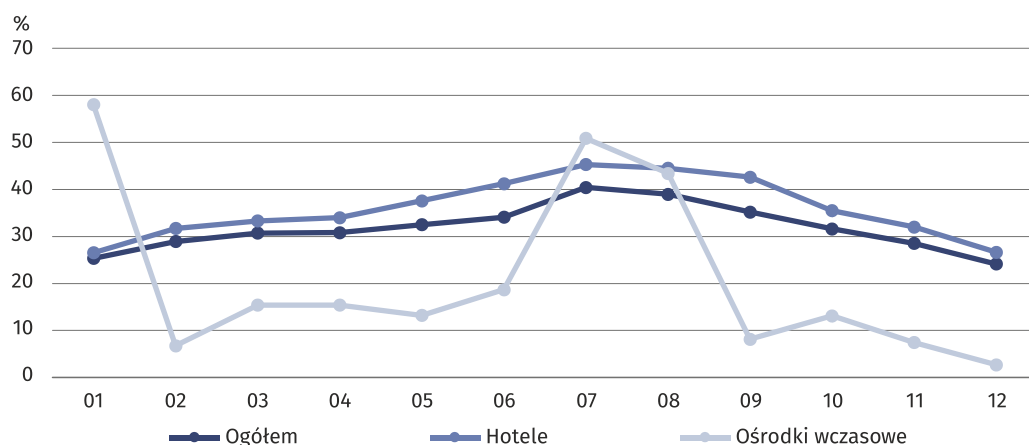
W ostatnich latach obserwuje się zróżnicowany czas pobytu w turystycznych obiektach noclegowych. W 2023 r. przeciętnie na jednego turystę przypadają 2,0 noclegi. Turysta krajowy skorzystał średnio z 2,1 noclegu, natomiast zagraniczny z 1,6 noclegu. Długość pobytu w turystycznych obiektach noclegowych wynikała ze specyfiki obiektu. Turyści najdłużej przebywali w zakładach uzdrowiskowych – 11,2 dnia, w hostelach i w ośrodkach wczasowych – po 3,9 dnia. Najkrócej pozostawali m.in turyści na kempingach – 1,9 dnia.

### Stopień wykorzystania miejsc noclegowych

W okresie od stycznia do grudnia 2023 r. stopień wykorzystania miejsc noclegowych we wszystkich turystycznych obiektach noclegowych wyniósł 32,9% i był niższy niż w 2022 r. W kraju natomiast stopień wykorzystania miejsc noclegowych wyniósł 40,5%. Najintensywniej wykorzystywane były miejsca w zakładach uzdrowiskowych (75,5%), hotelach (36,5%), w ośrodkach wczasowych (33,5%), ośrodkach kolonijnych (29,4%) oraz w zespołach domków turystycznych (25,5%). W najmniejszym stopniu wykorzystane były miejsca w kwaterach agroturystycznych (14,8%) i hostelach – 18,5%. W ciągu roku stopień wykorzystania miejsc był zróżnicowany – najwyższy w lipcu (41,0%), najniższy zaś w grudniu (24,6%).

Najwyższy stopień wykorzystania miejsc noclegowych odnotowano w zakładach uzdrowiskowych

**Wykres 4. Stopień wykorzystania miejsc noclegowych w wybranych turystycznych obiektach noclegowych w 2023 r.**



Do dyspozycji gości zameldowanych w turystycznych obiektach noclegowych pozostawały różnego rodzaju placówki gastronomiczne. Według stanu w dniu 31 lipca 2023 r. w obiektach turystycznych czynnych było 163 restauracji, 82 barów i kawiarni, 45 stołówek oraz 16 punktów gastronomicznych.

## Wynajęte pokoje i stopień ich wykorzystania w obiektach hotelowych

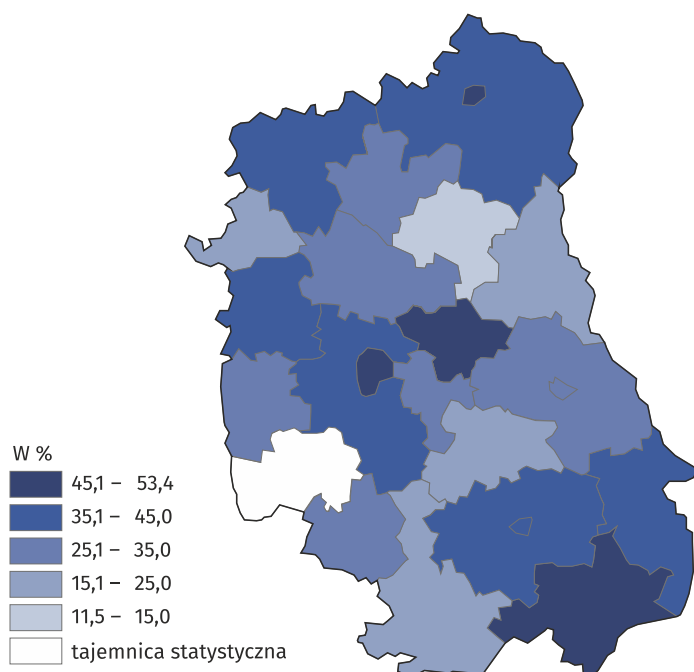
Od stycznia do końca grudnia 2023 roku w obiektach hotelowych (czyli w hotelach, motelach, pensjonatach i innych obiektach hotelowych) wynajęto 971,8 tys. pokoi, tj. o 0,4% mniej niż w 2022 r. Turyści zagraniczni wynajęli ogółem 142,1 tys. pokoi (mniej o 17,4% niż w 2022 r.).

Według podziału terytorialnego, najczęściej wynajętych pokoi odnotowano w obiektach hotelowych zlokalizowanych w Lublinie (41,1% ogółu) i powiecie puławskim (10,7%). Znaczny udział wynajętych pokoi odnotowano także w powiecie białskim (8,1%), Zamościu (6,3%), powiecie lubelskim (5,3%) i powiecie zamojskim (4,3%).

Biorąc pod uwagę rodzaje obiektów, najczęściej, bo aż 840,5 tys. pokoi wynajęto w hotelach. W skali roku liczba wynajętych pokoi zmniejszyła się o 1,9%. Turyści zagraniczni wynajęli 125,5 tys. pokoi hotelowych (mniej o 16,9% niż w 2022 r.).

Wykorzystanie pokoi w hotelach, motelach, pensjonatach i innych obiektach hotelowych w ciągu całego 2023 r. wyniosło 42,6%. Największy stopień wykorzystania pokoi w obiektach hotelowych zanotowano w lipcu – 52,4%, a najniższy w styczniu – 31,8%.

### Mapa 2. Stopień wykorzystania pokoi w obiektach hotelowych w 2023 r.



W 2023 r. w obiektach hotelowych wynajęto 971,8 tys. pokoi a stopień ich wykorzystania był niższy niż rok wcześniej

W przypadku cytowania danych Głównego Urzędu Statystycznego prosimy o zamieszczenie informacji: „Źródło: dane GUS”, a w przypadku publikowania obliczeń dokonanych na danych opublikowanych przez GUS prosimy o zamieszczenie informacji: „Źródło: opracowanie własne na podstawie danych GUS”.

Opracowanie merytoryczne:  
**Urząd Statystyczny w Lublinie**

**Dyrektor Krzysztof Markowski**  
Tel: 81 533 20 51

Rozpowszechnianie:  
**Informatorium Statystyczne**

Tel: 81 533 27 14

#### **Osoba ds. kontaktów z mediami**

Elżbieta Łoś  
Lubelski Ośrodek Badań Regionalnych

Tel: 81 465 20 28

**e-mail:** e.los@stat.gov.pl



lublin.stat.gov.pl



@LUBLIN\_STAT



@UrządStatystycznyLublin

#### **Powiązane opracowania**

[Wykorzystanie turystycznych obiektów noclegowych w 2023 roku](#)

[Turystyka w 2022 roku](#)

#### **Temat dostępny w bazach danych**

[Bank Danych Lokalnych - temat turystyka](#)

#### **Ważniejsze pojęcia dostępne w słowniku**

[Turystyka](#)

[Hotel](#)

[Motel](#)

[Pensjonat](#)

[Dom wycieczkowy](#)

[Ośrodek wczasowy](#)

[Turyści zagraniczni w turystycznych obiektach noclegowych](#)

[Miejsca noclegowe w turystycznych obiektach noclegowych](#)

[Noclegi udzielone w turystycznych obiektach noclegowych](#)

[Stopień wykorzystania miejsc noclegowych lub pokoi w turystycznych obiektach noclegowych](#)

[Turysta](#)

[Wynajęte pokoje](#)