

31.05.2018 r.

Turystyka w województwie lubelskim w 2017 r.

↑ 2,1mln
udzielonych noclegów
w turystycznych obiektach
noclegowych

W 2017 r. z turystycznych obiektów noclegowych posiadających 10 lub więcej miejsc noclegowych skorzystało 1026,9 tys. turystów, którym udzielono 2 mln 149,4 tys. noclegów. W porównaniu do 2016 r. było to więcej odpowiednio o 12,1% i 9,0%. Stopień wykorzystania miejsc noclegowych we wszystkich turystycznych obiektach noclegowych w 2017 r. wyniósł 31,7%, a stopień wykorzystania pokoi w obiektach hotelowych – 38,4%.

W notatce przedstawiono wyniki badania turystycznej bazy noclegowej w województwie lubelskim¹.

Obiekty i miejsca noclegowe według stanu na dzień 31 lipca 2017 r.

W końcu lipca 2017 r. na terenie województwa lubelskiego funkcjonowało 445 turystycznych obiektów noclegowych, stanowiło to 4,2% wszystkich obiektów w kraju. W porównaniu z rokiem poprzednim ich liczba zwiększyła się o 5,5%, natomiast liczba obiektów noclegowych całorocznych wzrosła o 8,2%. Turystyczne obiekty noclegowe całoroczne stanowiły 65,2% wszystkich obiektów (w kraju 68,4%). Turystyczne obiekty noclegowe w województwie lubelskim to obiekty średniej wielkości dysponujące przeciętnie 58 miejscami (w kraju 72).

W lipcu 2017 r. badaniem objęto 445 turystycznych obiektów noclegowych

Tablica 1. Baza noclegowa turystyki

Wyszczególnienie	2016	2017	2016=100
Obiekty ogółem^a	422	445	105,5
w tym całoroczne	268	290	108,2
Miejsca noclegowe ^a w tys.	24,6	26,0	105,8
w tym całoroczne w tys.	16,4	17,7	107,9
Korzystający z noclegów ^b w tys.	916,5	1026,9	112,1
w tym turyści zagraniczni w tys.	120,8	129,5	107,3
Udzielone noclegi w tys.	1971,7	2149,4	109,0
w tym turystom zagranicznym w tys.	188,5	211,2	112,0
Stopień wykorzystania miejsc noclegowych w %	31,0	31,7	x

a Stan w dniu 31 VII. b Liczba osób, które rozpoczęły pobyt, tj. zostały zameldowane w obiekcie w danym miesiącu; przy czym osoby przebywające na przelocie miesiący są liczone tylko jeden raz.

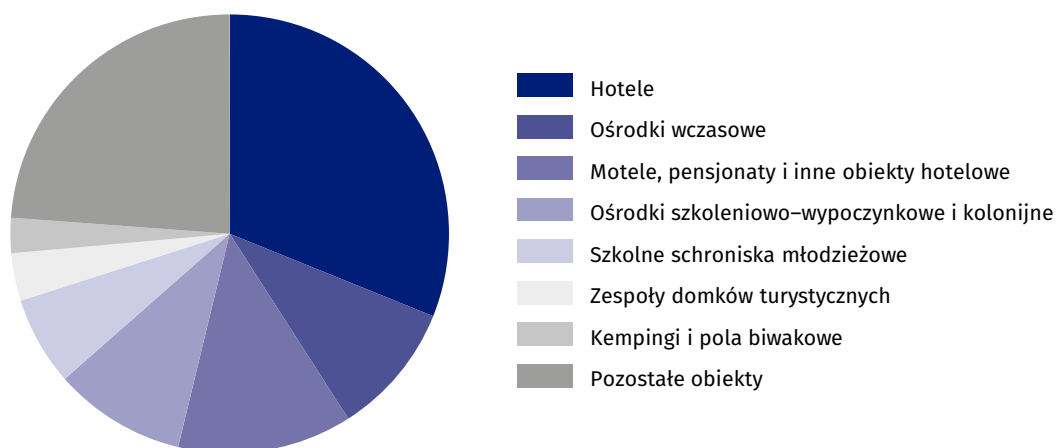
Najwięcej turystycznych obiektów noclegowych zlokalizowanych było w powiecie puławskim (16,6% ogółu obiektów w województwie), powiecie zamojskim (13,3%) oraz w powiecie włodawskim (10,8%), najmniej zaś w powiecie kraśnickim i ryckim (po 0,7%) oraz w powiecie łukowskim (0,9%).

Najwięcej turystycznych obiektów noclegowych zlokalizowanych było w powiecie puławskim

W końcu lipca 2017 r. turystyczne obiekty noclegowe dysponowały 26,0 tys. miejsc, co stanowiło 3,3% ogółu miejsc noclegowych w Polsce. Ponad 17,7 tys. miejsc noclegowych w województwie (68,0% ogółu) było miejscami całorocznymi. W porównaniu z 2016 r. liczba miejsc noclegowych zwiększyła się o 5,8%, a liczba miejsc całorocznych o 7,9%.

¹ Badanie statystyczne turystycznej bazy noclegowej jest prowadzone w cyklu miesięcznym z wykorzystaniem formularzy KT-1. Badanie to dostarcza informacji o stanie i wykorzystaniu turystycznych obiektów noclegowych posiadających 10 lub więcej miejsc noclegowych. Poczynając od danych za 2016 r., dane prezentowane są z uwzględnieniem imputacji dla jednostek, które odmówiły udziału w badaniu. Dane za 2016 r. zostały uaktualnione o imputację w stosunku do wcześniej opublikowanych w notatce za 2016 r.

Wykres 1. Miejsca noclegowe w turystycznych obiektach noclegowych w 2017 r.



Największą ilością miejsc noclegowych dysponowały hotele

W 2017 r. w turystycznych obiektach noclegowych w województwie lubelskim na 10 tys. ludności przypadło średnio 122 miejsca noclegowe. Największą liczbą miejsc noclegowych w relacji do liczby mieszkańców dysponowały powiaty: włodawski (744 miejsc noclegowych na 10 tys. ludności) i puławski (431), natomiast najmniejszą powiat kraśnicki (9) oraz łukowski (13).

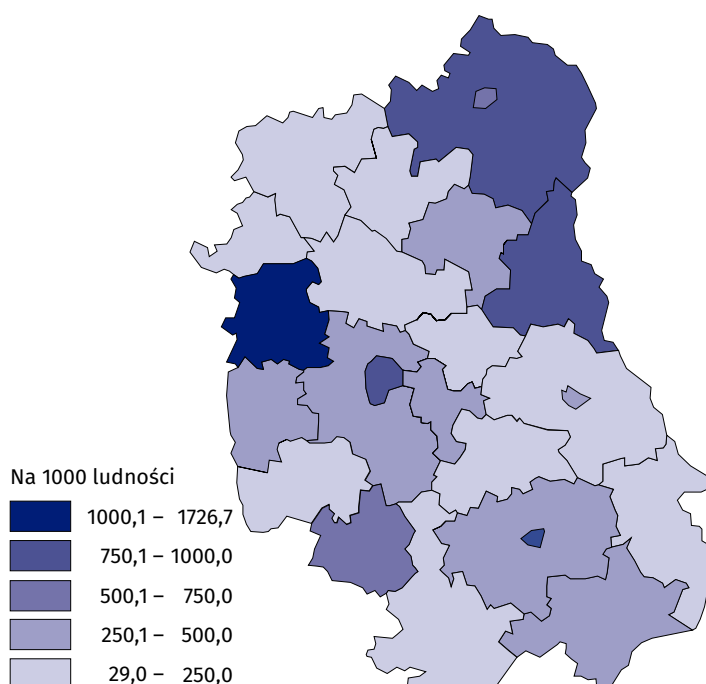
Wśród turystycznych obiektów noclegowych najliczniejszą grupę stanowiły obiekty hotelowe (hotele, motele, pensjonaty i inne tego rodzaju), których udział wyniósł 42,7%, pokoje gościnne (13,3%) oraz ośrodki wczasowe (7,6%). Obiekty te dominowały również w strukturze oferowanych miejsc noclegowych (hotele 31,1%, a ośrodki wczasowe 9,8%).

Turyści w bazie noclegowej

W 2017 r. w turystycznych obiektach noclegowych, posiadających 10 i więcej miejsc noclegowych (łącznie z pokojami gościnnymi i kwaterami agroturystycznymi), zatrzymało się 1026,9 tys. turystów. Największym zainteresowaniem cieszyły się hotele, w których liczba osób korzystających z noclegów wyniosła 644,4 tys., co stanowiło 64,7% ogółu turystów korzystających z bazy noclegowej. Dużą popularnością cieszyły się także inne obiekty hotelowe, które wybrało 8,8% korzystających. Mniejszym zainteresowaniem cieszyły się natomiast ośrodki szkoleniowo-wypoczynkowe, w których nocowało 4,6% ogółu korzystających, w zakładach uzdrowiskowych – 3,9%, a w ośrodkach wczasowych – 2,4%.

W 2017 r. z turystycznych obiektów noclegowych skorzystało 1026,9 tys. turystów, z czego najwięcej zatrzymało się w hotelach – 644,4 tys.

Mapa 1. Korzystający z noclegów w turystycznych obiektach noclegowych według powiatów w 2017 r.



Najwięcej korzystających z noclegów w turystycznych obiektach noclegowych na 1000 ludności odnotowano w powiecie puławskim

Udzielone noclegi

Turystom odwiedzającym województwo lubelskie, w 2017 r., udzielono 2 mln 149,4 tys. noclegów. W hotelach udzielono 973,2 tys. noclegów, czyli 45,3% wszystkich udzielonych noclegów w województwie. Wśród pozostałych obiektów, największą liczbę udzielonych noclegów odnotowano w zakładach uzdrowiskowych – 19,0% ogółu noclegów, w innych obiektach hotelowych – 7,4%, w ośrodkach szkoleniowo-wypoczynkowych – 6,1% oraz w ośrodkach wczasowych – 4,4%.

Liczba udzielonych noclegów wzrosła w porównaniu do roku poprzedniego o 9,0%

Tabl. 2. Porównanie liczby udzielonych noclegów w turystycznych obiektach noclegowych

Wyszczególnienie	2016	2017	2016=100
	w tysiącach		
OGÓŁEM	1971,7	2149,4	109,0
Obiekty hotelowe	1035,6	1199,3	115,8
hotele	817,8	973,2	119,0
motele	3,8	5,8	151,6
pensjonaty	59,1	60,9	103,1
inne obiekty hotelowe	154,9	159,4	103,0
Pozostałe obiekty hotelowe	936,1	950,0	101,5
domy wycieczkowe	5,5	5,4	97,5
szkolne schroniska młodzieżowe	38,8	40,9	105,4
ośrodki wczasowe	115,7	95,6	82,6
ośrodki kolonijne	13,8	11,8	86,1
ośrodki szkoleniowo – wypoczynkowe	140,9	131,3	93,2
domy pracy twórczej	12,7	11,6	90,7
zespół domków turystycznych	46,8	42,3	90,4
kempingi	6,4	8,1	127,0
pola biwakowe	1,3	1,0	80,1
hostele	5,9	18,9	321,9
zakłady uzdrowiskowe	389,1	407,6	104,8
pokoje gościnne/kwatery prywatne	54,5	60,8	111,7
kwatery agroturystyczna	15,8	21,3	135,3
pozostałe nieklasyfikowane	89,1	93,3	104,8

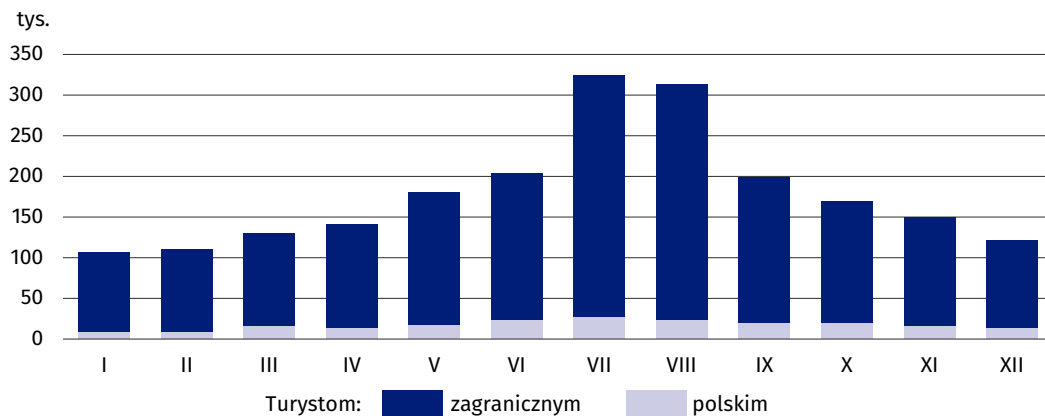
a Stan w dniu 31 VII.

W porównaniu z 2016 r. liczba udzielonych noclegów zwiększyła się o 9,0%. W obiektach hotelowych zanotowano wzrost o 15,8%, a w pozostałej bazie noclegowej o 1,5%. Największy wzrost liczby udzielonych noclegów wystąpił w hostelach (ponad 3-krotnie), motelach (o 51,6%) oraz w kwaterach agroturystycznych (o 35,3%). Największy spadek odnotowano na polach biwakowych – o 19,9% oraz w ośrodkach wczasowych – o 17,4%.

Największy ruch turystyczny odnotowano w miesiącach wakacyjnych, tj. w lipcu i sierpniu. Na miesiące te przypadało 29,6% wszystkich noclegów udzielonych w 2017 r. Wśród osób zameldowanych w turystycznych obiektach noclegowych w 2017 r. – 12,6% (129,5 tys. osób) stanowili turyści zagraniczni, podczas gdy w kraju odsetek ten wyniósł 21,3%.

Podobnie jak w ubiegłym roku, także w 2017 r. najwięcej noclegów udzielono w powiecie puławskim (657,9 tys. noclegów) oraz w Lublinie (499,2 tys.) Na te dwa powiaty przypadało 53,8% noclegów udzielonych w województwie. Wzrost udzielonych noclegów odnotowano w 15 powiatach – największy w powiatach: opolskim (ponad 2-krotnie), krasnostawskim (o 65,0%) oraz białskim (o 43,3%). Największy spadek wystąpił natomiast w powiecie łukowskim (o 31,1%) oraz radzyńskim (o 24,3%).

Wykres 2. Udzielone noclegi według miesiący w 2017 r.



Największy ruch turystyczny odnotowano w miesiącach wakacyjnych

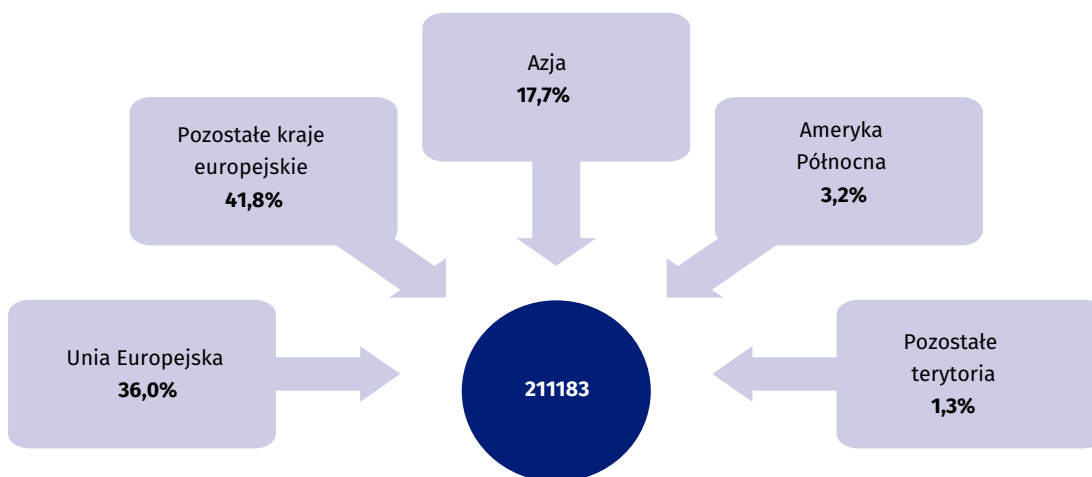
Turyści zagraniczni

Najliczniejszą grupą turystów zagranicznych odwiedzającą województwo lubelskie byli obywatele Ukrainy – 29,4 tys. osób, tj. 22,7%. Wśród pozostałych turystów zagranicznych, którzy najliczniej odwiedzali województwo lubelskie byli obywatele: Izraela – 26,4 tys. osób (20,4%), Rosji – 15,1 tys. osób (11,7%) oraz Białorusi – 9,8 tys. osób (7,5%).

W 2017 r. województwo lubelskie najczęściej odwiedzane było przez turystów z Ukrainy

W 2017 r. liczba noclegów udzielonych turystom zagranicznym wyniosła 211,2 tys., co stanowiło 9,8% wszystkich noclegów w województwie lubelskim (w kraju 19,9%). Turyści zagraniczni jako miejsce swojego zakwaterowania najczęściej wybierali hotele – 157,5 tys. noclegów, co stanowiło 74,6% ogółu turystów zagranicznych. Słabiej natomiast wykorzystywane były przez nich obiekty typowo wakacyjne.

Wykres 3. Noclegi udzielone turystom zagranicznym w turystycznych obiektach noclegowych w 2017 r.



Czas pobytu w turystycznych obiektach noclegowych

W ostatnich latach obserwuje się skracanie czasu pobytu w turystycznych obiektach noclegowych. W 2017 r. przeciętnie na jednego turystę przypadło 2,1 noclegów. Turysta krajowy korzystał średnio z 2,2 noclegów, a turysta zagraniczny z 1,6 noclegu. Długość pobytu w turystycznych obiektach noclegowych wynikała ze specyfiki obiektu. Turyści najdłużej przebywali w zakładach uzdrowiskowych – 10,3 dni, w ośrodkach kolonijnych – średnio 8,6 dni, w kwaterach agroturystycznych – 5,1 dni oraz w ośrodkach wczasowych – 3,9 dni. Najkrócej turyści pozostawali w domach wycieczkowych – 1,0 dzień (podobnie turyści zagraniczni).

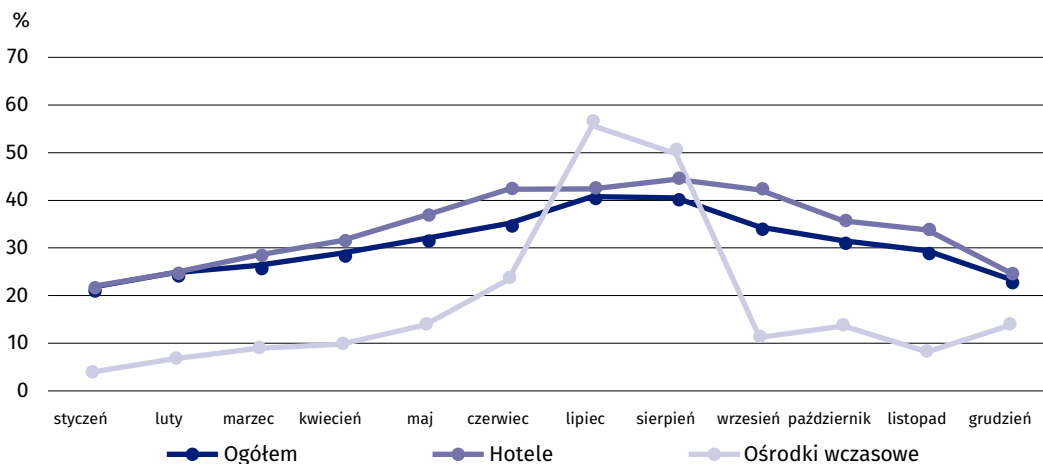
Stopień wykorzystania miejsc noclegowych

W okresie od stycznia do grudnia 2017 r. stopień wykorzystania miejsc noclegowych we wszystkich turystycznych obiektach noclegowych wyniósł 31,7% i był on wyższy o 0,7 p. proc. niż w 2016 r. W kraju natomiast stopień wykorzystania miejsc noclegowych wyniósł 39,3%. Najintensywniej wykorzystywane były miejsca w zakładach uzdrowiskowych (77,6%), w ośrodkach kolonijnych

Najwyższy stopień wykorzystania miejsc noclegowych odnotowano w zakładach uzdrowiskowych – 77,6%

(53,0%) oraz w ośrodkach wczasowych (37,6%). W najmniejszym stopniu natomiast wykorzystane były miejsca w motelach – 9,8%, na kempingach – 10,6% oraz w domach pracy twórczej – 15,2%. W ciągu roku stopień wykorzystania miejsc był zróżnicowany – najwyższy w lipcu (40,8%), najniższy zaś w styczniu (21,7%).

Wykres 4. Stopień wykorzystania miejsc noclegowych w wybranych turystycznych obiektach noclegowych w 2017 r.



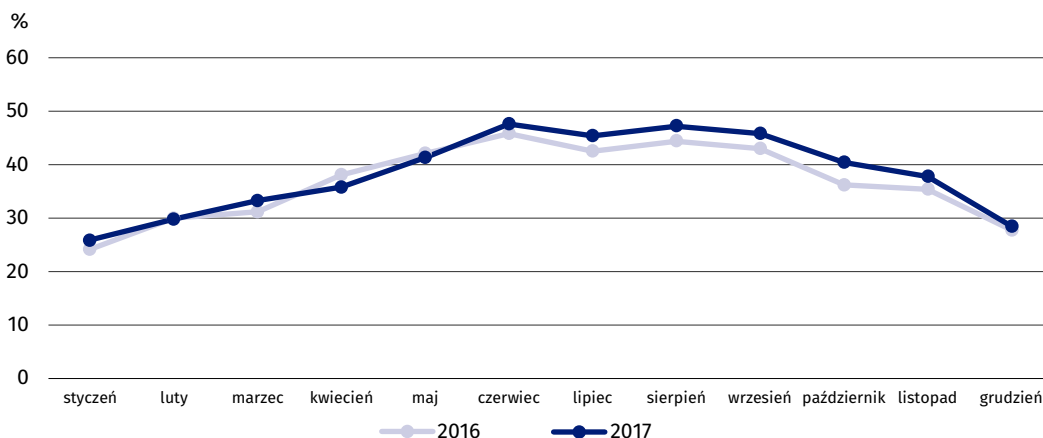
Do dyspozycji gości zameldowanych w turystycznych obiektach noclegowych pozostawały różnego rodzaju placówki gastronomiczne. Według stanu w dniu 31 lipca 2017 r. w obiektach turystycznych czynne były 163 restauracje, 83 bary i kawiarnie, 38 stołówek oraz 12 punktów gastronomicznych.

Wynajęte pokoje i stopień ich wykorzystania w obiektach hotelowych

Od stycznia do końca grudnia 2017 r. w obiektach hotelowych (czyli w hotelach, motelach, pensjonatach i innych obiektach hotelowych) wynajęto 751,5 tys. pokoi, z czego 118,7 tys. – turystom zagranicznym. Dla porównania w 2016 r. wynajęto 616,9 tys. pokoi, z czego 101,9 tys. turystom zagranicznym. Najwięcej, bo aż 629,4 tys. pokoi wynajęto w hotelach (w tym 105,1 tys. turystom zagranicznym). Wykorzystanie pokoi w hotelach, motelach, pensjonatach i innych obiektach hotelowych w ciągu całego 2017 r. wyniosło 38,4%. Największy stopień wykorzystania pokoi w obiektach hotelowych zanotowano w czerwcu – 47,6%, a najniższy w styczniu – 25,9%.

W 2017 r. w obiektach hotelowych wynajęto 751,5 tys. pokoi a stopień ich wykorzystania był wyższy niż rok wcześniej

Wykres 5. Stopień wykorzystania pokoi w obiektach noclegowych



Ruch graniczny²

Przygraniczne położenie województwa lubelskiego powoduje, że nasza granica wschodnia jest jednocześnie granicą państwową oraz Unii Europejskiej. Województwo lubelskie na przestrzeni 296 km graniczy z Ukrainą, a na przestrzeni 170 km z Białorusią.

Na obszarze województwa funkcjonują następujące przejścia graniczne:

- na granicy z Białorusią:
 - Terespol – drogowe i kolejowe;
 - Sławatycze – drogowe;
 - Kukuryki – drogowe;
- na granicy z Ukrainą:
 - Dorohusk – drogowe i kolejowe;
 - Hrebenne – drogowe;
 - Hrubieszów – kolejowe;
 - Zosin – drogowe;
 - Dołhobyczów – drogowe.
- Port Lotniczy Lublin – Świdnik.

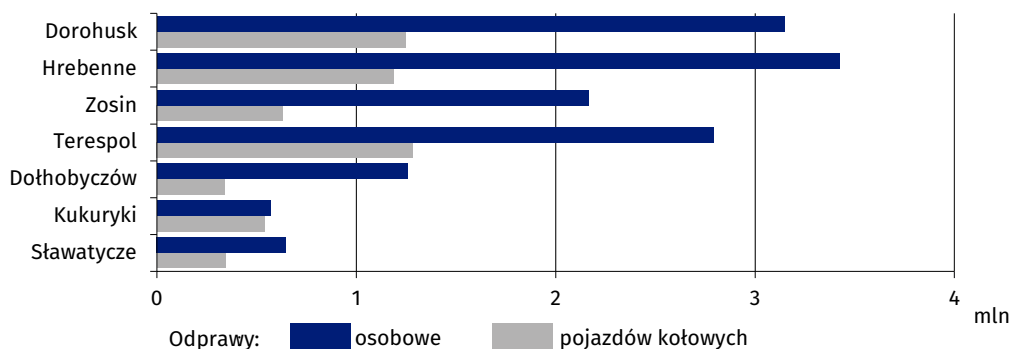
Według danych Straży Granicznej w 2017 r. na przejściach granicznych dokonano 14,8 mln odpraw osobowych i 5,6 mln odpraw środków transportu. Na granicy polsko-ukraińskiej obsłużono 68,3% odpraw osób oraz 61,0% odpraw pojazdów, podczas gdy na granicy polsko-białoruskiej odpowiednio 29,5% i 39,0%.

Najwięcej odpraw w 2017 r. dokonano na granicy polsko-ukraińskiej

Tabl. 3. Osobowy ruch graniczny w województwie lubelskim

Wyszczególnienie	2016	2017	
		w liczbach bezwzględnych	2016=100
OGÓŁEM	14919281	14755846	98,9
w tym na granicy:			
polsko-białoruskiej	3834526	4349747	113,4
polsko-ukraińskiej	10795945	10078356	93,4
z ogółem:			
obywatele polscy w kierunku:			
z Polski	824175	800763	97,2
do Polski	826143	799410	96,8
cudzoziemcy w kierunku:			
do Polski	6636159	6502708	98,0
z Polski	6632804	6652965	100,3

Wykres 6. Odprawy w ruchu granicznym na drogowych przejściach granicznych w 2017 r.



Osoby przekraczające granicę najczęściej korzystali z przejścia w Hrebennem i Dorohusku

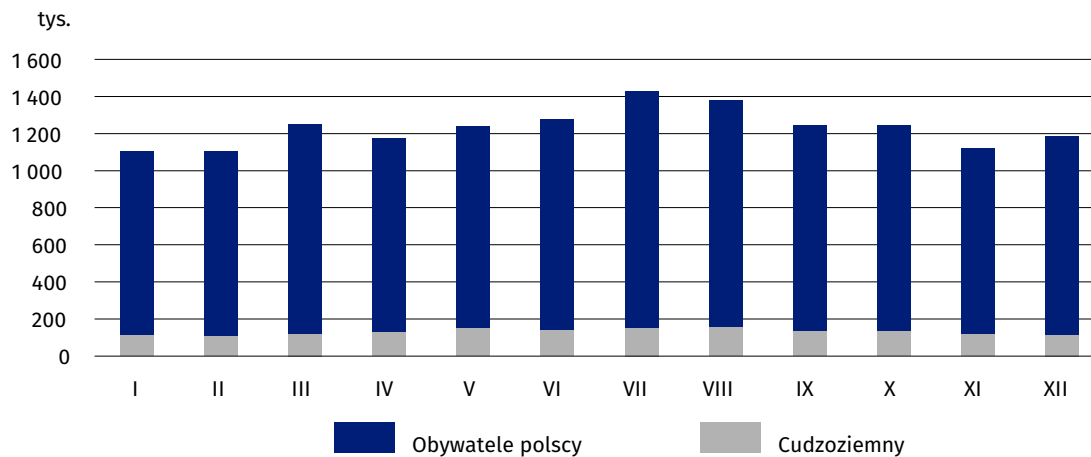
² Informacje o ruchu granicznym opracowywane są na podstawie danych Nadbużańskiego Oddziału Straży Granicznej w Chełmie. Rejestracja polega na ewidencjonowaniu w sposób ciągły osób i środków transportu odprawianych na wszystkich polskich przejściach granicznych znajdujących się na obszarze województwa lubelskiego.

Zdecydowana większość przekroczeń skoncentrowana była na drogowych przejściach granicznych: 94,9% w ruchu osobowym i 99,5% w ruchu środków transportu.

Spośród wszystkich przejść granicznych w województwie lubelskim, zarówno obcokrajowcy, jak i Polacy najczęściej korzystali z przejścia w Hrebennem (3,4 mln osób i 1,2 mln pojazdów) oraz w Dorohusku (odprawiono 3,1 mln osób i 1,2 mln pojazdów).

W 2017 r. zanotowano zmniejszenie się liczby obywateli polskich przekraczających granicę z Polski o 2,8% i o 3,2% – do Polski. Spadła również liczba odpraw cudzoziemców w kierunku do Polski o 2,0%, a wzrosła z Polski o 0,3%.

Wykres 7. Przekraczający granicę państwa w województwie lubelskim według miesięcy w 2017 r.



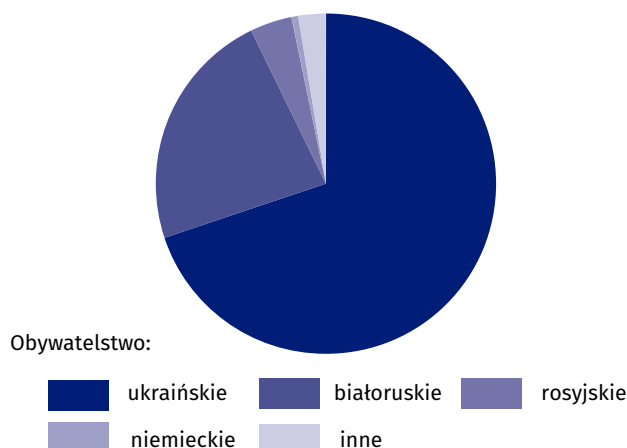
Największą liczbę przekroczeń granicy państwa odnotowano w lipcu i sierpniu

Tabl. 4. Przekraczający granicę państwa w województwie lubelskim według przejść granicznych w 2017 r.

Wyszczególnienie	Ogółem	Obywatele polscy		Cudzoziemcy	
		przekraczający granicę w kierunku:			
		z Polski	do Polski	do Polski	z Polski
OGÓŁEM	14755846	800763	799410	6502708	6652965
Granica polsko-białoruska	4349747	295883	299850	1843247	1910767
Kukuryki (drogowe)	569389	51715	54238	195794	267642
Sławatycze (drogowe)	647329	46848	50629	323300	226552
Terespol (drogowe)	2791836	178888	176696	1159021	1277231
Terespol (kolejowe)	341193	18432	18287	165132	139342
Granica polsko-ukraińska	10078356	367625	363193	4631786	4715752
w tym:					
Dorohusk (drogowe)	3147436	116180	111225	1330060	1589971
Dorohusk (kolejowe)	67615	3676	3883	40438	19618
Hrebennie (drogowe)	3423205	151401	146588	1560232	1564984
Hrubieszów (kolejowe)	15364	1629	1636	6046	6053
Zosin (drogowe)	2166102	49161	45981	1081233	989727
Dołhobyczów (drogowe)	1258634	45578	53880	613777	545399
Port Lotniczy Lublin – Świdnik	327743	137255	136367	27675	26446

Z ogólnej liczby cudzoziemców przyjeżdżających do Polski największy był udział obywateli z Ukrainy (69,8%) i Białorusi (22,9%).

Wykres 8. Cudzoziemcy według posiadanego obywatelstwa przekraczający granicę w województwie lubelskim w 2017 r.



Najczęściej do Polski przyjeżdżali obywatele z Ukrainy

W ciągu roku w województwie lubelskim dokonano 5,6 mln odpraw pojazdów, z czego 78,9% dotyczyło samochodów osobowych, 17,8% samochodów ciężarowych i 2,2% autobusów.

Tabl. 5. Przekroczenia granicy przez środki transportu w województwie lubelskim w 2017 r.

Wyszczególnienie	Ogółem	Środki transportu			
		obywateli polskich		cudzoziemców	
		przekraczający granicę w kierunku:			
		z Polski	do Polski	do Polski	z Polski
OGÓŁEM	5602937	1126208	1092347	1609337	1775045
w tym:					
samochody osobowe	4419651	977510	944899	1217623	1279619
samochody ciężarowe	997920	121009	120002	326751	430158
autobusy	122927	16960	17043	44387	44537
motocykle	35048	5822	5842	11640	11744
pociągi osobowe	4331	145	142	1999	2045

Odprawy samochodów osobowych w 43,5% dotyczyły Polaków, przy czym na granicy z Ukrainą stanowiły 53,6%, natomiast z Białorusią 25,3%. Spośród odprawionych samochodów ciężarowych 24,2% należało do obywateli polskich (na przejściach z Ukrainą – 14,0%, a z Białorusią – 32,8%).

W 2017 roku z Portu Lotniczego Lublin – Świdnik skorzystało 430,3 tys. pasażerów³, z tego dla 327,7 tys. osób dokonano odprawy celnej przez funkcjonariuszy Nadbużańskiego Oddziału Straży Granicznej. Najlepszym miesiącem był sierpień, kiedy odprawionych zostało ponad 46 tys. podróżnych. Na lubelskim lotnisku wykonano prawie 5 tys. operacji lotniczych, z tego prawie 2,1 tys. zostało obsłużonych przez funkcjonariuszy straży granicznej.

Z Portu Lotniczego Lublin-Świdnik skorzystało ponad 430 tys. pasażerów

3 <https://www.airport.lublin.pl/lotnisko/statystyki.html>

Opracowanie merytoryczne:
**Lubelski Ośrodek
Badań Regionalnych**
Aneta Olszewska-Welman
Tel: 81 465 20 46
e-mail: A.Welman@stat.gov.pl

Rozpowszechnianie:
Informatorium
Osoba ds. kontaktów z mediami
Elżbieta Łoś
Tel: 81 533 27 14
e-mail: E.Los@stat.gov.pl



lublin.stat.gov.pl



[@LUBLIN_STAT](https://twitter.com/LUBLIN_STAT)



[@GlownyUrzadStatystyczny](https://www.facebook.com/GlownyUrzadStatystyczny)

Powiązane opracowania

[Wykorzystanie turystycznych obiektów noclegowych w 2017 roku](#)

[Turystyka w 2016 r.](#)

Temat dostępny w bazach danych

[Bank Danych Lokalnych](#)

Ważniejsze pojęcia dostępne w słowniku

[Turystyka](#)

[Hotel](#)

[Motel](#)

[Pensjonat](#)

[Dom wycieczkowy](#)

[Ośrodek wczasowy](#)

[Turyści zagraniczni w turystycznych obiektach noclegowych](#)

[Miejsca noclegowe w turystycznych obiektach noclegowych](#)

[Noclegi udzielone w turystycznych obiektach noclegowych](#)

[Stopień wykorzystania miejsc noclegowych lub pokoi w turystycznych obiektach noclegowych](#)

[Turysta](#)

[Wynajęte pokoje](#)