



30.05.2019 r.

Turystyka w województwie lubelskim w 2018 r.

 **6,9%**

wzrost udzielonych noclegów
w turystycznych obiektach
noclegowych

W 2018 r. z turystycznych obiektów noclegowych posiadających 10 lub więcej miejsc noclegowych skorzystało 1079,3 tys. turystów, którym udzielono 2 mln 296,7 tys. noclegów. W porównaniu do 2017 r. było to więcej odpowiednio o 5,1% i 6,9%. Stopień wykorzystania miejsc noclegowych we wszystkich turystycznych obiektach noclegowych w 2018 r. wyniósł 31,8%, a stopień wykorzystania pokoi w obiektach hotelowych – 38,9%.

W notatce przedstawiono wyniki badania turystycznej bazy noclegowej w województwie lubelskim¹.

Obiekty i miejsca noclegowe według stanu na dzień 31 lipca 2018 r.

W końcu lipca 2018 r. na terenie województwa lubelskiego funkcjonowały 472 turystyczne obiekty noclegowe, stanowiło to 4,3% wszystkich obiektów w kraju. W porównaniu z rokiem poprzednim ich liczba zwiększyła się o 6,1%, natomiast liczba obiektów noclegowych całorocznych wzrosła o 7,9%. Turystyczne obiekty noclegowe w województwie lubelskim to obiekty średniej wielkości dysponujące przeciętnie 56 miejscami (w kraju 72). Turystyczne obiekty noclegowe całoroczne stanowiły 66,3% wszystkich obiektów (w kraju 69,6%).

Tablica 1. Baza noclegowa turystyki

Wyszczególnienie	2017	2018	2017=100
Obiekty ogółem^a	445	472	106,1
w tym całoroczne	290	313	107,9
Miejsca noclegowe ^a w tys.	26,0	26,6	102,3
w tym całoroczne w tys.	17,7	18,5	104,8
Korzystający z noclegów ^b w tys.	1026,9	1079,3	105,1
w tym turyści zagraniczni w tys.	129,5	126,4	97,6
Udzielone noclegi w tys.	2149,4	2296,7	106,9
w tym turystom zagranicznym w tys.	211,2	215,8	102,2
Stopień wykorzystania miejsc noclegowych w %	31,7	31,8	x

a Stan w dniu 31 VII. b Liczba osób, które rozpoczęły pobyt, tj. zostały zameldowane w obiekcie w danym miesiącu; przy czym osoby przebywające na przelocie miesiący są liczone tylko jeden raz.

Najwięcej turystycznych obiektów noclegowych zlokalizowanych było w powiecie puławskim (16,7% ogółu obiektów w województwie), powiecie zamojskim (12,9%), w Lublinie (11,7%) oraz w powiecie włodawskim (10,8%), najmniej zaś w powiecie ryckim (0,6%) oraz w łukowskim i kraśnickim (po 0,8%).

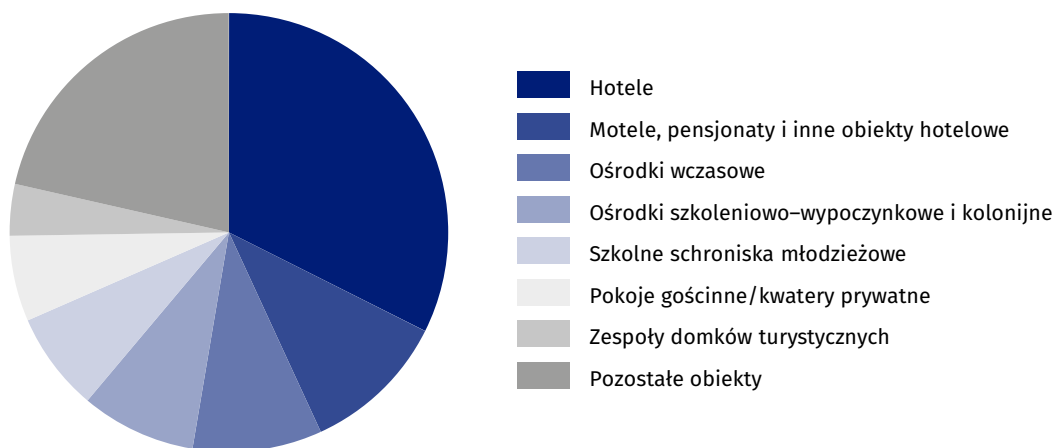
W końcu lipca 2018 r. turystyczne obiekty noclegowe dysponowały 26,6 tys. miejsc, co stanowiło 3,3% ogółu miejsc noclegowych w Polsce. Ponad 18,5 tys. miejsc noclegowych w województwie (69,7% ogółu) było miejscami całorocznymi. W porównaniu z 2017 r. liczba miejsc noclegowych zwiększyła się o 2,3%, a liczba miejsc całorocznych o 4,8%.

¹ Badanie statystyczne turystycznej bazy noclegowej jest prowadzone w cyklu miesięcznym z wykorzystaniem formularzy KT-1. Badanie to dostarcza informacji o stanie i wykorzystaniu turystycznych obiektów noclegowych posiadających 10 lub więcej miejsc noclegowych. Począwszy od danych za 2016 r., dane prezentowane są z uwzględnieniem imputacji dla jednostek, które odmówiły udziału w badaniu.

W lipcu 2018 r. badaniem objęto 472 turystyczne obiekty noclegowe

Najwięcej turystycznych obiektów noclegowych zlokalizowanych było w powiecie puławskim

Wykres 1. Miejsca noclegowe w turystycznych obiektach noclegowych w 2018 r.



Największą ilością miejsc noclegowych dysponowały hotele

W 2018 r. w turystycznych obiektach noclegowych w województwie lubelskim na 10 tys. ludności przypadało średnio 125 miejsc noclegowych. Największą liczbą miejsc noclegowych w relacji do liczby mieszkańców dysponowały powiaty: włodawski (771 miejsc noclegowych na 10 tys. ludności) i puławski (423), natomiast najmniej powiat kraśnicki (12) oraz łukowski (14).

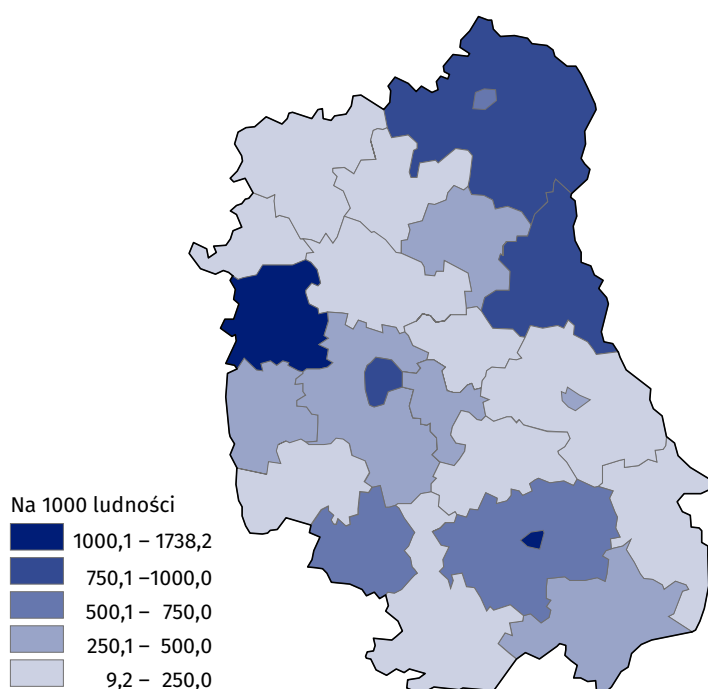
Wśród turystycznych obiektów noclegowych najliczniejszą grupę stanowiły obiekty hotelowe (hotele, motele, pensjonaty i inne tego rodzaju), których udział wyniósł 40,5%, pokoje gościnne (17,2%), ośrodki wczasowe (7,6%) oraz kwatery agroturystyczne (7,4%). Obiekty te dominowały również w strukturze oferowanych miejsc noclegowych (hotele 32,4%, ośrodki wczasowe 9,5%).

Turyści w bazie noclegowej

W 2018 r. w turystycznych obiektach noclegowych posiadających 10 i więcej miejsc noclegowych (łącznie z pokojami gościnnymi i kwaterami agroturystycznymi) zatrzymało się 1079,3 tys. turystów. Największym zainteresowaniem cieszyły się hotele, z których skorzystało 702,7 tys. osób, co stanowiło 65,1% ogółu turystów korzystających z bazy noclegowej. Dużą popularnością cieszyły się także inne obiekty hotelowe, które wybrało 8,3% korzystających. Mniejszym zainteresowaniem cieszyły się natomiast ośrodki szkoleniowo-wypoczynkowe, w których nocowało 4,6% ogółu korzystających, w zakładach uzdrowiskowych – 3,6%, a w ośrodkach wczasowych – 2,9%.

W 2018 r. z turystycznych obiektów noclegowych skorzystało 1079,3 tys. turystów, z czego najwięcej zatrzymało się w hotelach – 702,7 tys.

Mapa 1. Korzystający z noclegów w turystycznych obiektach noclegowych według powiatów w 2018 r.



Najwięcej korzystających z noclegów w turystycznych obiektach noclegowych na 1000 ludności odnotowano w powiecie puławskim

Udzielone noclegi

Turystom odwiedzającym województwo lubelskie, w 2018 r., udzielono 2 mln 296,7 tys. noclegów. W hotelach udzielono 1040,4 tys. noclegów, czyli 45,3% wszystkich udzielonych noclegów w województwie. Wśród pozostałych obiektów, największą liczbę udzielonych noclegów odnotowano w zakładach uzdrowiskowych – 18,3% ogółu noclegów, w innych obiektach hotelowych – 6,9%, w ośrodkach szkoleniowo-wypoczynkowych – 6,1% oraz w ośrodkach wczasowych – 5,1%.

Liczba udzielonych noclegów wzrosła w porównaniu do roku poprzedniego o 6,9%

Tabl. 2. Noclegi udzielone w turystycznych obiektach noclegowych

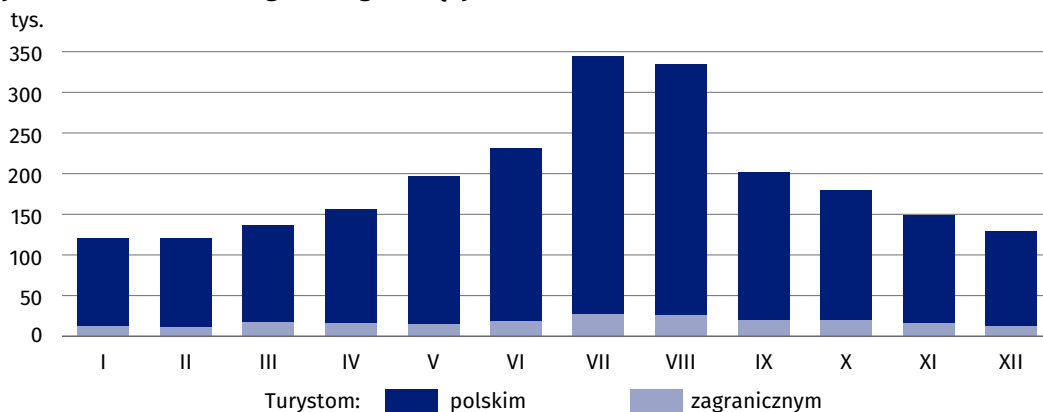
Wyszczególnienie	2017	2018	2017=100
	w tysiącach		
OGÓŁEM	2149,4	2296,7	106,9
Obiekty hotelowe	1199,3	1267,7	105,7
hotele	973,2	1040,4	106,9
motele	5,8	6,3	109,6
pensjonaty	60,9	61,5	101,0
inne obiekty hotelowe	159,4	159,5	100,0
Pozostałe obiekty hotelowe	950,0	1029,0	108,3
domy wycieczkowe	5,4	7,6	141,6
szkolne schroniska młodzieżowe	40,9	39,4	96,1
ośrodki wczasowe	95,6	118,1	123,5
ośrodki kolonijne	11,8	12,6	106,3
ośrodki szkoleniowo – wypoczynkowe	131,3	140,5	107,0
domy pracy twórczej	11,6	11,8	101,9
zespół domków turystycznych	42,3	54,3	128,2
kempingi	8,1	8,4	104,1
pola biwakowe	1,0	0,9	93,2
hostele	18,9	22,7	120,3
zakłady uzdrowiskowe	407,6	420,4	103,1
pokoje gościnne/kwatery prywatne	60,8	89,2	146,6
kwatery agroturystyczna	21,3	21,1	99,0
pozostałe nieklasyfikowane	93,3	81,9	87,8

W porównaniu z 2017 r. liczba udzielonych noclegów zwiększyła się o 6,9%. W obiektach hotelowych zanotowano wzrost o 5,7%, a w pozostałej bazie noclegowej o 8,3%. Największy wzrost liczby udzielonych noclegów wystąpił w pokojach gościnnych (o 46,6%), domach wycieczkowych (o 41,6%) oraz w zespołach domków turystycznych (o 28,2%). Największy spadek odnotowano na polach biwakowych – o 6,8% oraz w szkolnych schroniskach młodzieżowych – o 3,9%.

Największy ruch turystyczny odnotowano w miesiącach wakacyjnych, tj. w lipcu i sierpniu. Na miesiące te przypadało 29,5% wszystkich noclegów udzielonych w 2018 r. Wśród osób zameldowanych w turystycznych obiektach noclegowych w 2018 r. 9,4% stanowili turyści zagraniczni.

W 2018 r. najwięcej noclegów udzielono w powiecie puławskim (680,5 tys. noclegów) oraz w Lublinie (539,5 tys.). Na te dwa powiaty przypadało 53,1% noclegów udzielonych w województwie. Wzrost liczby udzielonych noclegów odnotowano w 14 powiatach – największy w powiatach: hrubieszowskim (o 49,9%), radzyńskim (o 40,0%) oraz opolskim (o 39,5%). Największy spadek wystąpił natomiast w powiecie ryckim (o 27,7%).

Wykres 2. Udzielone noclegi według miesiący w 2018 r.



Największy ruch turystyczny odnotowano w miesiącach wakacyjnych

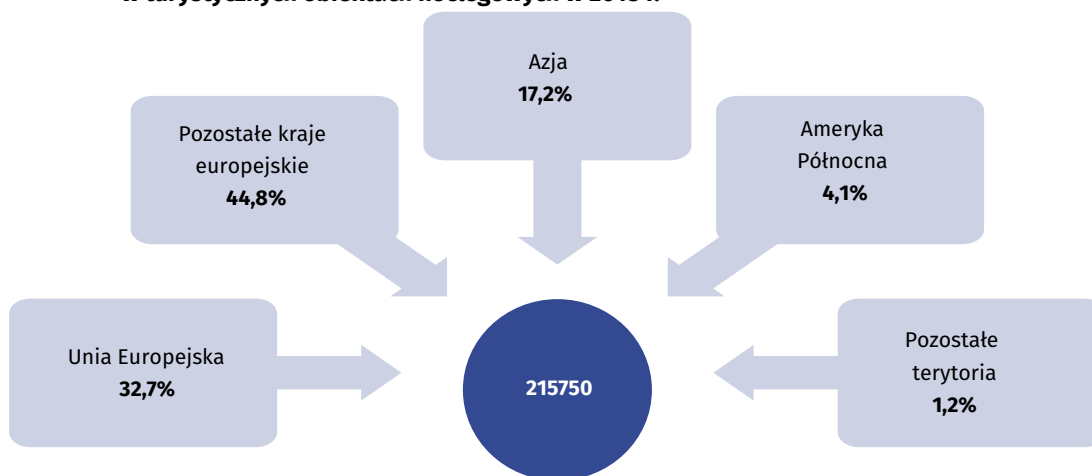
Turyści zagraniczni

Najliczniejszą grupą turystów zagranicznych odwiedzającą województwo lubelskie byli obywatele Ukrainy – 29,5 tys. osób, tj. 23,4%. Wśród pozostałych turystów zagranicznych, którzy odwiedzali województwo lubelskie najliczniejsze grupy stanowili obywatele: Izraela – 24,8 tys. osób (19,7%), Rosji – 16,3 tys. osób (12,9%) oraz Białorusi – 9,1 tys. osób (7,2%).

W 2018 r. liczba noclegów udzielonych turystom zagranicznym wyniosła 215,8 tys., co stanowiło 9,4% wszystkich noclegów w województwie lubelskim, podczas gdy w kraju odsetek ten wyniósł 20,0%. Turyści zagraniczni jako miejsce swojego zakwaterowania najczęściej wybierali hotele – 152,7 tys. noclegów, co stanowiło 70,8% ogółu noclegów udzielonych turystom zagranicznym. Rzadziej natomiast korzystali oni z usług noclegowych świadczonych przez obiekty typowo wakacyjne.

W 2018 r. województwo lubelskie najczęściej odwiedzane było przez turystów z Ukrainy

Wykres 3. Noclegi udzielone turystom zagranicznym według miejsca stałego zamieszkania w turystycznych obiektach noclegowych w 2018 r.



Czas pobytu w turystycznych obiektach noclegowych

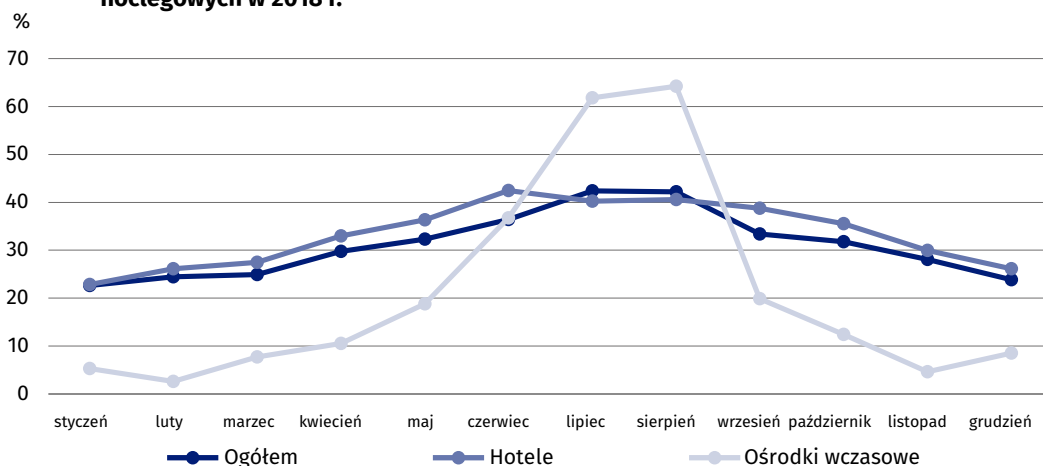
W ostatnich latach obserwuje się skracanie czasu pobytu w turystycznych obiektach noclegowych. W 2018 r. przeciętnie na jednego turystę przypadało 2,1 noclegów. Turysta krajowy korzystał średnio z 2,2 noclegów, a turysta zagraniczny z 1,7 noclegu. Długość pobytu w turystycznych obiektach noclegowych wynikała ze specyfiki obiektu. Turyści najdłużej przebywali w zakładach uzdrowiskowych – 10,9 dni, w ośrodkach kolonijnych – średnio 9,5 dni, w kwaterach agroturystycznych – 5,0 dni oraz w ośrodkach wczasowych – 3,8 dni. Najkrócej turyści pozostawali w domach wycieczkowych – 1,5 dnia (turyści zagraniczni – 2,2 dnia).

Stopień wykorzystania miejsc noclegowych

W okresie od stycznia do grudnia 2018 r. stopień wykorzystania miejsc noclegowych we wszystkich turystycznych obiektach noclegowych wyniósł 31,8% i był on wyższy o 0,1 p. proc. niż w 2017 r. W kraju natomiast stopień wykorzystania miejsc noclegowych wyniósł 40,1%. Najintensywniej wykorzystywane były miejsca w zakładach uzdrowiskowych (77,3%), w ośrodkach kolonijnych (52,3%) oraz w domach wycieczkowych (45,3%). W najmniejszym stopniu wykorzystane były miejsca na kempingach – 10,3%, w motelach – 11,5% oraz w kwaterach agroturystycznych – 18,1%. W ciągu roku stopień wykorzystania miejsc był zróżnicowany – najwyższy w lipcu (42,1%), najniższy zaś w styczniu (22,5%).

Najwyższy stopień wykorzystania miejsc noclegowych odnotowano w zakładach uzdrowiskowych – 77,3%

Wykres 4. Stopień wykorzystania miejsc noclegowych w wybranych turystycznych obiektach noclegowych w 2018 r.



Do dyspozycji gości zameldowanych w turystycznych obiektach noclegowych pozostawały różnego rodzaju placówki gastronomiczne. Według stanu w dniu 31 lipca 2018 r. w obiektach turystycznych czynnych było 166 restauracji, 77 barów i kawiarni, 37 stołówek oraz 13 punktów gastronomicznych.

Wynajęte pokoje i stopień ich wykorzystania w obiektach hotelowych

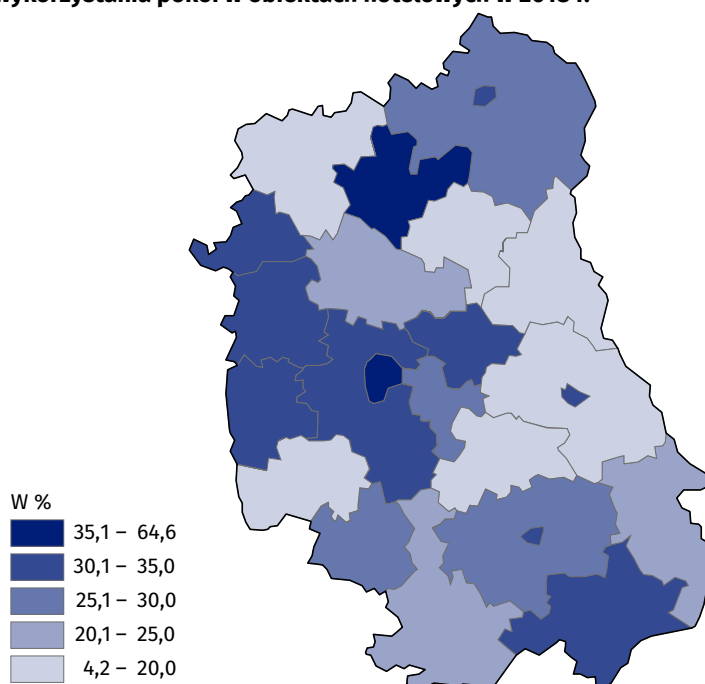
Od stycznia do końca grudnia 2018 roku w obiektach hotelowych (czyli w hotelach, motelach, pensjonatach i innych obiektach hotelowych) wynajęto 799,1 tys. pokoi, tj. o 6,3% więcej niż w 2017 r. Turyści zagraniczni wynajęli ogółem 116,4 tys. pokoi (o 1,9% mniej niż w 2017 r.).

Według podziału terytorialnego, najwięcej wynajętych pokoi odnotowano w obiektach hotelowych zlokalizowanych w Lublinie (39,9% ogółu) i powiecie puławskim (13,5%). Znaczny udział wynajętych pokoi odnotowano także w powiecie białskim i Zamościu (po 6,9%), powiecie lubelskim (5,9%) i Białej Podlaskiej (3,3%).

Biorąc pod uwagę rodzaje obiektów, najwięcej, bo aż 675,3 tys. pokoi wynajęto w hotelach. W skali roku liczba wynajętych pokoi zwiększyła się o 7,3%. Turyści zagraniczni wynajęli 103,0 tys. pokoi hotelowych (o 2,0% mniej niż w 2017 r.).

Wykorzystanie pokoi w hotelach, motelach, pensjonatach i innych obiektach hotelowych w ciągu całego 2018 r. wyniosło 38,9%. Największy stopień wykorzystania pokoi w obiektach hotelowych zanotowano w czerwcu – 49,3%, a najniższy w styczniu – 27,4%.

Mapa 2. Stopień wykorzystania pokoi w obiektach hotelowych w 2018 r.



W 2018 r. w obiektach hotelowych wynajęto 799,1 tys. pokoi a stopień ich wykorzystania był wyższy niż rok wcześniej

Opracowanie merytoryczne:
**Lubelski Ośrodek
Badań Regionalnych**
Aneta Olszewska-Welman
Tel: 81 465 20 46
e-mail: A.Welman@stat.gov.pl

Rzeczoznawca:
Informatorium
Osoba ds. kontaktów z mediami
Elżbieta Łoś
Tel: 81 533 27 14
e-mail: E.Los@stat.gov.pl



lublin.stat.gov.pl



[@LUBLIN_STAT](https://twitter.com/LUBLIN_STAT)



[@GlownyUrządStatystyczny](https://www.facebook.com/GlownyUrządStatystyczny)

Powiązane opracowania

[Wykorzystanie turystycznych obiektów noclegowych w 2018 roku](#)

[Turystyka w 2017 r.](#)

Temat dostępny w bazach danych

[Bank Danych Lokalnych](#)

Ważniejsze pojęcia dostępne w słowniku

[Turystyka](#)

[Hotel](#)

[Motel](#)

[Pensjonat](#)

[Dom wycieczkowy](#)

[Ośrodek wczasowy](#)

[Turyści zagraniczni w turystycznych obiektach noclegowych](#)

[Miejsca noclegowe w turystycznych obiektach noclegowych](#)

[Noclegi udzielone w turystycznych obiektach noclegowych](#)

[Stopień wykorzystania miejsc noclegowych lub pokoi w turystycznych obiektach noclegowych](#)

[Turysta](#)

[Wynajęte pokoje](#)