



29.05.2020 r.

Turystyka w województwie lubelskim w 2019 r.

 **6,2%**

wzrost korzystających
z noclegów w turystycznych
obiektach noclegowych

W 2019 r. z turystycznych obiektów noclegowych posiadających 10 lub więcej miejsc noclegowych skorzystało 1146,1 tys. turystów, którym udzielono 2 mln 381,0 tys. noclegów. W porównaniu z 2018 r. było to więcej odpowiednio o 6,2% i 3,7%. Stopień wykorzystania miejsc noclegowych we wszystkich turystycznych obiektach noclegowych w 2019 r. wyniósł 31,8%, a stopień wykorzystania pokoi w obiektach hotelowych – 39,7%.

W notatce przedstawiono wyniki badania turystycznej bazy noclegowej w województwie lubelskim¹.

Obiekty i miejsca noclegowe według stanu na dzień 31 lipca 2019 r.

W końcu lipca 2019 r. na terenie województwa lubelskiego funkcjonowało 478 turystycznych obiektów noclegowych, stanowiło to 4,2% wszystkich obiektów w kraju. W porównaniu z rokiem poprzednim ich liczba zwiększyła się o 1,3%, natomiast liczba obiektów noclegowych całorocznych wzrosła o 1,6%. Turystyczne obiekty noclegowe w województwie lubelskim to obiekty średniej wielkości dysponujące przeciętnie 58 miejscami (w kraju 73). Turystyczne obiekty noclegowe całoroczne stanowiły 66,5% wszystkich obiektów (w kraju 69,3%).

Tablica 1. Baza noclegowa turystyki

Wyszczególnienie	2018	2019	2018=100
Obiekty ogółem ^a	472	478	101,3
w tym całoroczne	313	318	101,6
Miejsca noclegowe ^a w tys.	26,6	28,0	105,2
w tym całoroczne w tys.	18,5	19,3	104,3
Korzystający z noclegów ^b w tys.	1079,3	1146,1	106,2
w tym turyści zagraniczni w tys.	126,4	129,9	102,8
Udzielone noclegi w tys.	2296,7	2381,0	103,7
w tym turystom zagranicznym w tys.	215,8	220,6	102,2
Stopień wykorzystania miejsc noclegowych w %	31,8	31,8	x

a Stan w dniu 31 VII. b Liczba osób, które rozpoczęły pobyt, tj. zostały zameldowane w obiekcie w danym miesiącu; przy czym osoby przebywające na przelocie miesiący są liczone tylko jeden raz.

Najwięcej turystycznych obiektów noclegowych zlokalizowanych było w powiecie puławskim (17,8% ogółu obiektów w województwie), powiecie zamojskim (13,2%), w Lublinie (11,5%) oraz w powiecie włodawskim (10,7%), najmniej zaś w powiecie ryckim i kraśnickim (po 0,8%) oraz w łukowskim i chełmskim (po 1,0%).

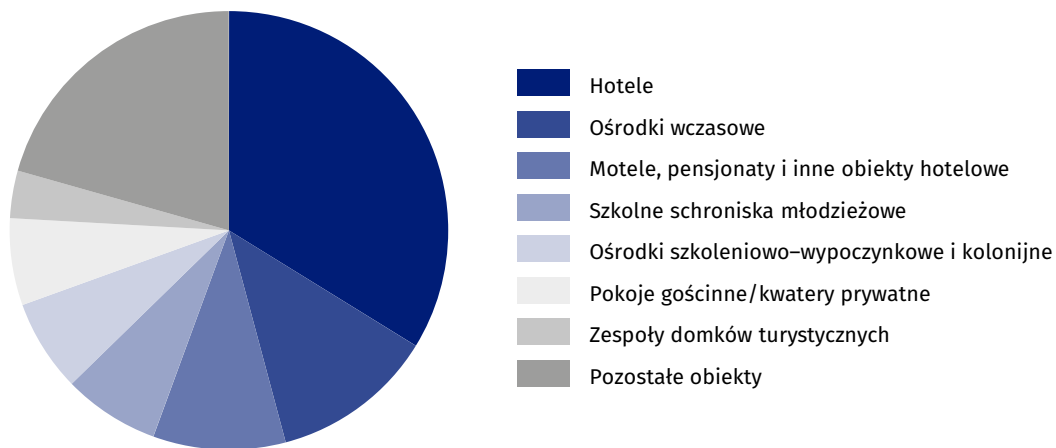
W końcu lipca 2019 r. turystyczne obiekty noclegowe dysponowały 28,0 tys. miejsc, co stanowiło 3,4% ogółu miejsc noclegowych w Polsce. Ponad 19,3 tys. miejsc noclegowych w województwie (69,2% ogółu) było miejscami całorocznymi. W porównaniu z 2018 r. liczba miejsc noclegowych zwiększyła się o 5,2%, a liczba miejsc całorocznych o 4,3%.

¹ Badanie statystyczne turystycznej bazy noclegowej jest prowadzone w cyklu miesięcznym z wykorzystaniem formularzy KT-1. Badanie to dostarcza informacji o stanie i wykorzystaniu turystycznych obiektów noclegowych posiadających 10 lub więcej miejsc noclegowych. Począwszy od danych za 2016 r., dane prezentowane są z uwzględnieniem imputacji dla jednostek, które odmówiły udziału w badaniu.

W porównaniu z lipcem 2018 r. wzrosła o 1,3% liczba turystycznych obiektów noclegowych

Najwięcej turystycznych obiektów noclegowych zlokalizowanych było w powiecie puławskim

Wykres 1. Miejsca noclegowe w turystycznych obiektach noclegowych w 2019 r.



Największą ilością miejsc noclegowych dysponowały hotele

W 2019 r. w turystycznych obiektach noclegowych w województwie lubelskim na 10 tys. ludności przypadają średnio 132 miejsca noclegowe. Największą liczbą miejsc noclegowych w relacji do liczby mieszkańców dysponowały powiaty: włodawski (803 miejsc noclegowych na 10 tys. ludności) i puławski (456), natomiast najmniej powiat kraśnicki (12) oraz łukowski (18).

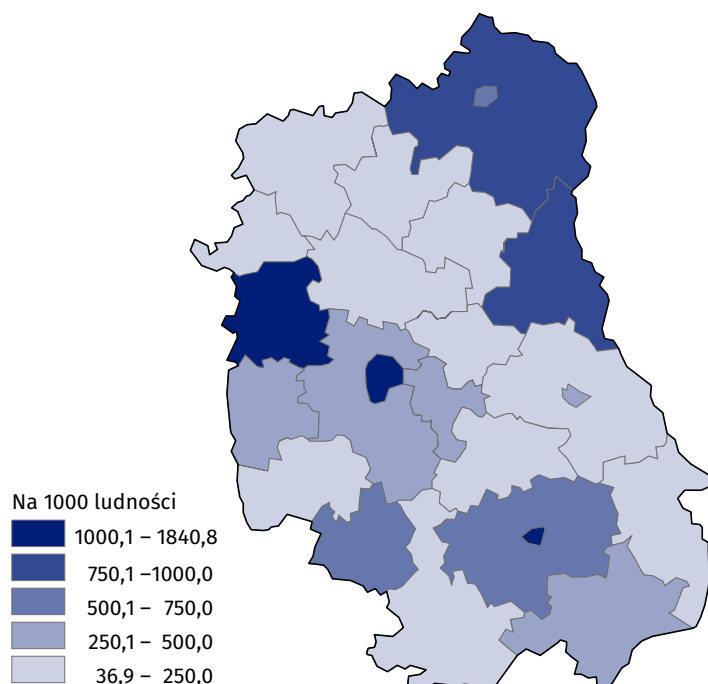
Wśród turystycznych obiektów noclegowych najliczniejszą grupę stanowiły obiekty hotelowe (hotele, motele, pensjonaty i inne tego rodzaju), których udział wyniósł 40,2%, pokoje gościnne (18,0%), ośrodki wczasowe (7,5%) oraz kwatery agroturystyczne (6,3%). Obiekty te dominowały również w strukturze oferowanych miejsc noclegowych (hotele 33,8%, ośrodki wczasowe 12,0%).

Turyści w bazie noclegowej

W 2019 r. w turystycznych obiektach noclegowych posiadających 10 i więcej miejsc noclegowych (łącznie z pokojami gościnnymi i kwaterami agroturystycznymi) zatrzymało się 1146,1 tys. turystów. Największym zainteresowaniem cieszyły się hotele, z których skorzystało 778,6 tys. osób. Dużą popularnością cieszyły się także inne obiekty hotelowe, które wybrało 7,6% korzystających. Mniejszym zainteresowaniem cieszyły się natomiast ośrodki szkoleniowo-wypoczynkowe, w których nocowało 3,7% ogółu korzystających, w zakładach uzdrowiskowych – 3,2%, a w ośrodkach wczasowych – 2,6%.

W 2019 r. z hoteli skorzystało 67,9% turystów

Mapa 1. Korzystający z noclegów w turystycznych obiektach noclegowych według powiatów w 2019 r.



Najwięcej korzystających z noclegów w turystycznych obiektach noclegowych na 1000 ludności odnotowano w powiecie puławskim

Udzielone noclegi

Turystom odwiedzającym województwo lubelskie w 2019 r. udzielono 2 mln 381,0 tys. noclegów. W hotelach udzielono 1 mln 156,5 tys. noclegów, czyli 48,6% wszystkich udzielonych noclegów w województwie. Wśród pozostałych obiektów, największą liczbę udzielonych noclegów odnotowano w zakładach uzdrowiskowych – 17,5% ogółu noclegów, w innych obiektach hotelowych – 6,4%, w ośrodkach szkoleniowo-wypoczynkowych – 5,2% oraz w ośrodkach wczasowych – 4,8%.

Liczba udzielonych noclegów wzrosła w porównaniu do roku poprzedniego o 3,7%

Tabl. 2. Noclegi udzielone w turystycznych obiektach noclegowych

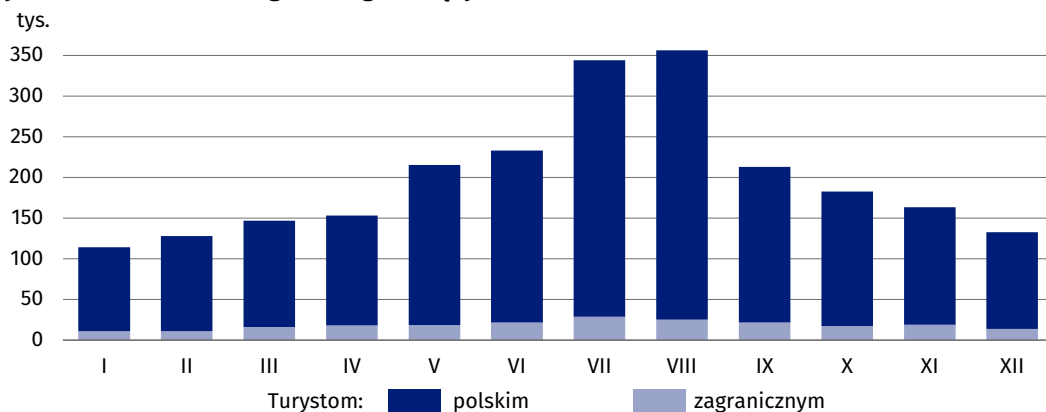
Wyszczególnienie	2018	2019	2018=100
	w tysiącach		
OGÓŁEM	2296,7	2381,0	103,7
Obiekty hotelowe	1267,7	1381,9	109,0
hotele	1040,4	1156,5	111,2
motele	6,3	6,6	104,5
pensjonaty	61,5	65,4	106,3
inne obiekty hotelowe	159,5	153,5	96,2
Pozostałe obiekty hotelowe	1029,0	999,0	97,1
szkolne schroniska młodzieżowe	39,4	40,8	103,7
ośrodki wczasowe	118,1	114,8	97,2
ośrodki kolonijne	12,6	9,0	71,6
ośrodki szkoleniowo – wypoczynkowe	140,5	122,7	87,3
domy pracy twórczej	11,8	11,5	97,5
zespół domków turystycznych	54,3	45,3	83,4
kempingi	8,4	8,7	102,9
pola biwakowe	0,9	1,6	173,1
hostele	22,7	30,0	131,9
zakłady uzdrowiskowe	420,4	416,1	99,0
pokoje gościnne/kwatery prywatne	89,2	91,8	103,0
kwatery agroturystyczna	21,1	20,7	97,9
pozostałe nieklasyfikowane	89,6	86,1	96,2

W porównaniu z 2018 r. liczba udzielonych noclegów zwiększyła się o 3,7%. W obiektach hotelowych zanotowano wzrost o 9,0%, a w pozostałej bazie noclegowej spadek o 2,9%. Największy wzrost liczby udzielonych noclegów wystąpił na polach biwakowych (o 73,1%), hostelach (o 31,9%) oraz w hotelach (o 11,2%). Największy spadek odnotowano w ośrodkach kolonijnych (o 28,4%) oraz w zespołach domków turystycznych (o 16,6%).

Największy ruch turystyczny odnotowano w miesiącach wakacyjnych, tj. w lipcu i sierpniu. Na miesiące te przypadało 29,4% wszystkich noclegów udzielonych w 2019 r. Wśród osób zameldowanych w turystycznych obiektach noclegowych w 2019 r. 9,3% stanowili turyści zagraniczni.

W 2019 r. najwięcej noclegów udzielono w powiecie puławskim (704,7 tys. noclegów) oraz w Lublinie (573,6 tys.). Na te dwa powiaty przypadało 53,7% noclegów udzielonych w województwie. Wzrost liczby udzielonych noclegów odnotowano w 16 powiatach – największy w powiatach: chełskim (prawie 2-krotnie więcej), łukowskim (o 77,1%) oraz kraśnickim (o 25,8%). Największy spadek wystąpił natomiast w powiecie łęczyńskim (o 21,6%).

Wykres 2. Udzielone noclegi według miesiąca w 2019 r.



Największy ruch turystyczny odnotowano w miesiącach wakacyjnych

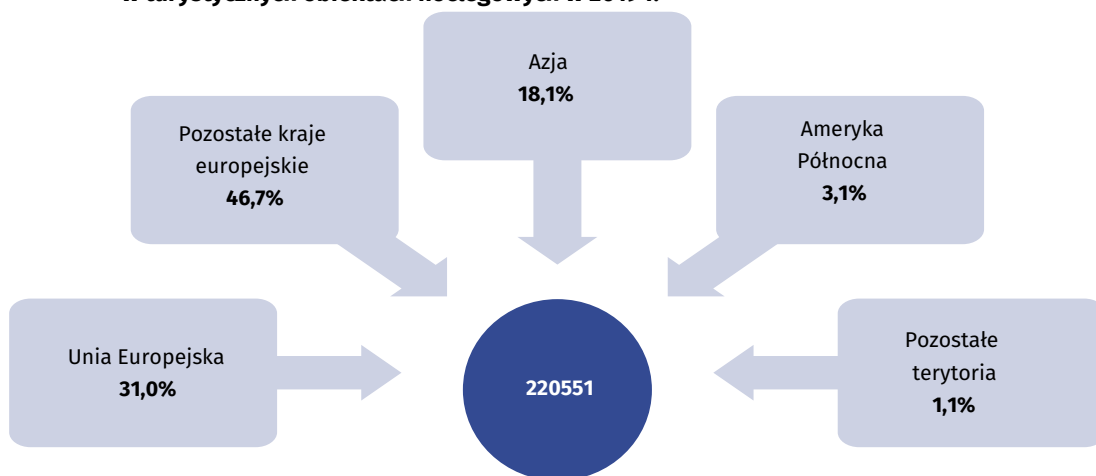
Turyści zagraniczni

Najliczniejszą grupą turystów zagranicznych odwiedzającą województwo lubelskie byli obywatele Ukrainy – 34,3 tys. osób, tj. 26,4%. Wśród pozostałych turystów zagranicznych, którzy odwiedzali województwo lubelskie najliczniejsze grupy stanowili obywatele: Izraela – 25,3 tys. osób (19,5%), Rosji – 16,7 tys. osób (12,9%) oraz Białorusi – 9,6 tys. osób (7,4%).

W 2019 r. liczba noclegów udzielonych turystom zagranicznym wyniosła 220,6 tys., co stanowiło 9,3% wszystkich noclegów w województwie lubelskim, podczas gdy w kraju odsetek ten wyniósł 20,0%. Turyści zagraniczni jako miejsce swojego zakwaterowania najczęściej wybierali hotele – 159,6 tys. noclegów, co stanowiło 72,4% ogółu noclegów udzielonych turystom zagranicznym. Rzadziej natomiast korzystali oni z usług noclegowych świadczonych przez obiekty typowo wakacyjne.

W 2019 r. województwo lubelskie najczęściej odwiedzane było przez turystów z Ukrainy

Wykres 3. Noclegi udzielone turystom zagranicznym według miejsca stałego zamieszkania w turystycznych obiektach noclegowych w 2019 r.



Czas pobytu w turystycznych obiektach noclegowych

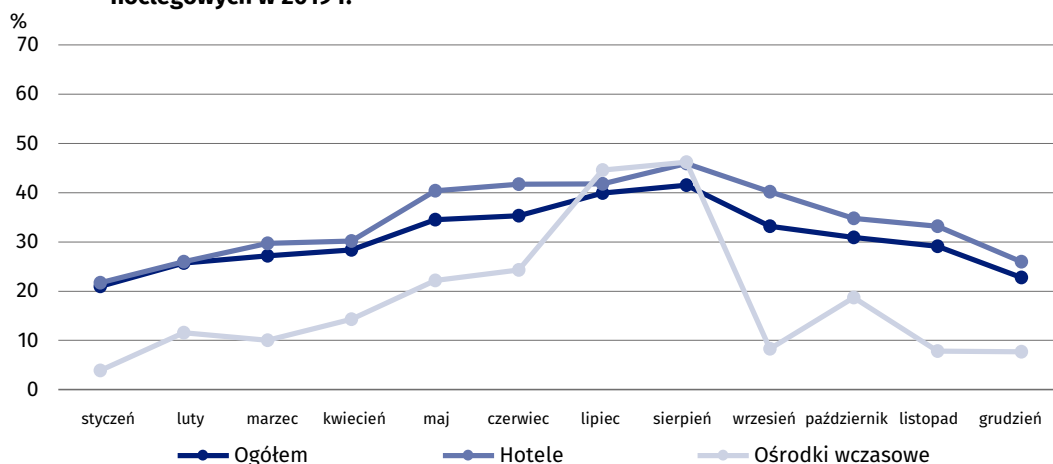
W ostatnich latach obserwuje się skracanie czasu pobytu w turystycznych obiektach noclegowych. W 2019 r. przeciętnie na jednego turystę przypadło 2,1 noclegów. Turysta krajowy korzystał średnio z 2,1 noclegów, a turysta zagraniczny z 1,7 noclegu. Długość pobytu w turystycznych obiektach noclegowych wynikała ze specyfiki obiektu. Turyści najdłużej przebywali w zakładach uzdrowiskowych – 11,3 dni, w ośrodkach kolonijnych – średnio 6,7 dni, w kwaterach agroturystycznych – 4,9 dni oraz w ośrodkach wczasowych – 3,8 dni. Najkrócej pozostawali m.in turyści na kempingach – 1,5 dnia.

Stopień wykorzystania miejsc noclegowych

W okresie od stycznia do grudnia 2019 r. stopień wykorzystania miejsc noclegowych we wszystkich turystycznych obiektach noclegowych wyniósł 31,8% i był taki sam jak w 2018 r. W kraju natomiast stopień wykorzystania miejsc noclegowych wyniósł 40,6%. Najintensywniej wykorzystywane były miejsca w zakładach uzdrowiskowych (75,9%), w ośrodkach kolonijnych (45,0%) czy ośrodkach wczasowych (33,3%). W najmniejszym stopniu wykorzystane były miejsca na kempingach – 11,1% oraz w motelach – 11,3%. W ciągu roku stopień wykorzystania miejsc był zróżnicowany – najwyższy w sierpniu (41,5%), najniższy zaś w styczniu (21,0%).

Najwyższy stopień wykorzystania miejsc noclegowych odnotowano w zakładach uzdrowiskowych – 75,9%

Wykres 4. Stopień wykorzystania miejsc noclegowych w wybranych turystycznych obiektach noclegowych w 2019 r.



Do dyspozycji gości zameldowanych w turystycznych obiektach noclegowych pozostawały różnego rodzaju placówki gastronomiczne. Według stanu w dniu 31 lipca 2019 r. w obiektach turystycznych czynnych było 169 restauracji, 77 barów i kawiarni, 41 stołówek oraz 25 punktów gastronomicznych.

Wynajęte pokoje i stopień ich wykorzystania w obiektach hotelowych

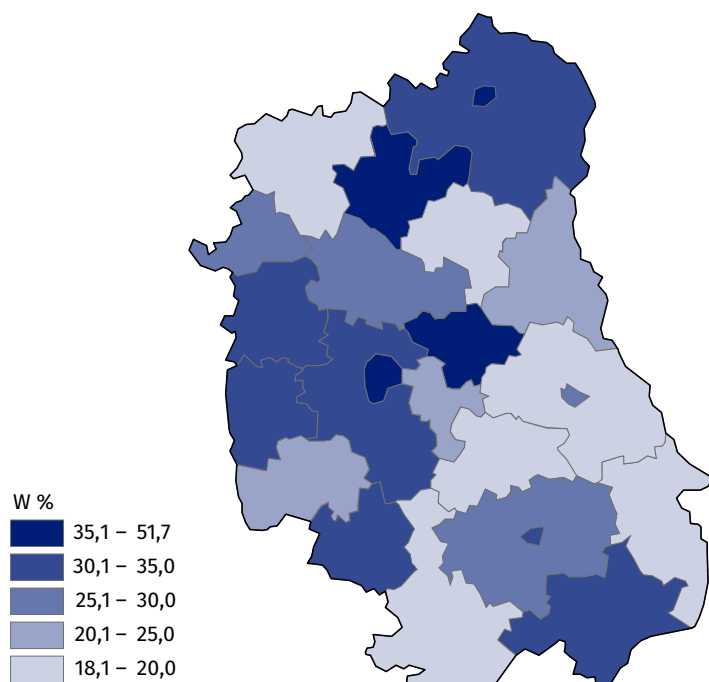
Od stycznia do końca grudnia 2019 roku w obiektach hotelowych (czyli w hotelach, motelach, pensjonatach i innych obiektach hotelowych) wynajęto 838,9 tys. pokoi, tj. o 5,0% więcej niż w 2018 r. Turyści zagraniczni wynajęli ogółem 115,7 tys. pokoi (o 0,6% mniej niż w 2018 r.).

Według podziału terytorialnego, najwięcej wynajętych pokoi odnotowano w obiektach hotelowych zlokalizowanych w Lublinie (39,9% ogółu) i powiecie puławskim (14,0%). Znaczny udział wynajętych pokoi odnotowano także w powiecie białskim (7,1%), Zamościu (6,4%), powiecie lubelskim (5,8%) i zamojskim (3,3%).

Biorąc pod uwagę rodzaje obiektów, najwięcej, bo aż 721,0 tys. pokoi wynajęto w hotelach. W skali roku liczba wynajętych pokoi zwiększyła się o 6,8%. Turyści zagraniczni wynajęli 104,5 tys. pokoi hotelowych (o 1,4% więcej niż w 2018 r.).

Wykorzystanie pokoi w hotelach, motelach, pensjonatach i innych obiektach hotelowych w ciągu całego 2019 r. wyniosło 39,7%. Największy stopień wykorzystania pokoi w obiektach hotelowych zanotowano w sierpniu – 50,1%, a najniższy w styczniu – 26,8%.

Mapa 2. Stopień wykorzystania pokoi w obiektach hotelowych w 2019 r.



W 2019 r. w obiektach hotelowych wynajęto 838,9 tys. pokoi a stopień ich wykorzystania był wyższy niż rok wcześniej

Opracowanie merytoryczne:
Urząd Statystyczny w Lublinie
Dyrektor Krzysztof Markowski
Tel: 81 533 20 51

Rozpowszechnianie:
Informatorium
Osoba ds. kontaktów z mediami
Elżbieta Łoś
Tel: 81 533 27 14
e-mail: E.Los@stat.gov.pl



lublin.stat.gov.pl



[@LUBLIN_STAT](https://twitter.com/LUBLIN_STAT)



[@GlownyUrzadStatystyczny](https://www.facebook.com/GlownyUrzadStatystyczny)

Powiązane opracowania

[Wykorzystanie turystycznych obiektów noclegowych w 2019 roku](#)

[Turystyka w 2018 roku](#)

Temat dostępny w bazach danych

[Bank Danych Lokalnych](#)

Ważniejsze pojęcia dostępne w słowniku

[Turystyka](#)

[Hotel](#)

[Motel](#)

[Pensjonat](#)

[Dom wycieczkowy](#)

[Ośrodek wczasowy](#)

[Turyści zagraniczni w turystycznych obiektach noclegowych](#)

[Miejsca noclegowe w turystycznych obiektach noclegowych](#)

[Noclegi udzielone w turystycznych obiektach noclegowych](#)

[Stopień wykorzystania miejsc noclegowych lub pokoi w turystycznych obiektach noclegowych](#)

[Turysta](#)

[Wynajęte pokoje](#)