

Popyt na pracę w województwie lubelskim w 2023 r.

30.04.2024 r.

 **14,4%**

Wzrost liczby wolnych miejsc pracy w stosunku do końca czwartego kwartału 2022 r.

W końcu 4 kwartału 2023 r. liczba wolnych miejsc pracy w podmiotach zatrudniających co najmniej 1 osobę wyniosła 2,5 tys. i była wyższa w porównaniu z 4 kwartałem 2022 r. o 14,4%. Na koniec omawianego okresu nie zostało obsadzonych 0,4 tys. nowo utworzonych miejsc pracy. W ciągu 2023 r. zlikwidowano o 24,7% mniej miejsc pracy niż w 2022 r.

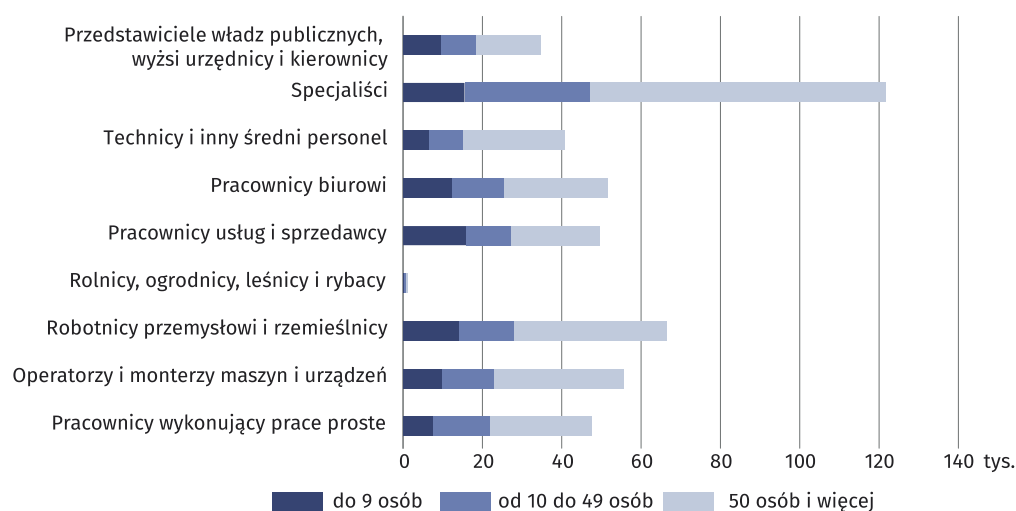
Badanie popytu na pracę realizowane jest metodą reprezentacyjną z częstotliwością kwartalną na formularzu Z-05 i dotyczy podmiotów gospodarki narodowej oraz ich jednostek lokalnych o liczbie zatrudnionych 1 i więcej osób, prowadzących działalność gospodarczą w zakresie sekcji PKD od A (z wyłączeniem osób fizycznych prowadzących indywidualne gospodarstwa rolne) do sekcji S.

Pracujący

Według stanu na koniec 4 kwartału 2023 r. liczba pracujących wynosiła 470,8 tys. osób. Prawie dwie trzecie osób (62,9%) zatrudnionych było w sektorze prywatnym, zaś pozostałe (37,1%) – w sektorze publicznym. W jednostkach o liczbie pracujących 50 osób i więcej zatrudnionych było 55,8% pracujących, w jednostkach zatrudniających od 10 do 49 osób – 24,7%, a w jednostkach do 9 osób pracujących – 19,6%. Najwięcej osób pracowało w podmiotach prowadzących działalność w sekcjach: przetwórstwo przemysłowe (18,9%), edukacja (16,1%) oraz handel; naprawa pojazdów samochodowych (14,5%).

Wykres 1. Pracujący według zawodów i wielkości jednostek

Stan na koniec 4 kwartału 2023 r.



Tablica 1. Pracujący według sekcji i wielkości jednostek (w tys.)

Stan na koniec 4 kwartału 2023 r.

Wyszczególnienie	Ogółem	Jednostki według liczby pracują-		
		50 osób i więcej	od 10 do 49 osób	do 9 osób
Ogółem	470,8	262,5	116,1	92,2
w tym:				
przetwórstwo przemysłowe	89,1	67,8	12,1	9,2
budownictwo	34,0	7,2	11,1	15,8
handel; naprawa pojazdów samochodowych ^A	68,0	31,7	15,1	21,2
transport i gospodarka magazynowa	38,3	19,1	8,0	11,2
zakwaterowanie i gastronomia ^A	13,6	1,7	6,3	5,6
informacja i komunikacja	5,6	3,5	0,8	1,3
działalność finansowa i ubezpieczeniowa	5,9	4,1	1,0	0,8
obsługa rynku nieruchomości ^A	6,1	2,5	2,3	1,4
działalność profesjonalna, naukowa i techniczna	11,5	2,9	3,0	5,6
administrowanie i działalność wspierająca ^A	6,7	2,5	2,0	2,3
administracja publiczna i obrona narodowa, obowiązkowe zabezpieczenia społeczne	29,7	22,2	7,3	0,2
edukacja	75,8	42,0	29,8	4,0
opieka zdrowotna i pomoc społeczna	52,0	34,8	9,4	7,8
działalność związana z kulturą, rozrywką i rekreacją	6,7	2,6	2,3	1,8
pozostała działalność usługowa	2,2	-	0,5	1,6

Najwięcej osób zatrudnionych było w jednostkach o liczbie pracujących 50 osób i więcej

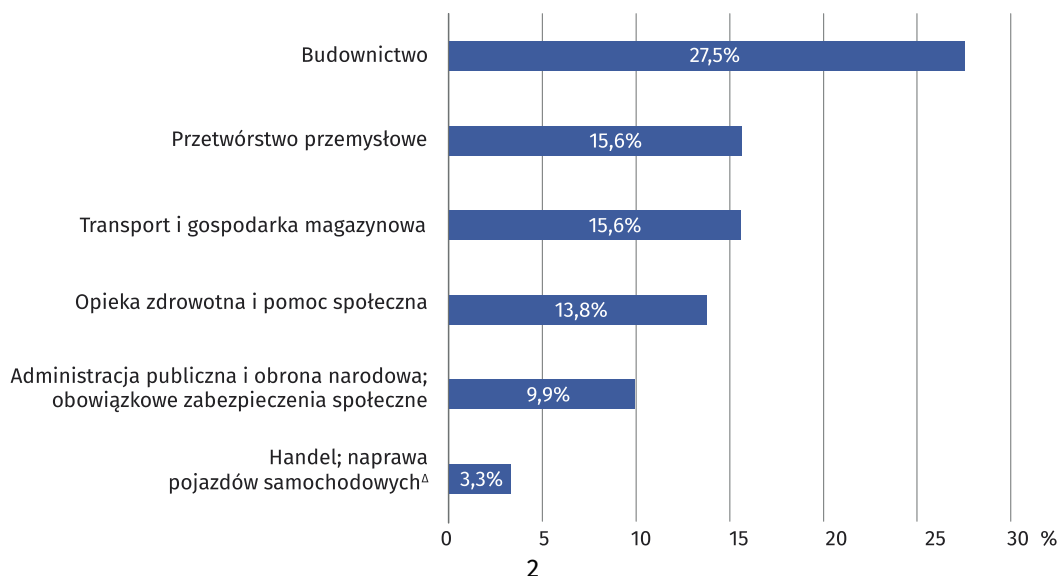
Wolne miejsca pracy

Jednostki objęte badaniem w końcu 4 kwartału 2023 r. posiadały 2,5 tys. wolnych miejsc (w kraju 97,1 tys.). Wolnych miejsc pracy było o 14,4% więcej niż w 4 kwartale 2022 r., najwięcej w sektorze prywatnym (70,4% wszystkich wolnych miejsc). Biorąc pod uwagę wielkość podmiotów – największą liczbą wolnych miejsc pracy dysponowały jednostki o liczbie pracujących 50 osób i więcej – 37,6%.

Odsetek niewykorzystania wolnych miejsc pracy w końcu 4 kwartału 2023 r. wyniósł 0,53% (przed rokiem 0,47%).

Wykres 2. Struktura wolnych miejsc pracy według wybranych sekcji PKD

Stan na koniec 4 kwartału 2023 r.

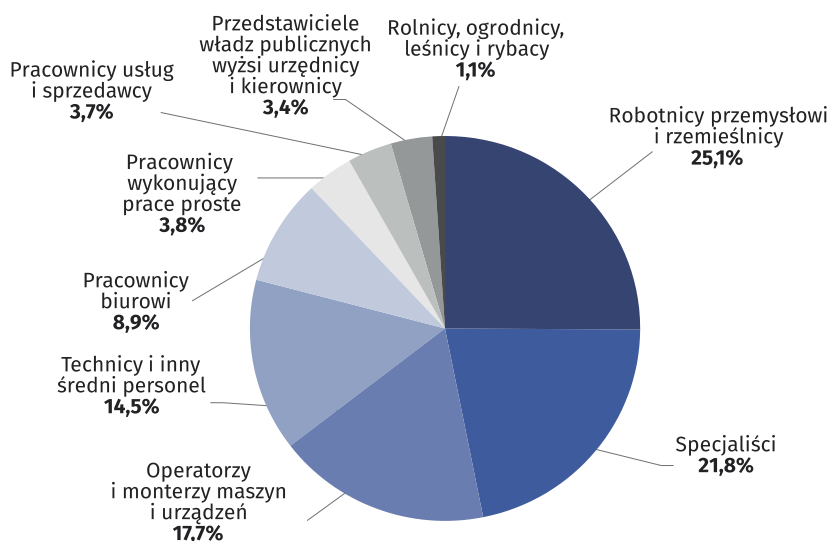


W końcu 4 kwartału 2023 r. jednostki objęte badaniem posiadały więcej wolnych miejsc pracy niż w roku poprzednim

Najwięcej wolnych miejsc pracy zanotowano w jednostkach prowadzących działalność w sekcjach: budownictwo oraz przetwórstwo przemysłowe

Największą liczbą wolnych miejsc pracy dysponowały podmioty prowadzące działalność w sekcjach: budownictwo (27,5%), przetwórstwo przemysłowe oraz transport i gospodarka magazynowa (po 15,6%) oraz opieka zdrowotna i pomoc społeczna (13,8%).

Wykres 3. Struktura wolnych miejsc pracy według zawodów
Stan na koniec 4 kwartału 2023 r.



Wolne miejsca pracy przeznaczone były głównie dla robotników przemysłowych i rzemieślników oraz specjalistów

Najwięcej wolnych miejsc przeznaczonych było dla robotników przemysłowych i rzemieślników (25,1% wszystkich wolnych miejsc), specjalistów (21,8%), operatorów i monterów maszyn i urządzeń (17,7%), techników i inny średni personel (14,5%) oraz pracowników biurowych (8,9%).

Nowo utworzone miejsca pracy

W ciągu 2023 r. w województwie lubelskim powstało 15,0 tys. nowych miejsc pracy (w kraju 438,8 tys.). Było ich o 23,0% mniej niż w roku poprzednim. Zdecydowana większość nowych miejsc pracy powstała w sektorze prywatnym (81,9%) oraz w jednostkach o liczbie pracujących do 9 osób (55,4%).

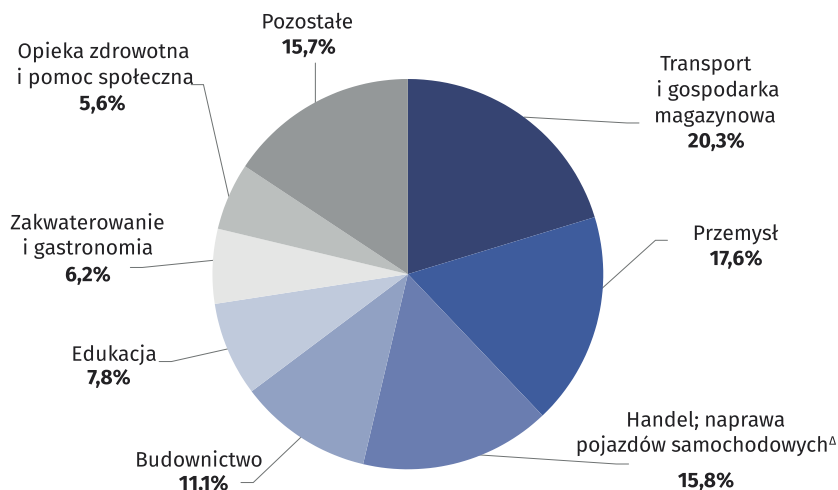
Najwięcej nowych miejsc pracy powstawało w sekcjach: transport i gospodarka magazynowa (20,3% miejsc), handel; naprawa pojazdów samochodowych i przetwórstwo przemysłowe (po 15,8%) oraz budownictwo (11,1%).

W końcu 4 kwartału 2023 r. nie zostało obsadzonych 0,4 tys. nowo utworzonych miejsc pracy, głównie w sektorze prywatnym (88,0%) oraz w jednostkach o liczbie pracujących do 9 osób (66,7%).

Nowo utworzone miejsca pracy pozostały nieobsadzone głównie w jednostkach prowadzących działalność w zakresie: budownictwa (49,5%), transportu i gospodarki magazynowej (16,5%) oraz przetwórstwa przemysłowego (14,6%).

W ciągu 2023 r. najwięcej nowych miejsc pracy powstało w sektorze prywatnym

Wykres 4. Struktura nowo utworzonych miejsc pracy według sekcji w 2023 r.



Najwięcej nowych miejsc pracy utworzono w sekcji transport i gospodarka magazynowa

Zlikwidowane miejsca pracy

W ciągu 2023 r. w województwie lubelskim zlikwidowano 9,4 tys. miejsc pracy, tj. o 24,7% mniej niż w 2022 r. (w kraju 252,3 tys.). Zdecydowana większość z nich (93,2%) zlikwidowana została w sektorze prywatnym. Najwięcej miejsc pracy zlikwidowano w jednostkach o liczbie pracujących do 9 osób – 53,3%. Pod względem rodzaju działalności najwięcej miejsc pracy zlikwidowano w jednostkach prowadzących działalność w zakresie handlu; naprawy pojazdów samochodowych (22,7%) oraz w budownictwie (19,1%).

Najwięcej miejsc pracy zlikwidowano w sektorze prywatnym

W przypadku cytowania danych Głównego Urzędu Statystycznego prosimy o zamieszczenie informacji: „Źródło: dane GUS”, a w przypadku publikowania obliczeń dokonanych na danych opublikowanych przez GUS prosimy o zamieszczenie informacji: „Źródło: opracowanie własne na podstawie danych GUS”.

Opracowanie merytoryczne:
Urząd Statystyczny w Lublinie

Dyrektor Krzysztof Markowski
Tel: 81 533 20 51

Rzeczoznawca:
Informatorium Statystyczne

Tel: 81 533 27 14

Osoba ds. kontaktów z mediami

Elżbieta Łoś
Lubelski Ośrodek Badań Regionalnych
Tel: 81 465 20 28
e-mail: e.los@stat.gov.pl



lublin.stat.gov.pl



@LUBLIN_STAT



@UrzadStatystycznyLublin

Powiązane opracowania

[Popyt na pracę w 2022 roku](#)

[Popyt na pracę w 4 kwartale 2023 roku](#)

Temat dostępny w bazach danych

[Bank Danych Lokalnych - temat rynek pracy – miejsca pracy](#)

Ważniejsze pojęcia dostępne w słowniku

[Popyt na pracę](#)

[Nowo utworzone miejsca pracy](#)

[Zlikwidowane miejsca pracy](#)