

Produkt krajowy brutto w województwie lubelskim w 2022 r.

30.12.2024 r.

3,7 %

Udział województwa w wytworzeniu krajowego PKB w 2022 r.

Wartość produktu krajowego wytworzonego w województwie lubelskim wyniosła 114306 mln zł w 2022 r. i w stosunku do 2021 r. w cenach bieżących wzrosła o 14,7 %. Wartość PKB w przeliczeniu na 1 mieszkańca w województwie lubelskim w 2022 r. wyniosła 57 467 zł. W 2022 r. wartość dodana brutto w województwie lubelskim wyniosła 101971 mln zł, co stanowiło 3,7% wielkości krajowej.

Produkt krajowy brutto

W 2022 r. wartość produktu krajowego brutto wytworzonego w województwie lubelskim wyniosła 114306 mln zł i w stosunku do 2021 r. w cenach bieżących wzrosła o 14,7 %, a liczona w cenach stałych wzrosła o 5,8%. W kraju wartość PKB kształtowała się na poziomie 3100850 mln zł i w porównaniu z poprzedzającym go rokiem wzrosła o 16,5 % w cenach bieżących i o 5,3 % w cenach stałych. Udział województwa w wytworzeniu krajowego PKB wyniósł 3,7 %. Usytuowało to województwo lubelskie na 11. miejscu wśród regionów.

Wartość produktu krajowego wytworzonego w województwie lubelskim w 2022 r. wzrosła o 14,7% w porównaniu z 2021 r.

Tabl.1. Produkt krajowy brutto według podregionów w 2022 r.

WYSZCZEGÓLNIENIE	W mln zł	Polska =100	Województwo =100	2021=100 (ceny bieżące)
Województwo lubelskie	114306	3,7	100,0	114,7
Podregiony:				
białski	14807	0,5	13,0	117,8
chełmsko-zamojski	24993	0,8	21,9	113,8
lubelski	50864	1,6	44,5	113,2
puławski	23642	0,8	20,7	117,3

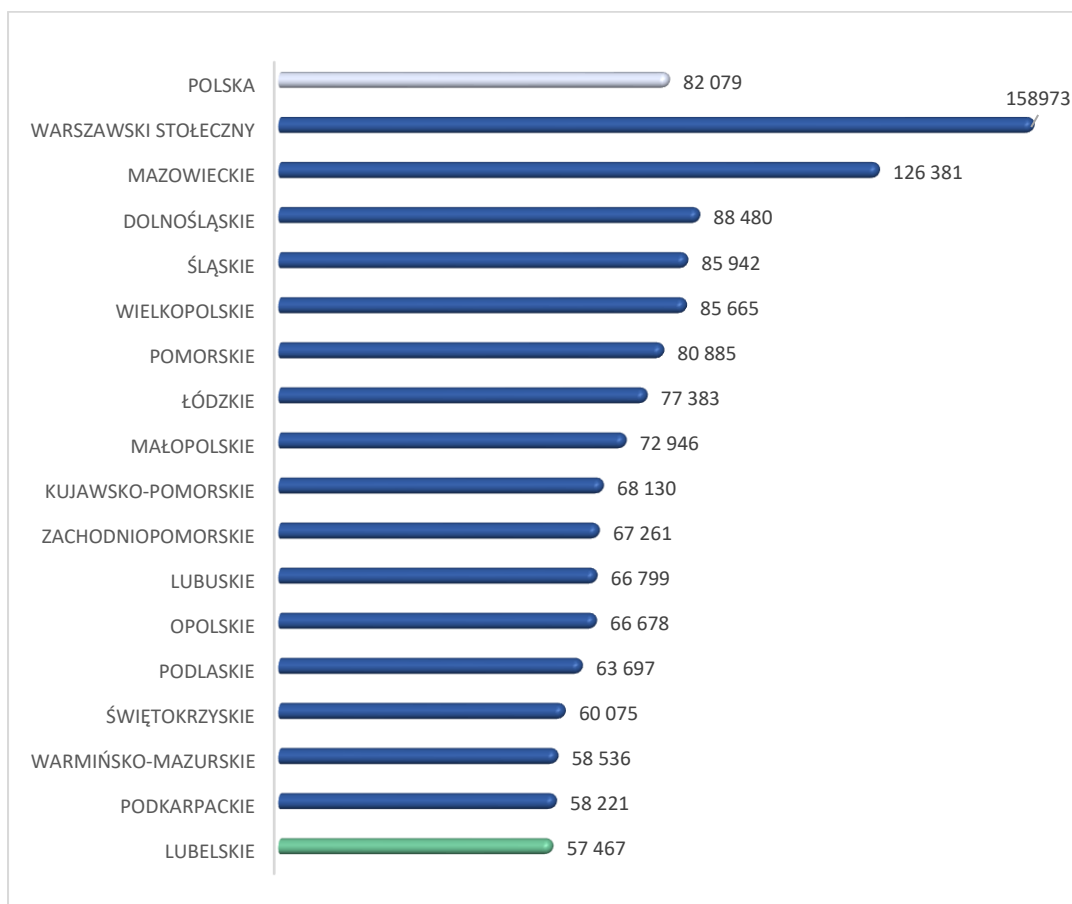
Udziały podregionów: białskiego, chełmsko-zamojskiego w generowaniu produktu krajowego brutto pozostały na poziomie roku 2021, zaś podregionu puławskiego wzrosły z 0,7 do 0,8 w 2021 roku, natomiast podregionu lubelskiego spadły z 1,7 do 1,6 w 2021 r.

Jednym z najczęściej stosowanych mierników wzrostu gospodarczego jest wartość PKB w przeliczeniu na 1 mieszkańca. Województwo lubelskie, z wartością PKB na 1 mieszkańca wynoszącą 57 467 zł zajęło ostatnie miejsce wśród regionów. Wskaźnik ten stanowił 70,0% wartości średniej krajowej, i był taki sam jak w roku 2021 r.

Tabl. 2. Produkt krajowy brutto na 1 mieszkańca według podregionów w 2022 r.

WYSZCZEGÓLNIENIE	W zł	Polska= =100	Wojewódz- two=100	2021= 100
Województwo lubelskie	57467	70,0	100,0	113,8
Podregiony:	52879	64,4	92,0	117,2
białski				
chełmsko-zamojski	44133	53,8	76,8	113,6
lubelski	72737	88,6	126,6	111,1
puławski	53314	65,0	92,8	116,8

W województwie lubelskim najwyższy PKB w przeliczeniu na 1 mieszkańca odnotowano w podregionie lubelskim – 72737 zł, był on wyższy o 26,6% od średniej wojewódzkiej i stanowił 88,6 % średniej krajowej.

Wykres 1. Produkt krajowy brutto na 1 mieszkańca według regionów w 2022 r. w zł

Wartość dodana brutto

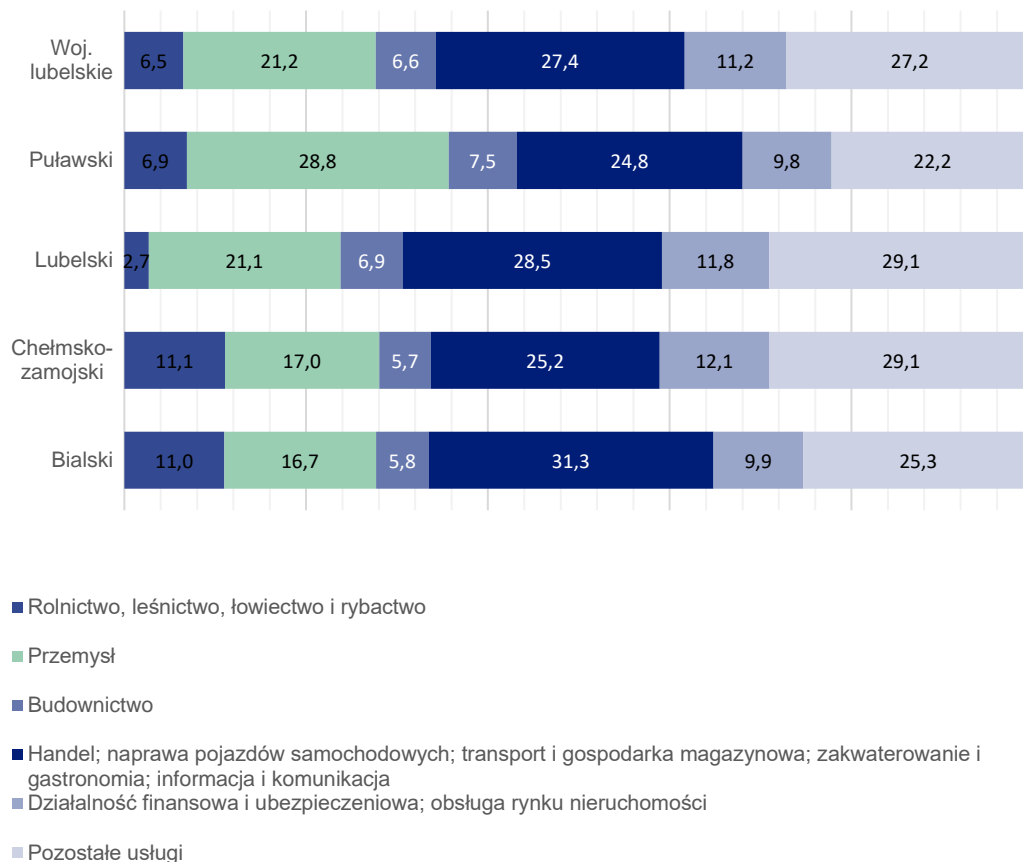
W 2022 r. wartość dodana brutto (WDB) w województwie lubelskim wyniosła 101971 mln zł, co stanowiło 3,7% wielkości krajowej. W porównaniu z 2021 r. była ona wyższa o 17,4%.

W województwie lubelskim, największą część wartości dodanej brutto wygenerowały jednostki z grupy handel; naprawa pojazdów samochodowych, transport i gospodarka magazynowa; zakwaterowanie i gastronomia oraz informacja i komunikacja - 27,4%, w kraju - 28,2% (największy udział w kraju). Drugą grupę pod względem udziału w tworzeniu WDB w województwie lubelskim stanowiły jednostki z sekcji: pozostałe usługi - 27,2%, w kraju 23,9%. Kolejną grupą były jednostki przemysłowe (tj. z sekcji: górnictwo i wydobywanie, przetwórstwo przemysłowe, wytwarzanie i zaopatrywanie w energię elektryczną, gaz, parę wodną i gorącą wodę

W 2022 r. wartość dodana brutto w województwie lubelskim stanowiła 3,7% wielkości krajowej.

oraz dostawa wody; gospodarowanie ściekami i odpadami; rekultywacja). W 2021 r. wygenerowały one 21,02% wielkości wojewódzkiej, wobec 27,1% przeciętnie w kraju.

Wykres 2. Wartość dodana według rodzajów działalności i podregionów w 2022 r. w %



Tabl.3. Wartość dodana brutto według sektorów instytucjonalnych w 2022 r.

WYSZCZEGÓLNIENIE	W mln zł	2021=100	Polska=100	Województwo =100
Województwo lubelskie	101971	117,4	3,7	100,0
w tym sektor:				
przedsiębiorstw niefinansowych	41705	118,9	2,7	40,9
instytucji rządowych i samorządowych	20370	110,0	5,4	20,0
gospodarstw domowych	34674	115,6	4,9	34,0

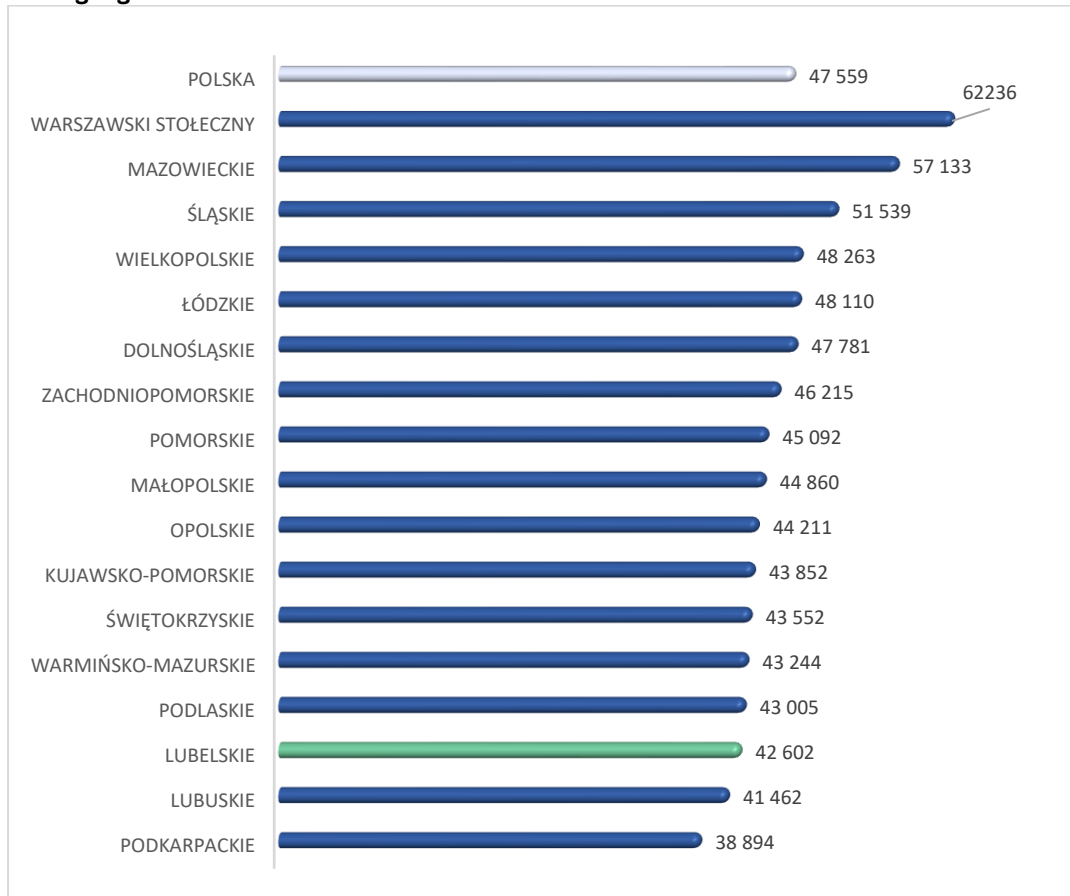
Strukturę wojewódzką wartości dodanej brutto według sektorów instytucjonalnych różni od struktury krajowej niższy o 14,0 p.proc. udział sektora przedsiębiorstw niefinansowych, a wyższy o 6,4 p.proc. udział sektora instytucji rządowych i samorządowych oraz o 8,3 p.proc. sektora gospodarstw domowych. W przeliczeniu na 1 pracującego wartość dodana brutto w województwie lubelskim wyniosła 141 158 zł. Wskaźnik ten stanowił 76,4% średniej krajowej, podczas gdy w 2021 r. był o 1,0 p.proc. wyższy.

Dochody gospodarstw domowych

Nominalne dochody do dyspozycji brutto w sektorze gospodarstw domowych w 2022 r. wyniosły w województwie lubelskim 84739 mln zł i były większe o 14,6% niż w 2021 r. W kraju natomiast wzrosły o 14,8%. Udział województwa w dochodach w kraju wyniósł 4,7% i pozostał na takim samym poziomie jak w roku poprzednim. Nominalny dochód do dyspozycji brutto gospodarstw domowych przypadający na 1 mieszkańca wyniósł w województwie 42602 zł. Wskaźnik ten stanowił 89,6% średniej krajowej.

Nominalne dochody do dyspozycji brutto w sektorze gospodarstw domowych w 2022r. były większe o 14,6 % niż w 2021 r.

Wykres 3. Nominalne dochody do dyspozycji brutto gospodarstw domowych na 1 mieszkańca według regionów w 2022 r. w zł



Opracowanie merytoryczne:
Urząd Statystyczny w Lublinie
Dyrektor Krzysztof Markowski
Tel: 81 533 20 51

Rozpowszechnianie:
Informatorium Statystyczne
Tel: 81 533 27 14

Osoba ds. kontaktów z mediami

Elżbieta Łoś
Lubelski Ośrodek Badań Regionalnych
Tel: 81 465 20 28
e-mail: e.los@stat.gov.pl



lublin.stat.gov.pl



@LUBLIN_STAT



@UrzadStatystycznyLublin

Powiązane opracowania

[Produkt krajowy brutto i wartość dodana brutto w przekroju regionów w 2022 r.](#)
[Wstępne szacunki produktu krajowego brutto w przekroju regionów w 2022 roku](#)
[Produkt krajowy brutto – Rachunki regionalne w latach 2020-2022](#)
[Kompendium wiedzy o rachunkach regionalnych](#)
[Rewizja NUTS 2021 \(obowiązująca od 1 stycznia 2021 r.\)](#)
[Rachunki narodowe według sektorów i podsektorów instytucjonalnych w latach 2017-2022](#)

Temat dostępny w bazach danych

[Bank Danych Lokalnych -> Rachunki regionalne](#)

Ważniejsze pojęcia dostępne w słowniku

[Rachunki regionalne](#)
[Produkt krajowy brutto](#)
[Wartość dodana brutto](#)