

Koniunktura gospodarcza, opinie formułowane przez jednostki z siedzibą w województwie LUBELSKIM – kwiecień 2018 r.

25,3

Wskaźnik ogólnego klimatu koniunktury w sekcji transport i gospodarka magazynowa

Dyrektorzy przedsiębiorstw ze wszystkich prezentowanych rodzajów działalności oceniają w kwietniu koniunkturę korzystnie. Najbardziej optymistyczne oceny w tym zakresie i lepsze od formułowanych w marcu zgłaszają jednostki z sekcji transport i gospodarka magazynowa oraz przetwórstwo przemysłowe. Najmniej pozytywnie i gorzej niż przed miesiącem oceniają

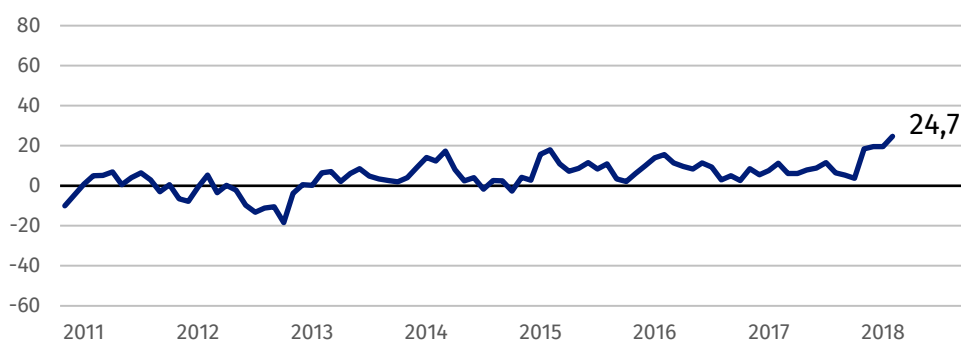
koniunkturę firmy prowadzące działalność w zakresie zakwaterowania i gastronomii oraz handlu detalicznego.

27 kwietnia 2018 r.

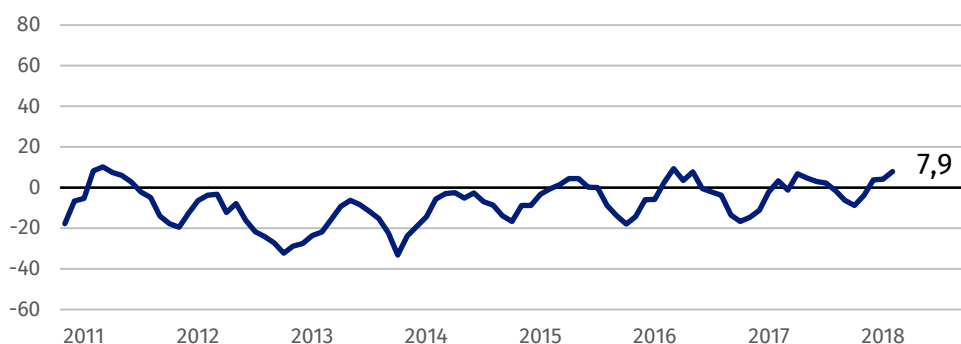
Najbardziej optymistycznie i lepiej niż przed miesiącem oceniają koniunkturę jednostki z sekcji transport i gospodarka magazynowa oraz przetwórstwo przemysłowe.

Wskaźnik ogólnego klimatu koniunktury

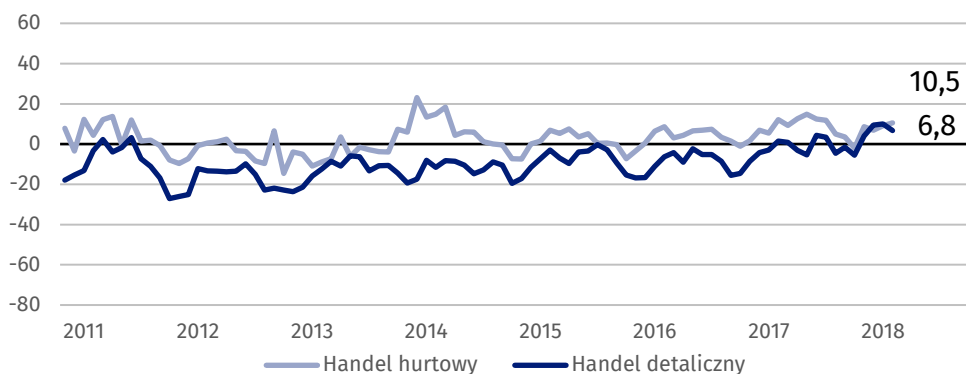
Wykres 1. Wskaźnik ogólnego klimatu koniunktury w przetwórstwie przemysłowym



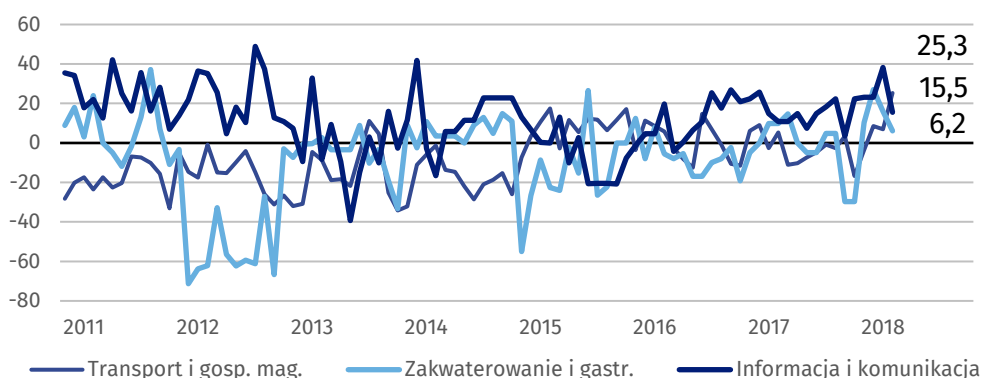
Wykres 2. Wskaźnik ogólnego klimatu koniunktury w budownictwie



Wykres 3. Wskaźnik ogólnego klimatu koniunktury w handlu



Wykres 4. Wskaźnik ogólnego klimatu koniunktury w wybranych sekcjach usługowych



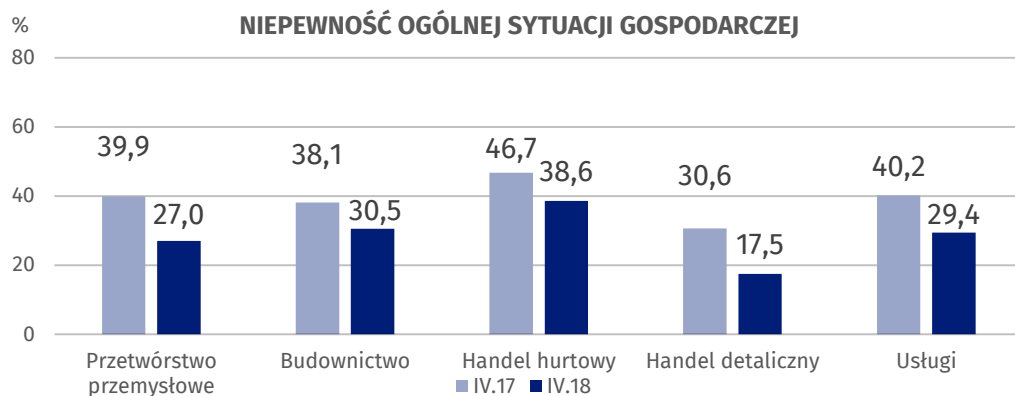
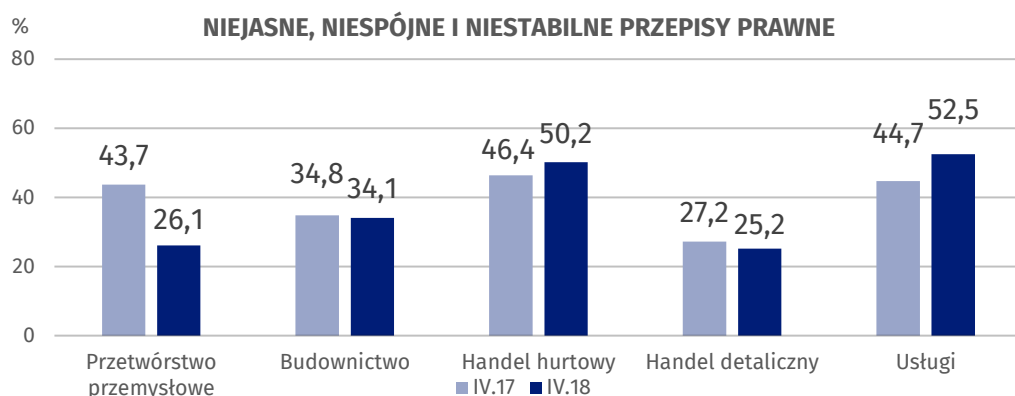
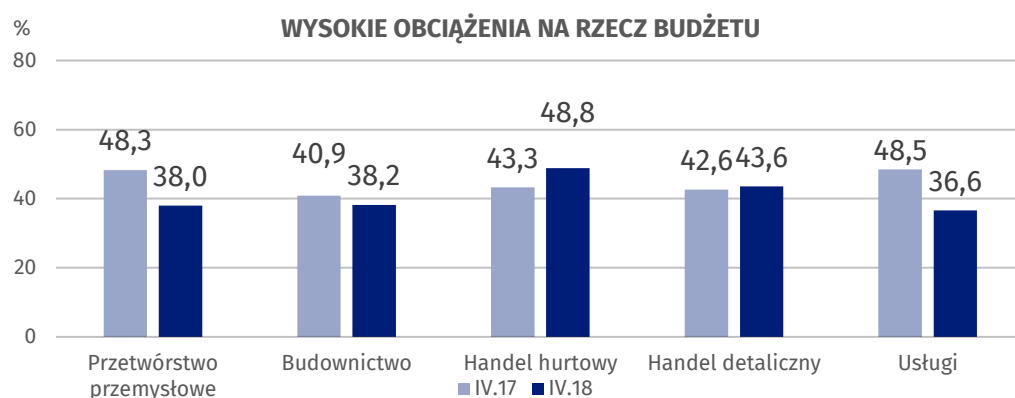
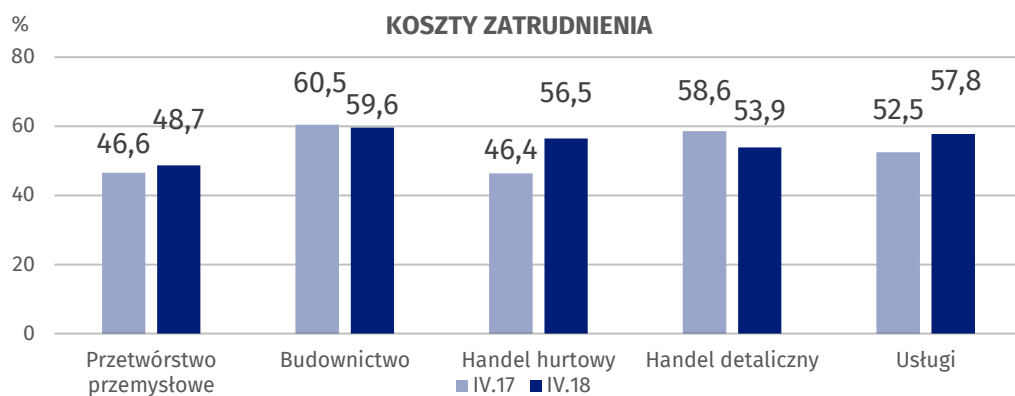
Barierzy działalności przedsiębiorstw

Najczęściej wymienianą barierą ograniczającą działalność gospodarczą są koszty zatrudnienia – na pierwszym miejscu odnotowują ją firmy budowlane, usługowe oraz prowadzące działalność w zakresie handlu hurtowego (największy wzrost znaczenia w skali roku) i przetwórstwa przemysłowego. W handlu detalicznym jest ona drugą co do ważności barierą po zbyt dużej konkurencji na rynku, również istotnej w budownictwie i handlu hurtowym.

W skali roku w istotnym stopniu wzrosło znaczenie bariery niedoboru wykwalifikowanych pracowników w przetwórstwie przemysłowym, usługach i budownictwie oraz niedoboru pracowników w przetwórstwie przemysłowym i handlu. Uciążliwość bariery niedostatecznego popytu jest zdecydowanie mniejsza niż przed rokiem we wszystkich prezentowanych obszarach działalności (poza handlem hurtowym) – w przetwórstwie przemysłowym zarówno w zakresie popytu krajowego, jak i zagranicznego. Również niepewność ogólnej sytuacji gospodarczej we wszystkich prezentowanych obszarach działalności jest zaznaczana rzadziej niż w kwietniu ub. r.

W przetwórstwie przemysłowym w skali roku najbardziej wzrosło znaczenie barier związanych z niedoborem pracowników i niedoborem wykwalifikowanych pracowników.

Wykres 5. Wybrane bariery działalności gospodarczej



Opracowanie merytoryczne:
Departament Przedsiębiorstw
Olga Gaca
Tel: 22 608 3651
e-mail: o.gaca@stat.gov.pl

Rzeczposzechnianie:
Rzecznik Prasowy Prezesa GUS
Karolina Dawidziuk
Tel: 22 608 3475, 22 608 3009
e-mail: rzecznik@stat.gov.pl

Wydział Współpracy z Mediami

tel.: (+48 22) 608 34 91, (+48 22) 608 38 04

faks: (+48 22) 608 38 86

e-mail: obslugaprasowa@stat.gov.pl



www.stat.gov.pl



@GUS_STAT



@GlownyUrzadStatystyczny

Powiązane opracowania

[Koniunktura gospodarcza w przemyśle, budownictwie, handlu i usługach 2000 – 2018](#)

[Badanie koniunktury gospodarczej – zeszyt metodologiczny](#)

Temat dostępny w bazach danych

[Dziedzina Baza Wiedzy Koniunktura Gospodarcza](#)

Ważniejsze pojęcia dostępne w słowniku

[Koniunktura gospodarcza](#)

[Bariery działalności](#)