

## KONIUNKTURA GOSPODARCZA

we wrześniu 2017 r.

opinie formułowane przez jednostki z siedzibą w województwie LUBELSKIM

### OGÓLNY KLIMAT KONIUNKTURY

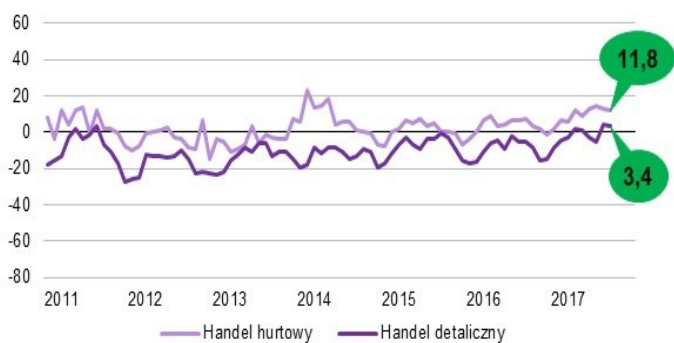
PRZETWÓRSTWO PRZEMYSŁOWE



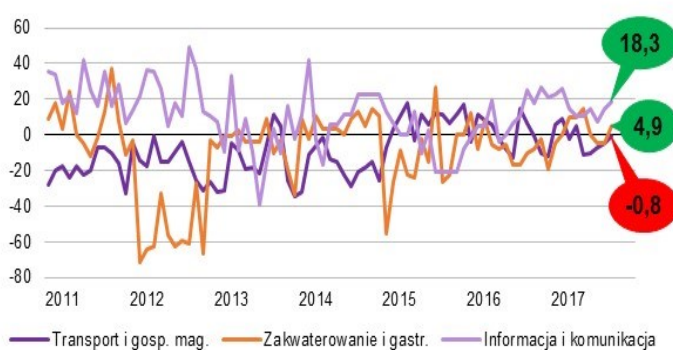
BUDOWNICTWO



HANDEL



USŁUGI



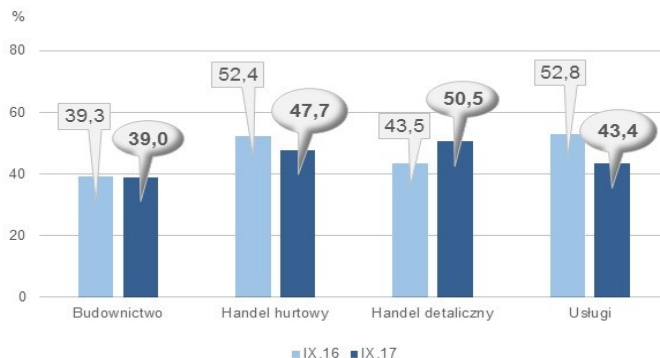
Dyrektorzy przedsiębiorstw z większości prezentowanych rodzajów działalności (**informacja i komunikacja, handel hurtowy, przetwórstwo przemysłowe, zakwaterowanie i gastronomia, handel detaliczny** oraz **budownictwo**) z siedzibą w województwie lubelskim oceniają we wrześniu koniunkturę korzystnie, najlepiej – firmy zajmujące się **informacją i komunikacją**. Mniej pesymistyczne niż przed miesiącem opinie w zakresie koniunktury formułują podmioty z sekcji **transport i gospodarka magazynowa**.

# BARIERY DZIAŁALNOŚCI

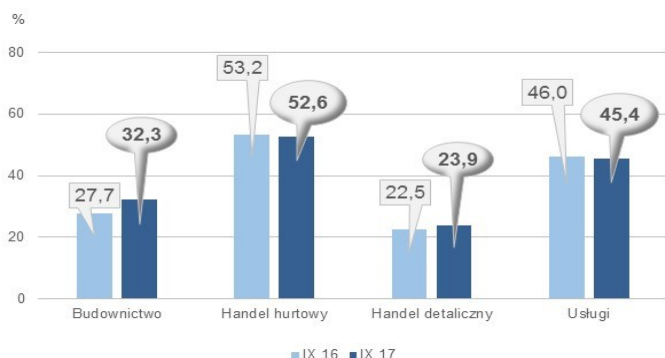
## KOSZTY ZATRUDNIENIA



## WYSOKIE OBCIĄŻENIA NA RZECZ BUDŻETU



## NIEJASNE I NIESPÓJNE PRZEPISY PRAWNE



## NIEPEWNOŚĆ OGÓLNEJ SYTUACJI GOSPODARCZEJ



Najczęściej wskazywaną barierą utrudniającą funkcjonowanie przedsiębiorstw jest bariera związana z konkurencją na rynku – za najważniejszą uznają ją we wrześniu firmy prowadzące działalność w zakresie handlu detalicznego i hurtowego oraz – w nieco mniejszym stopniu – jednostki budowlane. Podmioty usługowe oceniają, że największy problem stanowią dla nich koszty zatrudnienia, dla firm budowlanych i handlu detalicznego są one drugą co do ważności barierą.

W porównaniu z wrześniem 2016 r. w istotnym stopniu wzrosło znaczenie bariery niedoboru pracowników w handlu detalicznym oraz niedoboru wykwalifikowanych pracowników w budownictwie. Zdecydowanie rzadziej niż przed rokiem wskazywana jest bariera niedostatecznego popytu we wszystkich prezentowanych rodzajach działalności – najbardziej w budownictwie. Również znaczenie bariery związanej z niepewnością ogólnej sytuacji gospodarczej maleje we wszystkich obszarach działalności w skali roku – najbardziej w handlu hurtowym (tylko w usługach utrzymuje się na poziomie zbliżonym do odnotowanego we wrześniu ub. r.).

W **przetwórstwie przemysłowym** badaniem objęte są podmioty o liczbie pracujących 10 i więcej osób. W pozostałych badaniach (**budownictwo, handel hurtowy i detaliczny, usługi**) uczestniczą również podmioty o liczbie pracujących do 9 osób.

**Przetwórstwo przemysłowe** — sekcja C; **Budownictwo** — sekcja F; **Handel hurtowy** — dział 46; **Handel detaliczny** — działy 45 i 47

**Usługi** — sekcje: H – Transport i gospodarka magazynowa, I – Działalność związana z zakwaterowaniem i usługami gastronomicznymi, J – Informacja i komunikacja, K – Działalność finansowa i ubezpieczeniowa, L – Działalność związana z obsługą rynku nieruchomości, M – Działalność profesjonalna, naukowa i techniczna, N – Działalność w zakresie usług administrowania i działalność wspierająca, P – Edukacja, Q – Opieka zdrowotna i pomoc społeczna, R – Działalność związana z kulturą, rozrywką i rekreacją, S – Pozostała działalność usługowa

Opracowanie merytoryczne:  
**Departament Przedsiębiorstw**  
Hanna Sękowska Tel: 22 608 3651,  
Magdalena Świąćka Tel: 22 608 3550,  
Olga Gaca Tel: 22 608 3651,  
Hubert Stefanik Tel: 22 608 3550,  
Łukasz Gontarz Tel: 22 608 3550.

Rozpowszechnianie:  
**Rzecznik Prasowy Prezesa GUS**  
Karolina Dawidziuk  
Tel: 22 608 3009, 22 608 3475  
e-mail: [rzecznik@stat.gov.pl](mailto:rzecznik@stat.gov.pl)

Wyniki badania koniunktury w przemyśle, budownictwie, handlu i usługach można znaleźć na stronie GUS  
[http://stat.gov.pl/obszary-tematyczne/koniunktura/koniunktura/publikacja\\_4.html](http://stat.gov.pl/obszary-tematyczne/koniunktura/koniunktura/publikacja_4.html)  
Zeszyt Metodologiczny „Badanie koniunktury gospodarczej GUS”, 2017  
[http://stat.gov.pl/obszary-tematyczne/koniunktura/koniunktura/publikacja\\_5.html](http://stat.gov.pl/obszary-tematyczne/koniunktura/koniunktura/publikacja_5.html)