

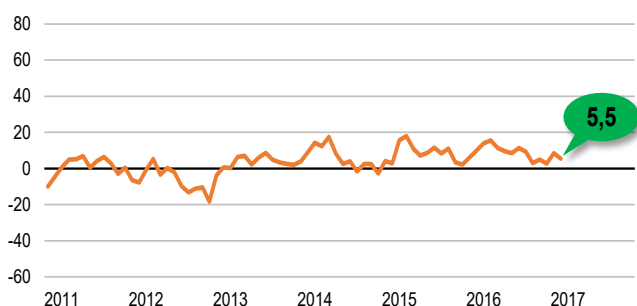
## KONIUNKTURA GOSPODARCZA

w lutym 2017 r.

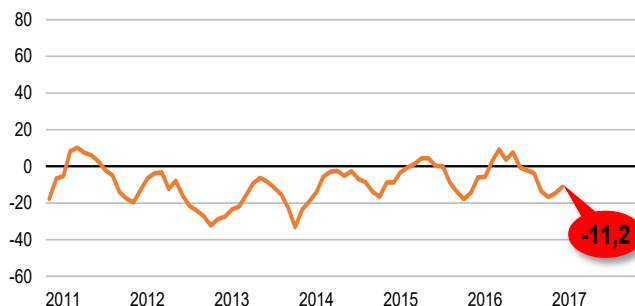
opinie formułowane przez jednostki z siedzibą w województwie LUBELSKIM

### OGÓLNY KLIMAT KONIUNKTURY

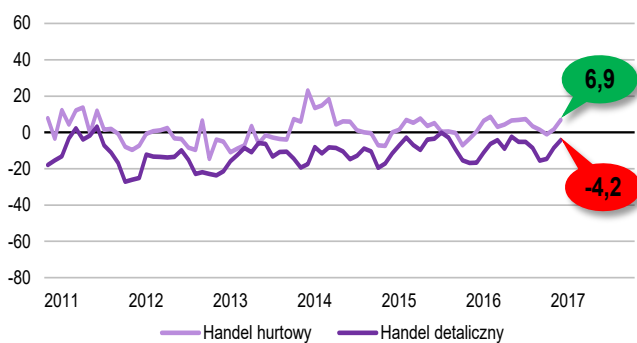
PRZETWÓRSTWO PRZEMYSŁOWE



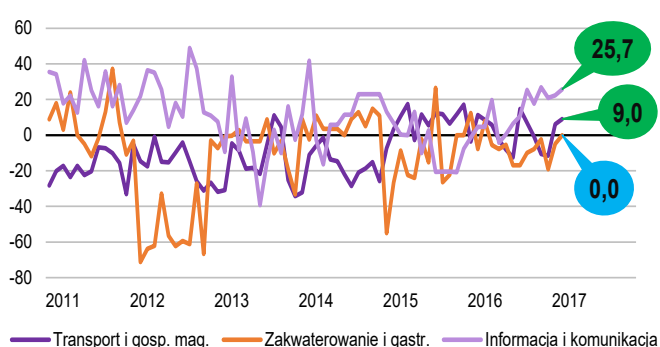
BUDOWNICTWO



HANDEL



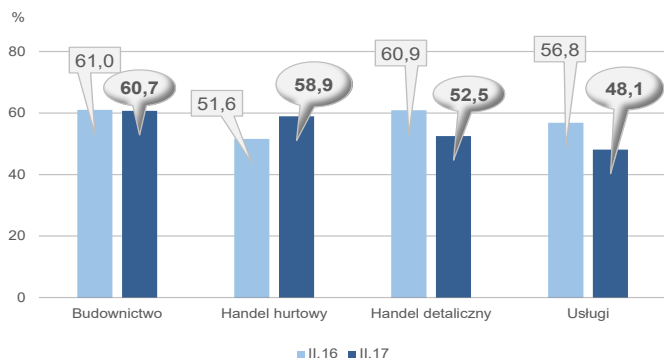
USŁUGI



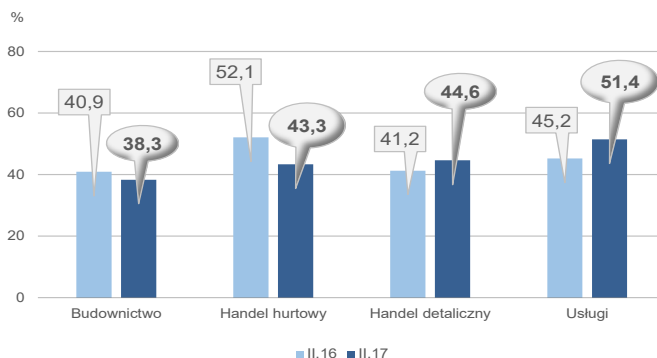
Dyrektorzy przedsiębiorstw z większości badanych rodzajów działalności z siedzibą w województwie lubelskim oceniają w lutym br. ogólny klimat koniunktury lepiej niż przed miesiącem. Korzystne opinie formułują przede wszystkim firmy prowadzące działalność w zakresie **informacji i komunikacji**. Negatywnie, ale lepiej niż w styczniu oceniają koniunkturę podmioty **budowlane** oraz zajmujące się **handlem detalicznym**.

# BARIERY DZIAŁALNOŚCI

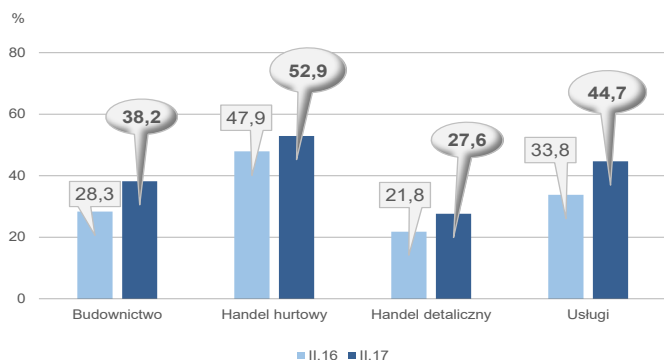
## KOSZTY ZATRUDNIENIA



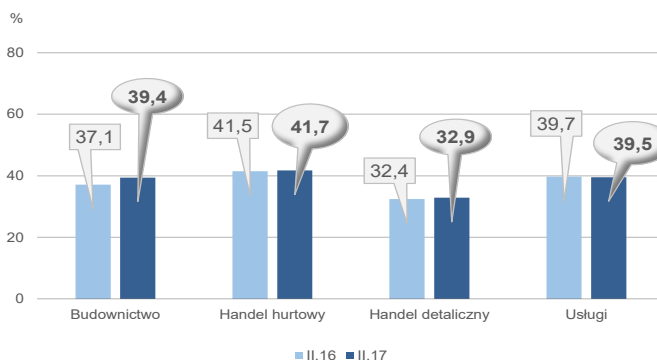
## WYSOKIE OBCIĄŻENIA NA RZECZ BUDŻETU



## NIEJASNE I NIESPÓJNE PRZEPISY PRAWNE



## NIEPEWNOŚĆ OGÓLNEJ SYTUACJI GOSPODARCZEJ



Bariera związana z konkurencją na rynku w największym stopniu ogranicza funkcjonowanie firm handlowych oraz budowlanych. Ważna dla tych przedsiębiorstw jest również bariera związana z kosztami zatrudnienia, utrudniająca także w istotnym stopniu działalność jednostek usługowych (w tych podmiotach największy problem stanowią wysokie obciążenia na rzecz budżetu).

W skali roku w usługach w największym stopniu wzrosło odczuwanie bariery związanej z niejasnymi i niespójnymi przepisami prawnymi. Wzrost tej bariery odnotowali też przedsiębiorcy prowadzący działalność w zakresie budownictwa oraz handlu hurtowego i detalicznego. W porównaniu z lutym 2016 r. w tych obszarach rzadziej wskazywana jest bariera niedostatecznego popytu.

W **przetwórstwie przemysłowym** badaniem objęte są podmioty o liczbie pracujących 10 i więcej osób. W pozostałych badaniach (**budownictwo, handel hurtowy i detaliczny, usługi**) uczestniczą również podmioty o liczbie pracujących do 9 osób.

**Przetwórstwo przemysłowe** — sekcja C; **Budownictwo** — sekcja F; **Handel hurtowy** — dział 46; **Handel detaliczny** — działy 45 i 47

**Usługi** — sekcje: H – Transport i gospodarka magazynowa, I – Działalność związana z zakwaterowaniem i usługami gastronomicznymi, J – Informacja i komunikacja, K – Działalność finansowa i ubezpieczeniowa, L – Działalność związana z obsługą rynku nieruchomości, M – Działalność profesjonalna, naukowa i techniczna, N – Działalność w zakresie usług administrowania i działalność wspierająca, P – Edukacja, Q – Opieka zdrowotna i pomoc społeczna, R – Działalność związana z kulturą, rozrywką i rekreacją, S – Pozostała działalność usługowa

Opracowanie merytoryczne:  
**Departament Przedsiębiorstw**  
 Hanna Sękowska Tel. 22 608 36 51,  
 Magdalena Święcka Tel. 22 608 35 50,  
 Olga Gaca Tel. 22 608 36 51,  
 Hubert Stefaniak Tel. 22 608 35 50,  
 Łukasz Gontarz Tel. 22 608 35 50.

Rozpowszechnianie:  
**Rzecznik Prasowy Prezesa GUS**  
 Karolina Dawidziuk  
 Tel: 22 608 3009, 22 608 3475  
 e-mail: [rzecznik@stat.gov.pl](mailto:rzecznik@stat.gov.pl)

Wyniki badania koniunktury w przemyśle, budownictwie, handlu i usługach można znaleźć na stronie GUS

[http://stat.gov.pl/obszary-tematyczne/koniunktura/koniunktura/publikacja\\_4.html](http://stat.gov.pl/obszary-tematyczne/koniunktura/koniunktura/publikacja_4.html)

Zeszyt Metodologiczny „Badanie koniunktury gospodarczej GUS”, 2017

[http://stat.gov.pl/obszary-tematyczne/koniunktura/koniunktura/publikacja\\_5.html](http://stat.gov.pl/obszary-tematyczne/koniunktura/koniunktura/publikacja_5.html)