

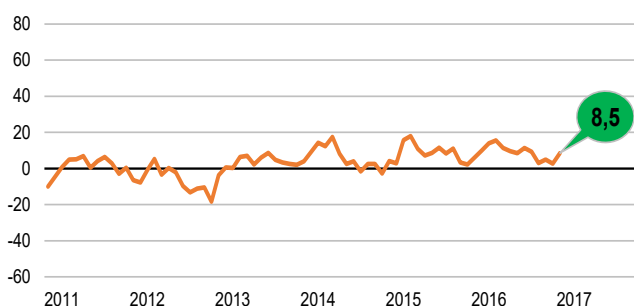
KONIUNKTURA GOSPODARCZA

w styczniu 2017 r.

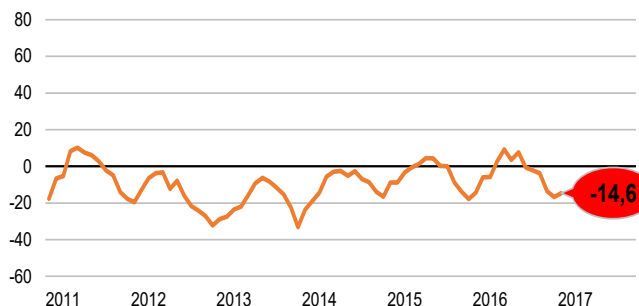
opinie formułowane przez jednostki z siedzibą w województwie LUBELSKIM

OGÓLNY KLIMAT KONIUNKTURY

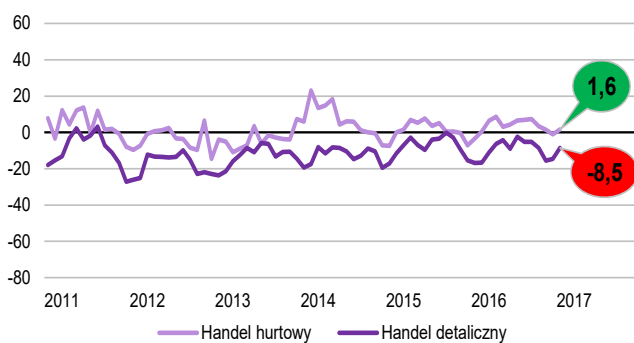
PRZETWÓRSTWO PRZEMYSŁOWE



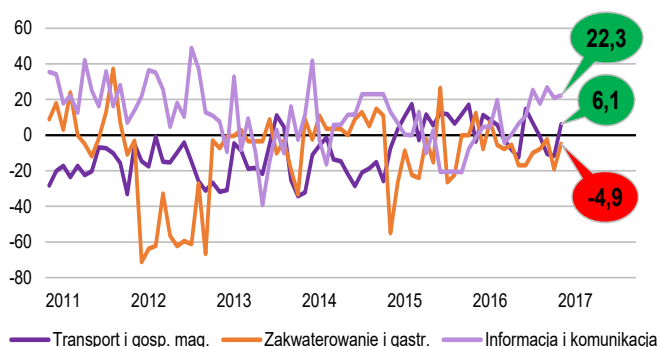
BUDOWNICTWO



HANDEL



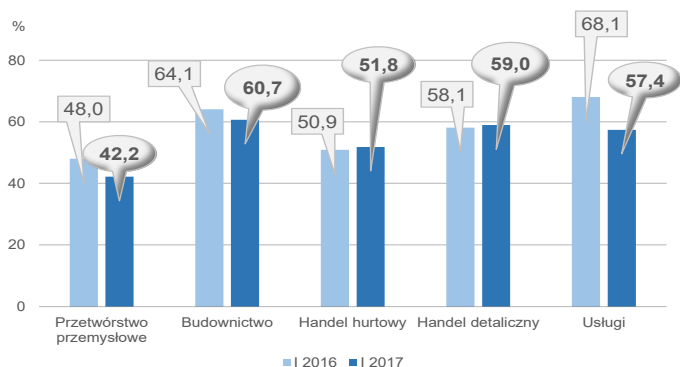
USŁUGI



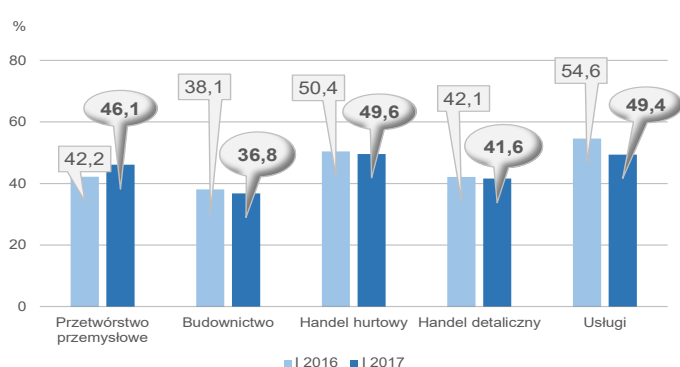
Ogólny klimat koniunktury w przedsiębiorstwach z siedzibą w województwie lubelskim oceniany jest w styczniu br. korzystnie i lepiej niż przed miesiącem przez przedstawicieli firm prowadzących działalność w zakresie **informacji i komunikacji, przetwórstwa przemysłowego, transportu i gospodarki magazynowej** oraz **handlu hurtowego**. Opinie jednostek prowadzących działalność z zakresu **zakwaterowania i gastronomii, handlu detalicznego** oraz **budownictwa** są mniej pesymistyczne od formułowanych w grudniu ub. r.

BARIERY DZIAŁALNOŚCI

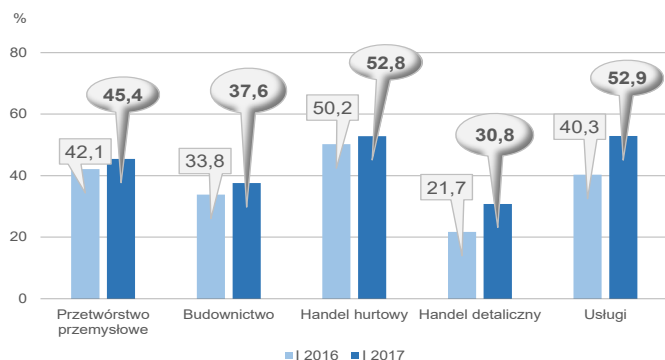
KOSZTY ZATRUDNIENIA



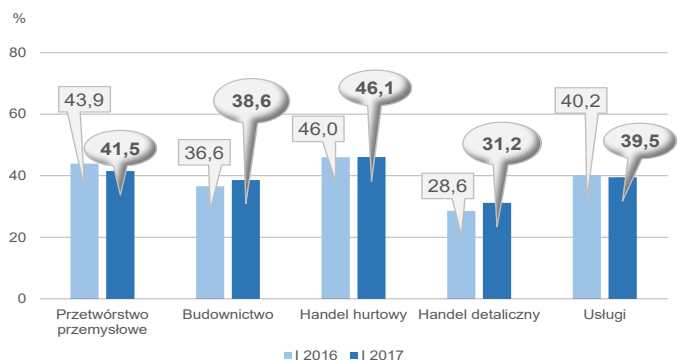
WYSOKIE OBCIĄŻENIA NA RZECZ BUDŻETU



NIEJASNE I NIESPÓJNE PRZEPISY PRAWNE



NIEPEWNOŚĆ OGÓLNEJ SYTUACJI GOSPODARCZEJ



Bariera związana z konkurencją na rynku w największym stopniu ogranicza funkcjonowanie firm handlowych oraz budowlanych. Ważna dla tych przedsiębiorstw jest również bariera związana z kosztami zatrudnienia, utrudniająca również działanie jednostek usługowych. Przedsiębiorstwa przetwórstwa przemysłowego oceniają, że największym problemem jest niedostateczny popyt krajowy.

W skali roku w największym stopniu wzrosło odczuwanie bariery związanej z niejasnymi i niespójnymi przepisami prawnymi w usługach. Wzrost tej bariery odnotowali też przedsiębiorcy prowadzący działalność w zakresie handlu detalicznego (w handlu hurtowym jest ona wskazywana jako druga co do ważności bariera działalności). W istotnym stopniu zwiększyło się znaczenie bariery związanej z niedoborem wykwalifikowanych pracowników w budownictwie, odnotowane także w przetwórstwie przemysłowym (rośnie tu także znaczenie bariery niedoboru pracowników). Dla wszystkich jednostek handlowych w największym stopniu w porównaniu ze styczniem 2016 r. zmalało znaczenie bariery związanej z niedostatecznym popytem; zjawisko to odnotowują również przedsiębiorcy z branży budowlanej.

W **przetwórstwie przemysłowym** badaniem objęte są podmioty o liczbie pracujących 10 i więcej osób. W pozostałych badaniach (**budownictwo, handel hurtowy i detaliczny, usługi**) uczestniczą również podmioty o liczbie pracujących do 9 osób.

Przetwórstwo przemysłowe — sekcja C; **Budownictwo** — sekcja F; **Handel hurtowy** — dział 46; **Handel detaliczny** — działy 45 i 47

Usługi — sekcje: H – Transport i gospodarka magazynowa, I – Działalność związana z zakwaterowaniem i usługami gastronomicznymi, J – Informacja i komunikacja, K – Działalność finansowa i ubezpieczeniowa, L – Działalność związana z obsługą rynku nieruchomości, M – Działalność profesjonalna, naukowa i techniczna, N – Działalność w zakresie usług administrowania i działalność wspierająca, P – Edukacja, Q – Opieka zdrowotna i pomoc społeczna, R – Działalność związana z kulturą, rozrywką i rekreacją, S – Pozostała działalność usługowa

Opracowanie merytoryczne:
Departament Przedsiębiorstw
 Hanna Sękowska Tel. 22 608 36 51,
 Magdalena Świącka Tel. 22 608 35 50,
 Olga Gaca Tel. 22 608 36 51,
 Hubert Stefanik Tel. 22 608 35 50,
 Łukasz Gontarz Tel. 22 608 35 50.

Rozpowszechnianie:
Rzecznik Prasowy Prezesa GUS
 Karolina Dawidziuk
 Tel: 22 608 3009, 22 608 3475
 e-mail: rzecznik@stat.gov.pl

Wyniki badania koniunktury w przemyśle, budownictwie, handlu i usługach można znaleźć na stronie GUS

<http://stat.gov.pl/obszary-tematyczne/koniunktura/koniunktura/publikacja.4.html>

Zeszyt Metodologiczny „Badanie koniunktury gospodarczej GUS”, 2016

<http://stat.gov.pl/obszary-tematyczne/koniunktura/koniunktura/publikacja.5.html>