

Koniunktura gospodarcza, opinie formułowane przez jednostki z siedzibą w województwie LUBELSKIM – grudzień 2024 r.

Pogłębione pytania o aktualne zagadnienia gospodarcze – oceny i oczekiwania

31.12.2024 r.

Wskaźnik ogólnego klimatu koniunktury i jego składowe w ostatnich sześciu miesiącach

↓ -7,0

Wskaźnik ogólnego klimatu koniunktury gospodarczej w przetwórstwie przemysłowym

W grudniu br. w większości badanych obszarów gospodarki przedsiębiorcy oceniają koniunkturę niekorzystnie. Najbardziej pesymistyczne nastroje gospodarcze panują wśród jednostek zajmujących się budownictwem. W tej sekcji odnotowano również największy spadek wartości wskaźnika ogólnego klimatu koniunktury, o 6,7 w skali miesiąca. W porównaniu z listopadem br. bardziej negatywne opinie formułują podmioty

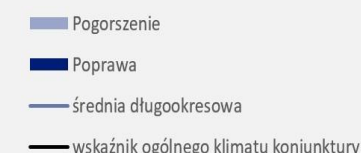
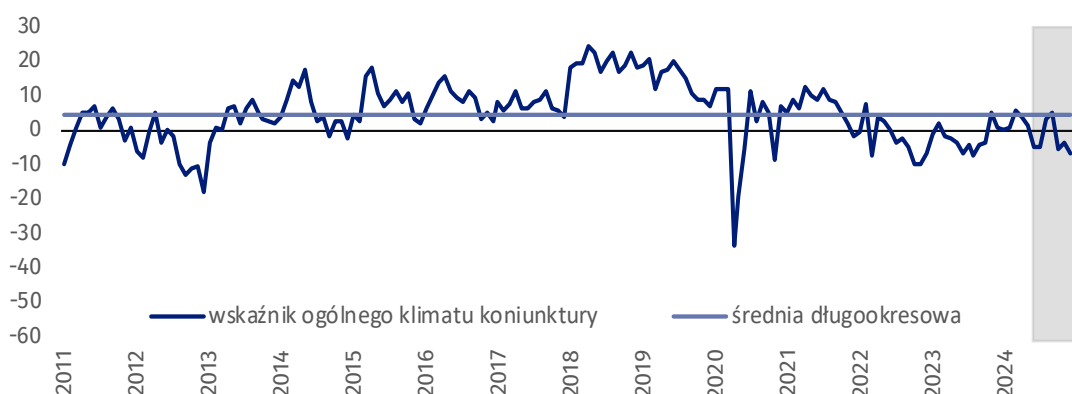
prowadzące działalność w zakresie przetwórstwa przemysłowego. Przedsiębiorcy zajmujący się handlem hurtowym i detalicznym oceniają koniunkturę niekorzystnie, ale na poziomie zbliżonym do tego z ubiegłego miesiąca. Mimo utrzymanych negatywnych ocen, największy wzrost wartości wskaźnika zaobserwowano w transporcie i gospodarce magazynowej, o 14,3 wobec listopada br. Wyższą wartość wskaźnika zarejestrowano także w zakwaterowaniu i gastronomii. W tej sekcji opinie odnośnie koniunktury są korzystne. Również w informacji i komunikacji oceny przedsiębiorców są pozytywne, choć na poziomie zbliżonym do tego z poprzedniego miesiąca.

Do badania za bieżący miesiąc – odpowiedzi udzielane w okresie od 1 do 10 dnia bm. – dołączono moduł pytań dotyczących rynku pracy (wyniki w tabelicy 2).



Przetwórstwo przemysłowe (wykres 1)

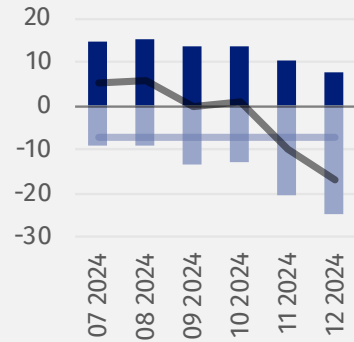
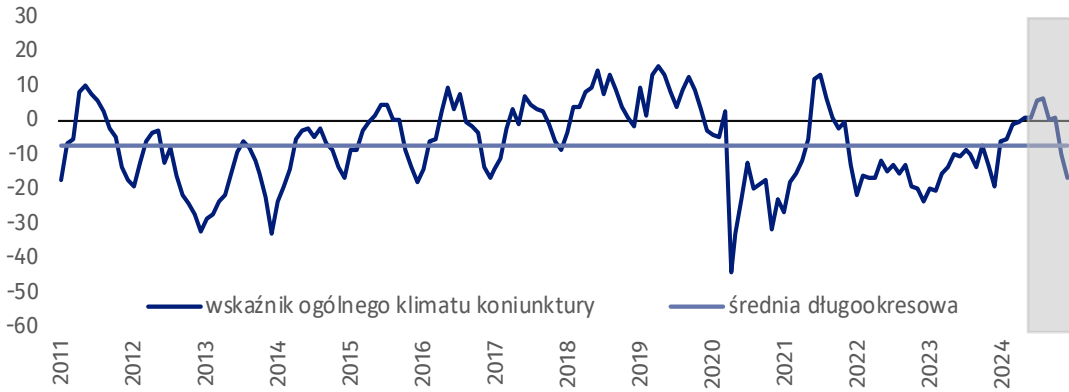
Wskaźnik ogólnego klimatu koniunktury kształtuje się na poziomie minus 7,0, tj. niższym niż przed miesiącem (minus 4,0).





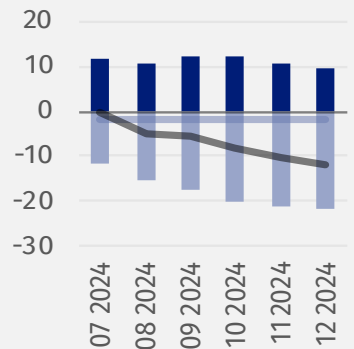
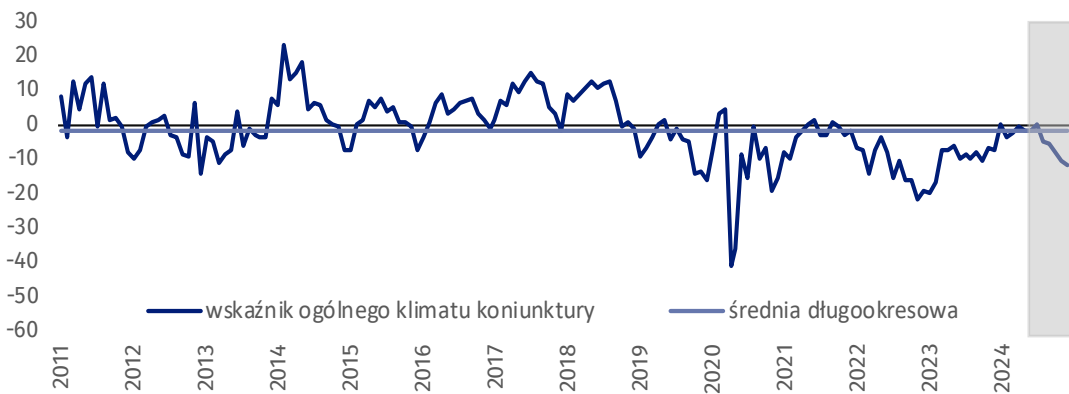
Budownictwo (wykres 2)

W grudniu br. wskaźnik ogólnego klimatu koniunktury kształtuje się na poziomie minus 16,8, tj. niższym niż w listopadzie (minus 10,1).



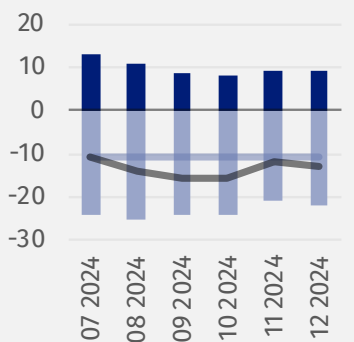
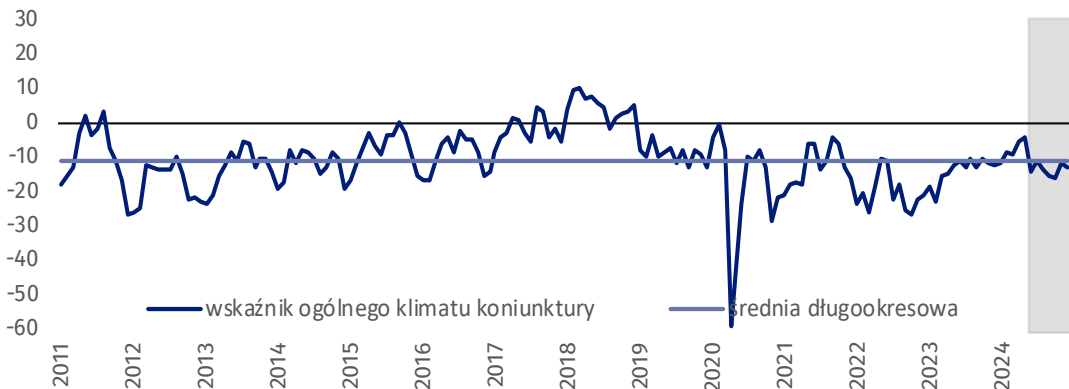
Handel hurtowy (wykres 3)

W grudniu br. wskaźnik ogólnego klimatu koniunktury kształtuje się na poziomie minus 12,0, tj. podobnym jak przed miesiącem (minus 10,5).



Handel detaliczny (wykres 4)

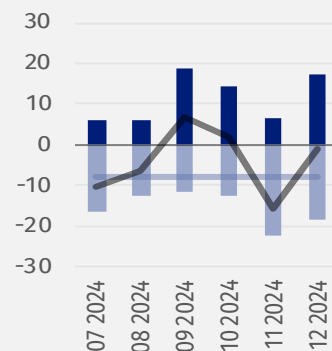
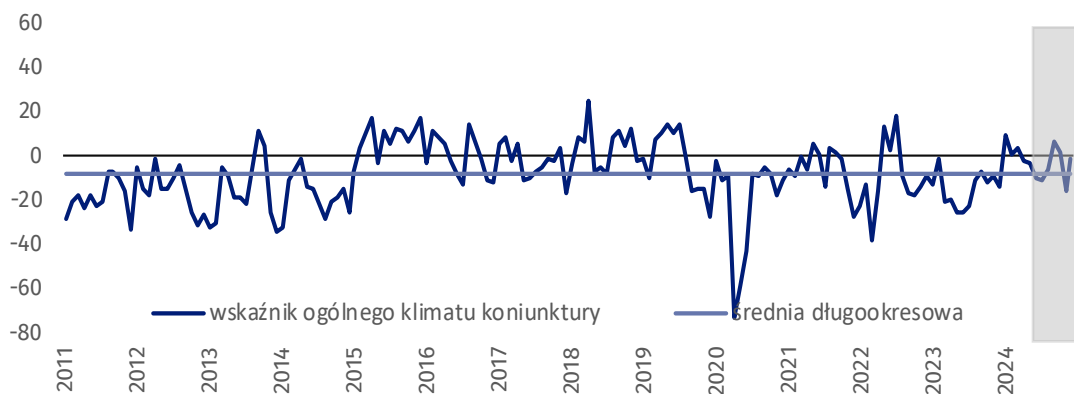
W bieżącym miesiącu wskaźnik ogólnego klimatu koniunktury kształtuje się na poziomie minus 12,8, tj. podobnym jak w listopadzie (minus 11,8).





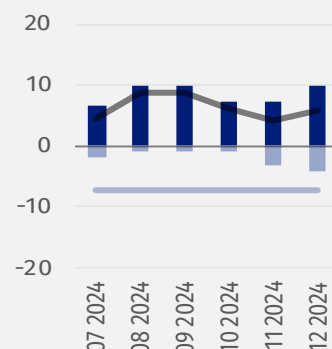
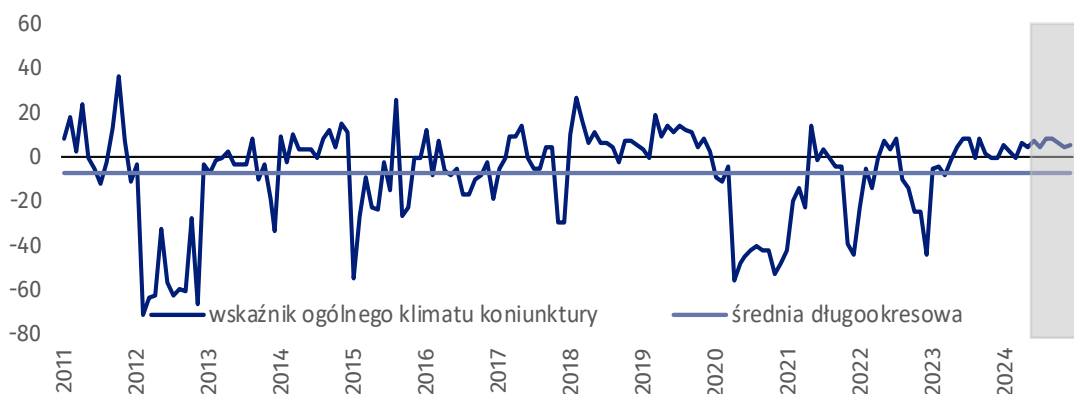
Transport i gospodarka magazynowa (wykres 5)

W grudniu br. wskaźnik ogólnego klimatu koniunktury kształtuje się na poziomie minus 1,3, tj. wyższym niż przed miesiącem (minus 15,6).



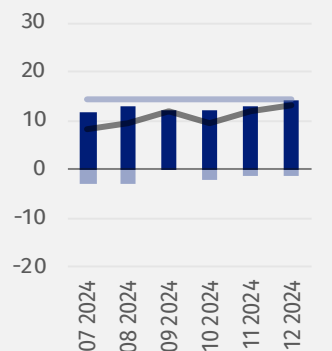
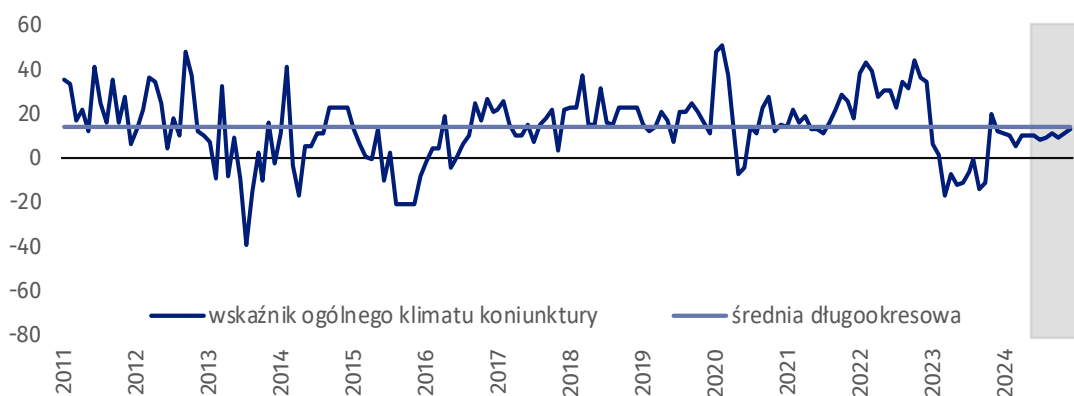
Zakwaterowanie i gastronomia (wykres 6)

W bieżącym miesiącu wskaźnik ogólnego klimatu koniunktury kształtuje się na poziomie plus 5,9, tj. wyższym niż w listopadzie (plus 4,3).



Informacja i komunikacja (wykres 7)

Wskaźnik ogólnego klimatu koniunktury kształtuje się na poziomie plus 13,1, tj. podobnym jak w listopadzie (plus 11,9).








Tablica 1. Wskaźniki ogólnego klimatu koniunktury według rodzaju działalności

WYSZCZEGÓLNIENIE		Analogiczny miesiąc ubiegłego roku	Ubiegły miesiąc	Bieżący miesiąc	Średnia długookresowa
Przetwórstwo przemysłowe 	wskaźnik ogólnego klimatu koniunktury	0,5	-4,0	-7,0	4,7
	składowa "diagnostyczna" wskaźnika	3,2	-1,0	-5,0	7,5
	składowa "prognostyczna" wskaźnika	-2,2	-7,0	-8,9	1,8
Budownictwo 	wskaźnik ogólnego klimatu koniunktury	-19,1	-10,1	-16,8	-7,2
	składowa "diagnostyczna" wskaźnika	-14,3	-0,1	-13,1	-7,3
	składowa "prognostyczna" wskaźnika	-23,9	-20,1	-20,5	-7,0
Handel hurtowy 	wskaźnik ogólnego klimatu koniunktury	-7,3	-10,5	-12,0	-1,7
	składowa "diagnostyczna" wskaźnika	-4,6	-12,5	-10,4	2,1
	składowa "prognostyczna" wskaźnika	-9,9	-8,5	-13,5	-5,6
Handel detaliczny 	wskaźnik ogólnego klimatu koniunktury	-12,6	-11,8	-12,8	-11,0
	składowa "diagnostyczna" wskaźnika	-12,5	-11,0	-10,1	-8,5
	składowa "prognostyczna" wskaźnika	-12,6	-12,5	-15,5	-13,4
Transport i gospodarka magazynowa 	wskaźnik ogólnego klimatu koniunktury	-13,9	-15,6	-1,3	-8,1
	składowa "diagnostyczna" wskaźnika	-18,4	-9,9	8,8	-8,6
	składowa "prognostyczna" wskaźnika	-9,4	-21,2	-11,3	-7,7
Zakwaterowanie i gastronomia 	wskaźnik ogólnego klimatu koniunktury	0,2	4,3	5,9	-7,3
	składowa "diagnostyczna" wskaźnika	12,2	8,6	15,8	-5,3
	składowa "prognostyczna" wskaźnika	-11,8	0,0	-4,0	-9,2
Informacja i komunikacja 	wskaźnik ogólnego klimatu koniunktury	12,0	11,9	13,1	14,3
	składowa "diagnostyczna" wskaźnika	30,9	21,4	21,4	26,4
	składowa "prognostyczna" wskaźnika	-6,9	2,4	4,8	2,2

Pogłębione pytania o aktualne zagadnienia gospodarcze – oceny i oczekiwania

Badanie zostało przeprowadzone od 1 do 10 dnia bieżącego miesiąca na próbie jednostek przemysłowych, budowlanych, handlowych i usługowych. Odpowiedzi na cały dodatkowy blok pytań są udzielane na zasadzie dobrowolności. W poniższej tabeli we wszystkich pytaniach prezentowany jest procent (ważony) odpowiedzi respondentów na dany wariant. Dane zostały zagregowane zgodnie z metodologią agregacji (ważenia) stosowaną standardowo w badaniu koniunktury gospodarczej.

Tablica 2. Pogłębione pytania o aktualne zagadnienia gospodarcze

Pytania					
	Przetwórstwo przemysłowe	Budownictwo	Handel hurtowy	Handel detaliczny	Usługi
RYNEK PRACY					
1. Czy zamierzają Państwo w najbliższych trzech miesiącach:					
w przypadku pracowników relatywnie łatwych do zastąpienia – w porównaniu z aktualną sytuacją:					
zwiększyć zatrudnienie	3,7	7,0	1,0	1,6	0,6
utrzymać zatrudnienie	77,4	73,9	84,0	82,0	90,1
ograniczyć zatrudnienie	18,9	19,1	15,0	16,4	9,3
w przypadku pracowników relatywnie trudnych do zastąpienia – w porównaniu z aktualną sytuacją:					
zwiększyć zatrudnienie	7,8	5,9	1,9	0,4	7,3
utrzymać zatrudnienie	84,9	85,1	90,3	89,1	88,1
ograniczyć zatrudnienie	7,3	9,0	7,8	10,5	4,6
2. Które z poniższych czynników i w jakim stopniu wpłyną na poziom wynagrodzenia pracowników w Państwa firmie w najbliższych trzech miesiącach:					
w istotnym stopniu					
utrzymanie realnej wartości wynagrodzeń (podwyżki i inflacyjne)	58,1	52,8	51,7	60,4	57,0
sytuacja finansowa firmy	63,8	66,0	64,1	71,7	60,4
utrzymanie konkurencyjnych płac	32,6	17,4	24,4	13,1	31,5
inne	9,2	5,0	11,0	6,7	6,8
w małym stopniu/brak wpływu					
utrzymanie realnej wartości wynagrodzeń (podwyżki i inflacyjne)	30,8	32,3	34,2	22,4	30,2
sytuacja finansowa firmy	19,1	30,6	13,1	18,7	24,0
utrzymanie konkurencyjnych płac	36,3	25,8	43,9	46,1	36,9
inne	42,6	32,0	36,3	29,9	33,4
3. W jakim stopniu Państwa decyzje w zakresie zatrudnienia i wynagrodzeń w najbliższych trzech miesiącach oparte są:					
w istotnym stopniu					
na podstawie bieżących danych	64,8	63,2	62,4	72,6	78,1
na podstawie oczekiwań dotyczących zmian jakie mogą nastąpić w długim okresie (rok)	54,6	34,8	44,9	47,5	52,2
w małym stopniu/brak wpływu					
na podstawie bieżących danych	33,6	32,6	35,1	26,2	21,9
na podstawie oczekiwań dotyczących zmian jakie mogą nastąpić w długim okresie (rok)	43,8	64,1	53,3	49,6	47,5

W przypadku cytowania danych Głównego Urzędu Statystycznego prosimy o zamieszczenie informacji: „Źródło danych GUS”, a w przypadku publikowania obliczeń dokonanych na danych opublikowanych przez GUS prosimy o zamieszczenie informacji: „Opracowanie własne na podstawie danych GUS”.

Opracowanie merytoryczne:
Urząd Statystyczny w Zielonej Górze


Dyrektor Roman Fedak
Tel: 68 322 31 12

Rozpowszechnianie:
Wydział Współpracy z Mediami


Tel. komórkowy: +48 695 255 032
Tel. stacjonarne: +48 22 608 38 04, +48 22 449 41 45,
+48 22 608 30 09

e-mail: obslugaprasowa@stat.gov.pl


 www.stat.gov.pl

 @GUS_STAT

 @GlownyUrzadStatystyczny

 gus_stat

 glownyurządstatystycznygus

 glownyurządstatystyczny

Powiązane opracowania

[Koniunktura gospodarcza w przetwórstwie przemysłowym, budownictwie, handlu i usługach](#)

Informacje sygnałne – opinie formułowane przez jednostki z siedzibą w danym województwie dostępne na stronach Urzędów Statystycznych

[Badanie koniunktury gospodarczej – zeszyt metodologiczny](#)

Temat dostępny w bazach danych

[Dziedzinowa Baza Wiedzy Koniunktura Gospodarcza](#)

[Bank Danych Makroekonomicznych \(BDM\)](#)

Ważniejsze pojęcia dostępne w słowniku

[Koniunktura gospodarcza](#)