

Koniunktura gospodarcza, opinie formułowane przez jednostki z siedzibą w województwie LUBELSKIM – listopad 2024 r.

Pogłębione pytania o aktualne zagadnienia gospodarcze – oceny i oczekiwania

29.11.2024 r.

↑ -4,0

Wskaźnik ogólnego klimatu koniunktury gospodarczej w przetwórstwie przemysłowym

W listopadzie br. w większości badanych obszarów gospodarki przedsiębiorcy oceniają koniunkturę niekorzystnie. Najbardziej pesymistyczne nastroje gospodarcze panują wśród jednostek zajmujących się transportem i gospodarką magazynową. W tej sekcji odnotowano również największy spadek wartości wskaźnika ogólnego klimatu koniunktury, o 17,7 w skali miesiąca. W porównaniu z październikiem

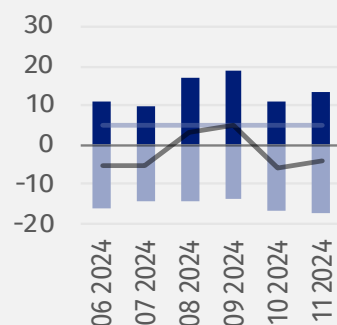
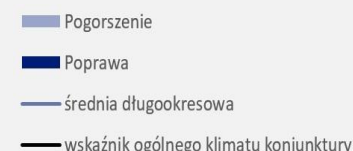
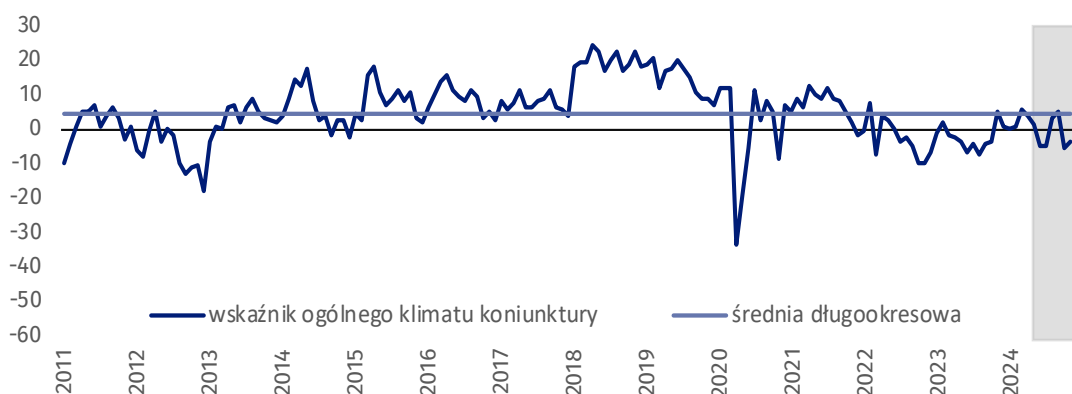
br. bardziej negatywne opinie formułują podmioty prowadzące działalność w zakresie budownictwa oraz handlu hurtowego. Mimo utrzymanych negatywnych ocen, największy wzrost wartości wskaźnika zaobserwowano w handlu detalicznym, o 4,2 wobec poprzedniego miesiąca. Wyższą wartość zarejestrowano także w przetwórstwie przemysłowym oraz informacji i komunikacji. W przypadku ostatniej z tych sekcji opinie odnośnie koniunktury są korzystne. Również w zakwaterowaniu i gastronomii oceny przedsiębiorców są pozytywne, choć na poziomie niższym niż w październiku.

Do badania za bieżący miesiąc – odpowiedzi udzielane w okresie od 1 do 10 dnia bm. – dołączono moduł pytań dotyczących inwestycji (wyniki w tablicy 2).



Przetwórstwo przemysłowe (wykres 1)

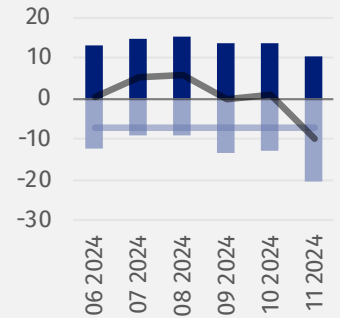
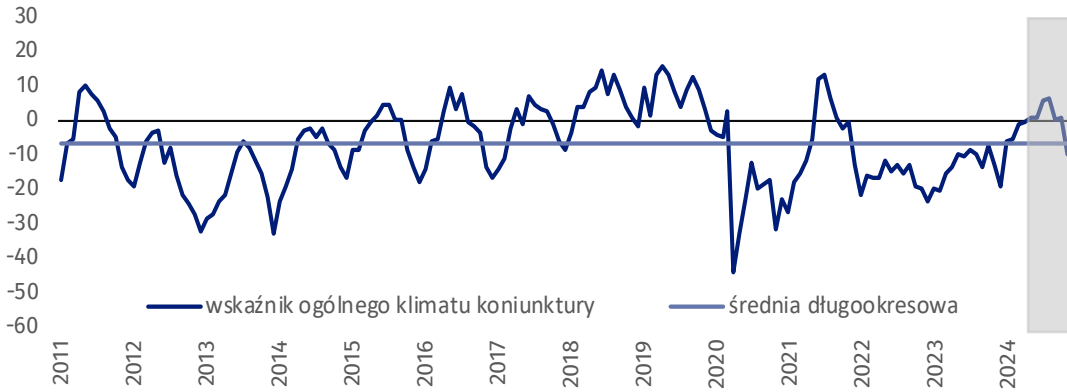
Wskaźnik ogólnego klimatu koniunktury kształtuje się na poziomie minus 4,0, tj. wyższym niż przed miesiącem (minus 5,7).





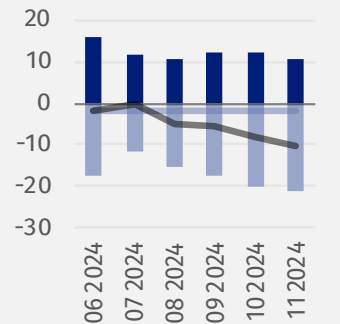
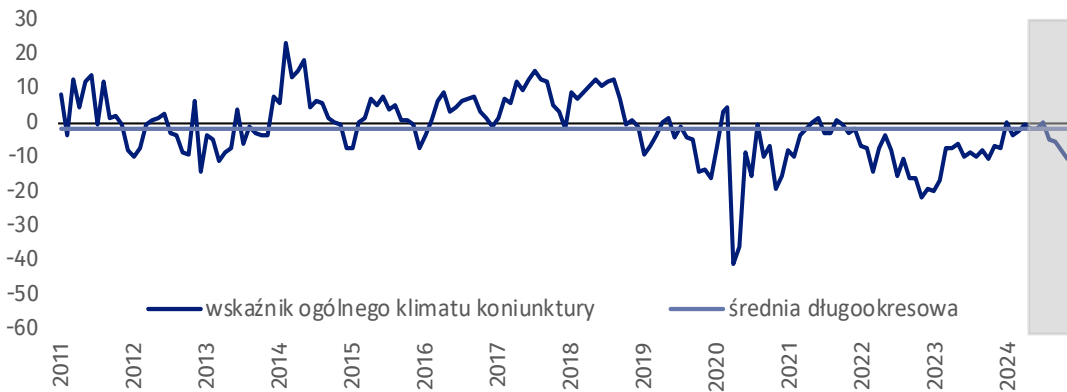
Budownictwo (wykres 2)

W listopadzie br. wskaźnik ogólnego klimatu koniunktury kształtuje się na poziomie minus 10,1, tj. niższym niż w październiku (plus 0,8).



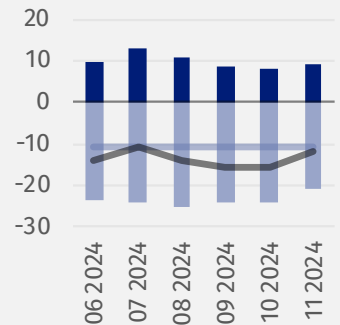
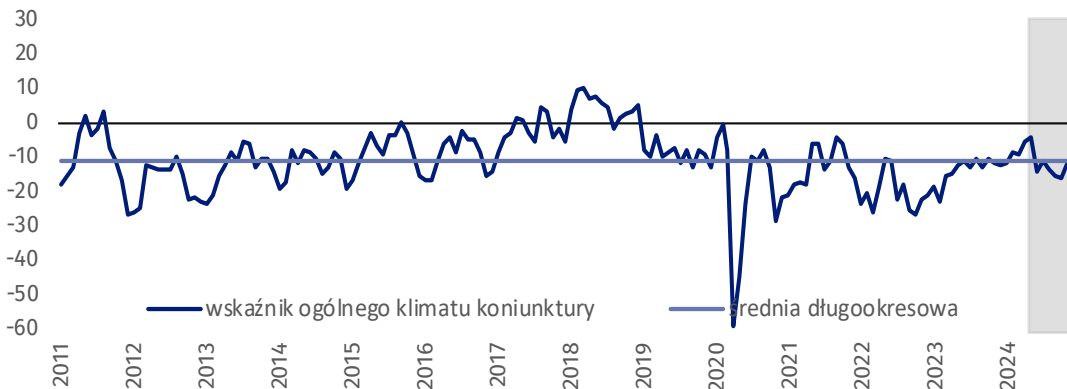
Handel hurtowy (wykres 3)

W listopadzie br. wskaźnik ogólnego klimatu koniunktury kształtuje się na poziomie minus 10,5, tj. niższym niż przed miesiącem (minus 8,1).



Handel detaliczny (wykres 4)

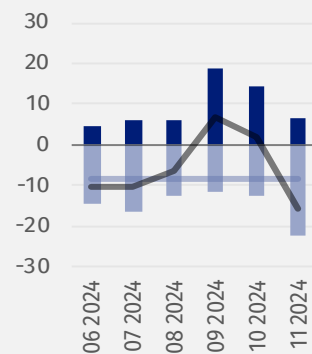
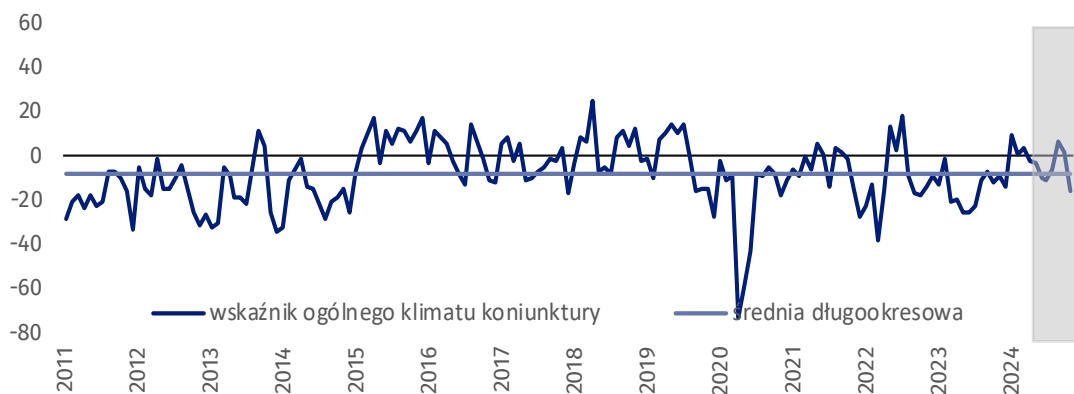
W bieżącym miesiącu wskaźnik ogólnego klimatu koniunktury kształtuje się na poziomie minus 11,8, tj. wyższym niż w październiku (minus 16,0).





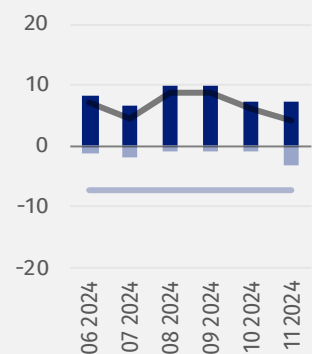
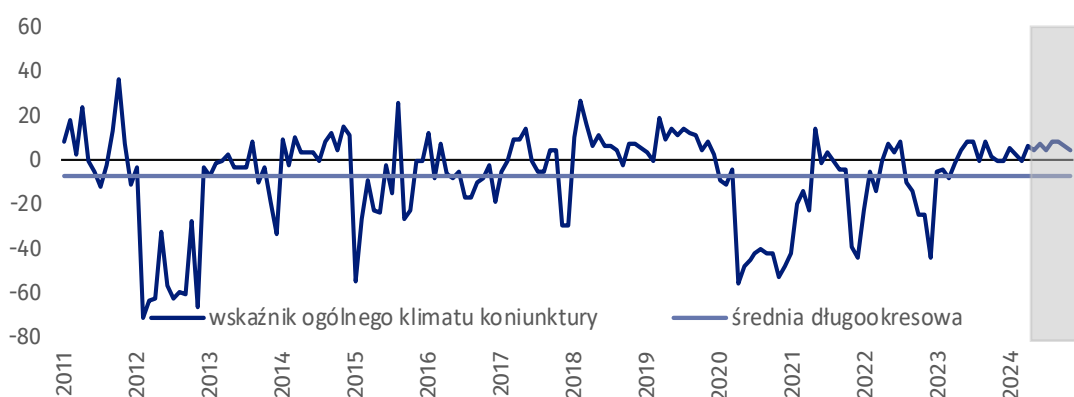
Transport i gospodarka magazynowa (wykres 5)

W listopadzie br. wskaźnik ogólnego klimatu koniunktury kształtuje się na poziomie minus 15,6, tj. niższym niż przed miesiącem (plus 2,1).



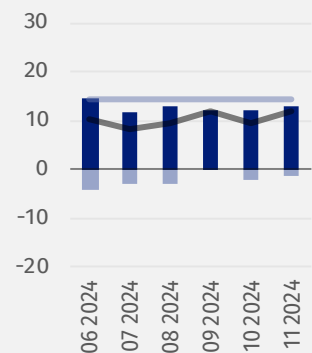
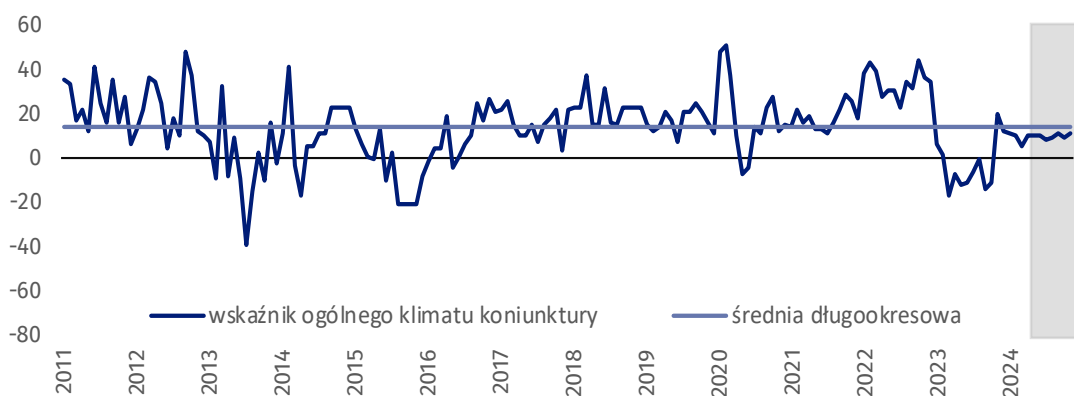
Zakwaterowanie i gastronomia (wykres 6)

W bieżącym miesiącu wskaźnik ogólnego klimatu koniunktury kształtuje się na poziomie plus 4,3, tj. niższym niż w październiku (plus 6,3).



Informacja i komunikacja (wykres 7)

Wskaźnik ogólnego klimatu koniunktury kształtuje się na poziomie plus 11,9, tj. wyższym niż w październiku (plus 9,5).








Tablica 1. Wskaźniki ogólnego klimatu koniunktury według rodzaju działalności

WYSZCZEGÓLNIENIE		Analogiczny miesiąc ubiegłego roku	Ubiegły miesiąc	Bieżący miesiąc	Średnia długookresowa
Przetwórstwo przemysłowe 	wskaźnik ogólnego klimatu koniunktury	5,2	-5,7	-4,0	4,7
	składowa "diagnostyczna" wskaźnika	7,9	-0,9	-1,0	7,6
	składowa "prognostyczna" wskaźnika	2,4	-10,4	-7,0	1,9
Budownictwo 	wskaźnik ogólnego klimatu koniunktury	-12,9	0,8	-10,1	-7,1
	składowa "diagnostyczna" wskaźnika	-9,4	4,6	-0,1	-7,2
	składowa "prognostyczna" wskaźnika	-16,4	-3,0	-20,1	-7,0
Handel hurtowy 	wskaźnik ogólnego klimatu koniunktury	-6,7	-8,1	-10,5	-1,7
	składowa "diagnostyczna" wskaźnika	-2,9	-9,8	-12,5	2,2
	składowa "prognostyczna" wskaźnika	-10,5	-6,4	-8,5	-5,5
Handel detaliczny 	wskaźnik ogólnego klimatu koniunktury	-12,1	-16,0	-11,8	-11,0
	składowa "diagnostyczna" wskaźnika	-14,3	-13,0	-11,0	-8,5
	składowa "prognostyczna" wskaźnika	-9,8	-18,9	-12,5	-13,4
Transport i gospodarka magazynowa 	wskaźnik ogólnego klimatu koniunktury	-9,4	2,1	-15,6	-8,2
	składowa "diagnostyczna" wskaźnika	-9,9	3,8	-9,9	-8,7
	składowa "prognostyczna" wskaźnika	-8,8	0,3	-21,2	-7,6
Zakwaterowanie i gastronomia 	wskaźnik ogólnego klimatu koniunktury	0,1	6,3	4,3	-7,4
	składowa "diagnostyczna" wskaźnika	10,1	12,6	8,6	-5,5
	składowa "prognostyczna" wskaźnika	-10,0	0,0	0,0	-9,2
Informacja i komunikacja 	wskaźnik ogólnego klimatu koniunktury	20,4	9,5	11,9	14,4
	składowa "diagnostyczna" wskaźnika	30,9	19,0	21,4	26,4
	składowa "prognostyczna" wskaźnika	9,9	0,0	2,4	2,2






Pogłębione pytania o aktualne zagadnienia gospodarcze – oceny i oczekiwania

Badanie zostało przeprowadzone od 1 do 10 dnia bieżącego miesiąca na próbie jednostek przemysłowych, budowlanych, handlowych i usługowych. Odpowiedzi na cały dodatkowy blok pytań są udzielane na zasadzie dobrowolności. W poniższej tabeli we wszystkich pytaniach prezentowany jest procent (ważony) odpowiedzi respondentów na dany wariant. Dane zostały zagregowane zgodnie z metodologią agregacji (ważenia) stosowaną standardowo w badaniu koniunktury gospodarczej.

Tablica 2. Pogłębione pytania o aktualne zagadnienia gospodarcze

Pytania	 Przetwórstwo przemysłowe	 Budownictwo	 Handel hurtowy	 Handel detaliczny	 Usługi
INWESTYCJE					
1. Jakie są aktualne przewidywania, co do poziomu inwestycji Państwa firmy w 2024 r. w odniesieniu do inwestycji zrealizowanych w 2023 r.:					
spadek poziomu inwestycji	29,9	37,2	37,4	20,4	37,0
znaczący	16,9	14,2	24,8	13,5	19,3
nieznaczny	13,0	23,0	12,6	6,9	17,7
utrzymanie poziomu inwestycji	49,8	51,6	56,6	68,4	56,2
wzrost poziomu inwestycji	20,3	11,2	6,0	11,2	6,8
nieznaczny	7,8	6,4	4,3	10,8	5,1
znaczący	12,5	4,8	1,7	0,4	1,7
2. Jakie są główne kierunki inwestowania Państwa firmy w bieżącym roku?					
procesy organizacyjne/ biznesowe	15,7	2,6	10,2	1,7	10,7
szkolenie pracowników	21,0	4,7	7,8	2,7	23,3
autorskie prawa majątkowe, prawa pokrewne, licencje i koncesje (w tym programy komputerowe)	6,5	0,6	4,8	0,1	2,9
sprzęt komputerowy i telekomunikacyjny	21,5	6,8	6,2	6,7	10,2
B+R (badania + rozwój)	18,4	4,8	2,6	0,3	4,8
maszyny, urządzenia techniczne i narzędzia	80,4	39,5	20,5	15,0	28,0
grunty, budynki i budowle	18,5	7,1	11,0	12,5	10,0
środki transportu	14,9	28,3	20,0	14,0	16,7
brak planów inwestycyjnych	12,5	44,1	53,6	63,2	41,5

Tablica 2. Pogłębione pytania o aktualne zagadnienia gospodarcze (dok.)

Pytania					
	Przetwórstwo przemysłowe	Budownictwo	Handel hurtowy	Handel detaliczny	Usługi
INWESTYCJE					
3. Które z poniższych barier w największym stopniu wpływają na skalę inwestycji Państwa firmy w bieżącym roku?					
wysokie koszty realizacji inwestycji	59,5	54,1	41,9	46,5	50,5
trudności w pozyskaniu zewnętrznych źródeł finansowania	11,4	15,4	18,9	10,3	14,5
długotrwałe procedury uzyskania zgody na inwestycje	13,2	9,5	14,3	13,2	17,0
problemy z zatrudnieniem pracowników	14,0	34,5	14,5	13,9	19,5
zerwane łańcuchy dostaw	1,5	4,5	7,7	1,8	4,9
wysoka inflacja	18,4	35,2	36,7	27,1	38,5
niejasne, niespójne i niestabilne przepisy prawne	18,9	38,1	37,7	32,8	29,9
niepewna sytuacja makroekonomiczna	36,4	30,0	46,5	24,3	29,2
niedostateczny popyt na produkty/usługi oferowane przez firmę	25,7	23,7	25,9	23,0	22,1
brak barier	12,6	3,2	15,3	14,6	8,8
4. Jak bieżące zmiany sytuacji Państwa firmy oraz otoczenia rynkowego wpływają na skłonność do podejmowania inwestycji?					
pozytywny	11,5	4,8	3,4	1,0	1,7
neutralny	60,8	73,5	49,2	68,7	65,8
negatywny	27,7	21,7	47,4	30,3	32,5

W przypadku cytowania danych Głównego Urzędu Statystycznego prosimy o zamieszczenie informacji: „Źródło danych GUS”, a w przypadku publikowania obliczeń dokonanych na danych opublikowanych przez GUS prosimy o zamieszczenie informacji: „Opracowanie własne na podstawie danych GUS”.

Opracowanie merytoryczne:
Urząd Statystyczny w Zielonej Górze


Dyrektor Roman Fedak
Tel: 68 322 31 12

Rozpowszechnianie:
Wydział Współpracy z Mediami


Tel. komórkowy: +48 695 255 032
Tel. stacjonarne: +48 22 608 38 04, +48 22 449 41 45,
+48 22 608 30 09


e-mail: obslugaprasowa@stat.gov.pl


 www.stat.gov.pl

 @GUS_STAT

 @GlownyUrzadStatystyczny

 gus_stat

 glownyurządstatystycznygus

 glownyurządstatystyczny

Powiązane opracowania

[Koniunktura gospodarcza w przetwórstwie przemysłowym, budownictwie, handlu i usługach](#)

Informacje sygnałne – opinie formułowane przez jednostki z siedzibą w danym województwie dostępne na stronach Urzędów Statystycznych

[Badanie koniunktury gospodarczej – zeszyt metodologiczny](#)

Temat dostępny w bazach danych

[Dziedzinowa Baza Wiedzy Koniunktura Gospodarcza](#)

[Bank Danych Makroekonomicznych \(BDM\)](#)

Ważniejsze pojęcia dostępne w słowniku

[Koniunktura gospodarcza](#)