

Koniunktura gospodarcza, opinie formułowane przez jednostki z siedzibą w województwie LUBELSKIM – czerwiec 2024 r.

Pogłębione pytania o aktualne zagadnienia gospodarcze – oceny i oczekiwania

28.06.2024 r.

Wskaźnik ogólnego klimatu koniunktury i jego składowe w ostatnich sześciu miesiącach

↓ -5,1

Wskaźnik ogólnego klimatu koniunktury gospodarczej w przetwórstwie przemysłowym

W czerwcu br. w większości badanych obszarów gospodarki przedsiębiorcy oceniają koniunkturę niekorzystnie. Najbardziej pesymistyczne nastroje gospodarcze panują wśród jednostek zajmujących się handlem detalicznym. W tym obszarze odnotowano również największy spadek wartości wskaźnika ogólnego klimatu koniunktury, o 9,8 w skali miesiąca. Bardziej negatywne wobec maja br. oceny dotyczące

koniunktury zaobserwowano w sekcji przetwórstwo przemysłowe, a także transport i gospodarka magazynowa. Także podmioty zajmujące się handlem hurtowym wyrażają niekorzystne opinie, ale na poziomie zbliżonym do tego z poprzedniego miesiąca. Poprawę opinii zaobserwowano tylko w zakwaterowaniu i gastronomii. Wśród tych jednostek oceny koniunktury są pozytywne. Również opinie formułowane przez przedsiębiorców zajmujących się budownictwem, a także informacją i komunikacją są optymistyczne, odpowiednio na poziomie zbliżonym lub niezmiennym wobec tego notowanego w maju br.

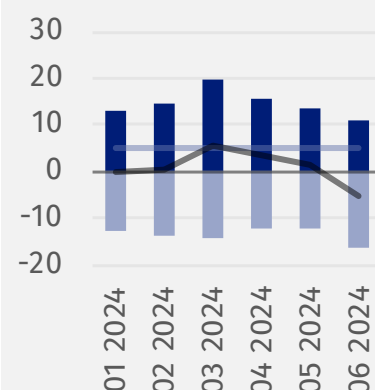
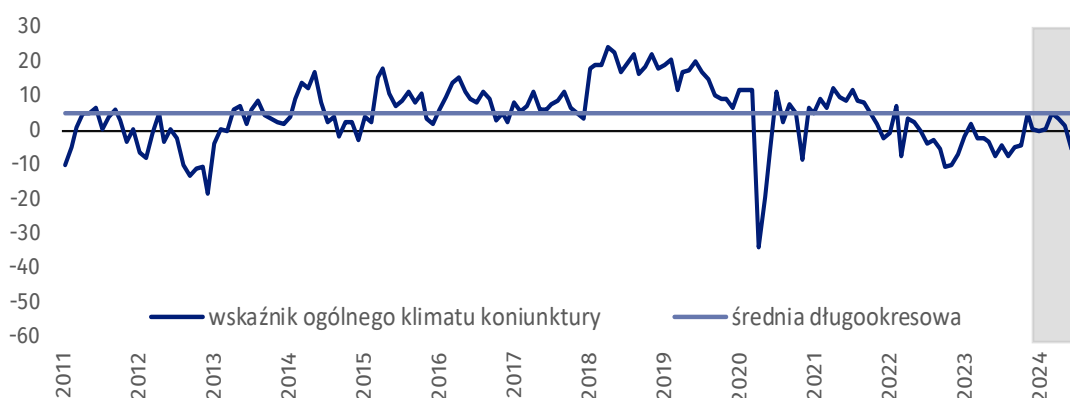
Do badania za bieżący miesiąc – odpowiedzi udzielane w okresie od 1 do 10 dnia bm. – dołączono moduł pytań dotyczących rynku pracy (wyniki w tablicy 2).

■ Pogorszenie
■ Poprawa
— średnia długookresowa
— wskaźnik ogólnego klimatu koniunktury



Przetwórstwo przemysłowe (wykres 1)

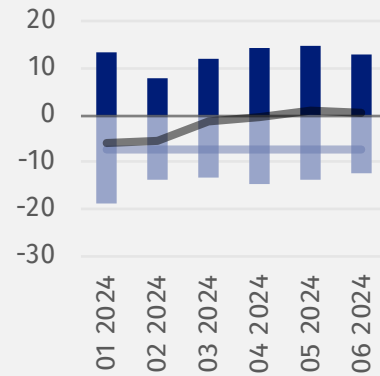
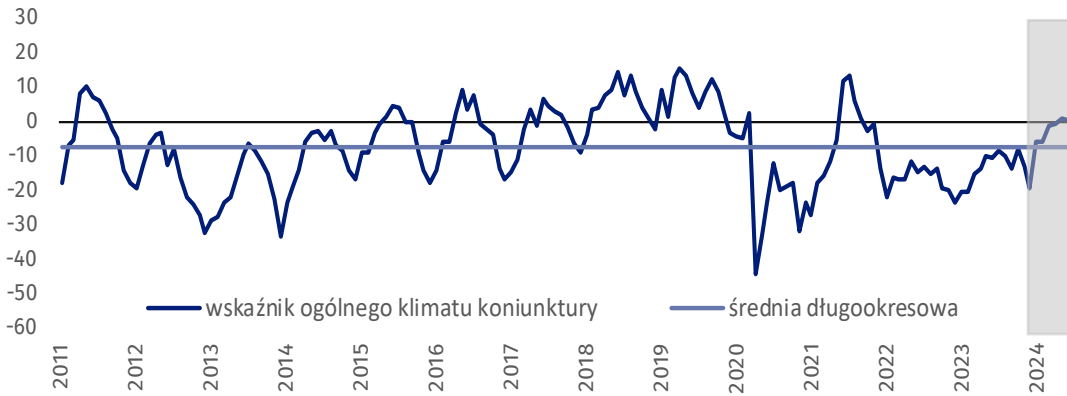
Wskaźnik ogólnego klimatu koniunktury kształtuje się na poziomie minus 5,1, tj. niższym niż przed miesiącem (plus 1,5).





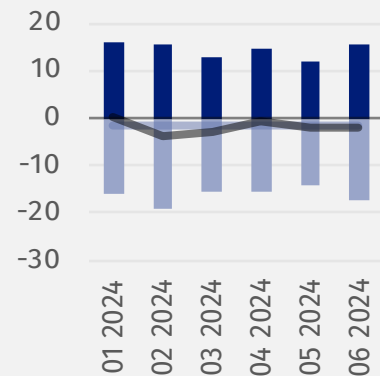
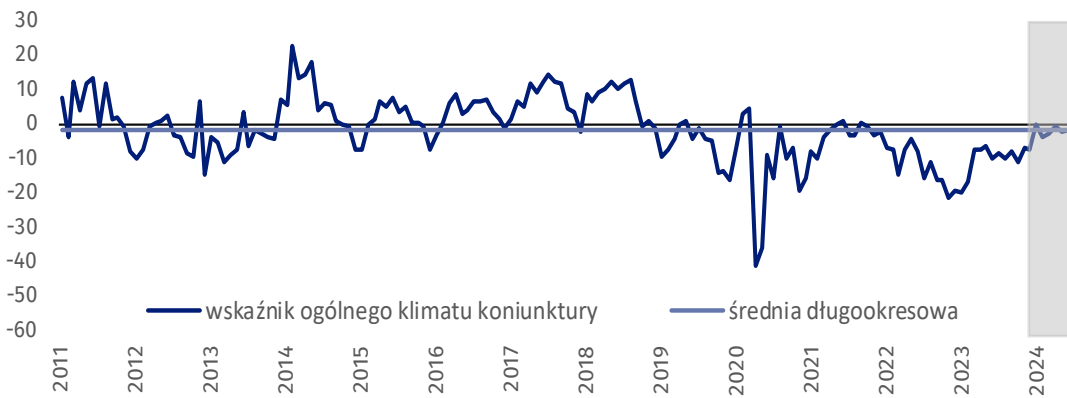
Budownictwo (wykres 2)

W czerwcu br. wskaźnik ogólnego klimatu koniunktury kształtuje się na poziomie plus 0,4, tj. podobnym jak w maju (plus 1,0).



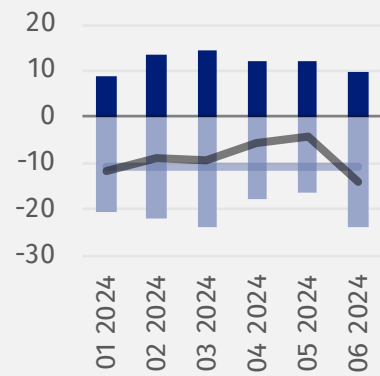
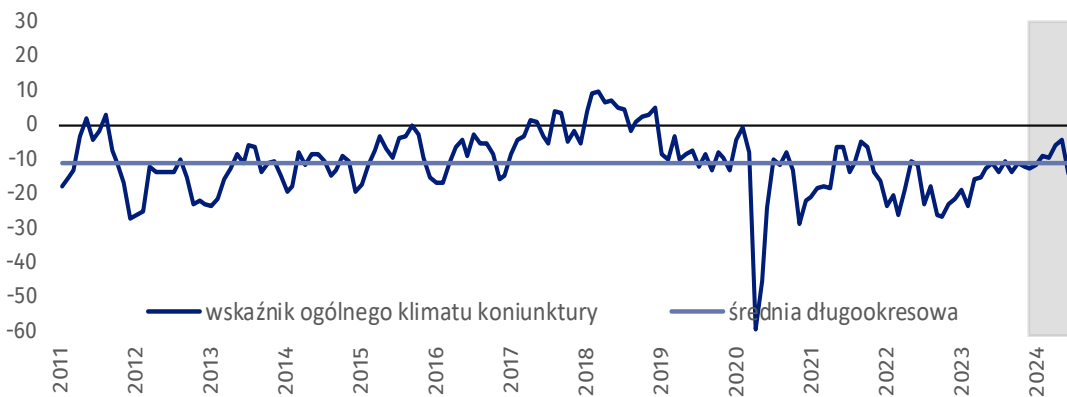
Handel hurtowy (wykres 3)

W czerwcu br. wskaźnik ogólnego klimatu koniunktury kształtuje się na poziomie minus 1,8, tj. podobnym jak przed miesiącem (minus 2,1).



Handel detaliczny (wykres 4)

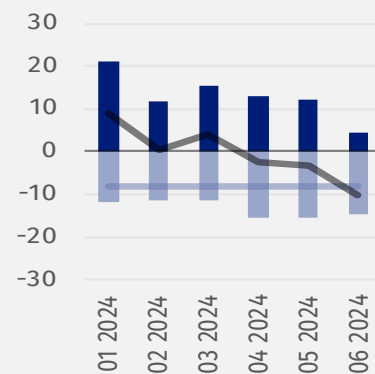
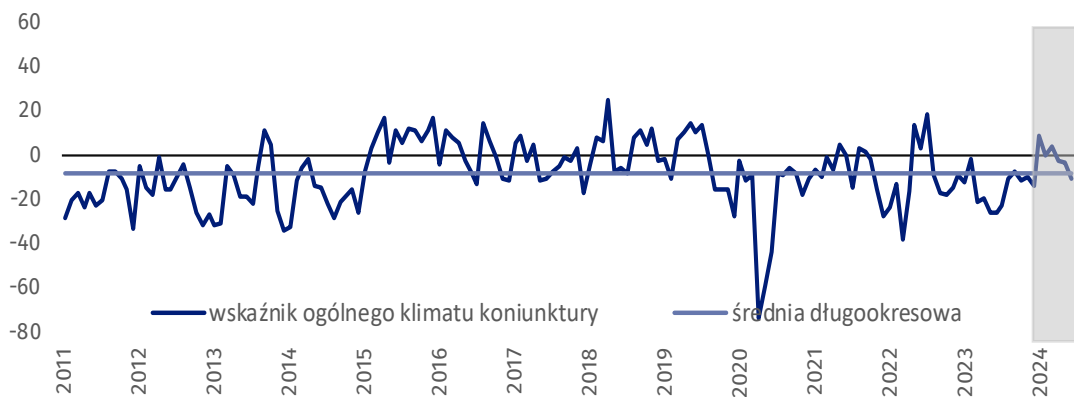
W bieżącym miesiącu wskaźnik ogólnego klimatu koniunktury kształtuje się na poziomie minus 14,1, tj. niższym niż w maju (minus 4,3).





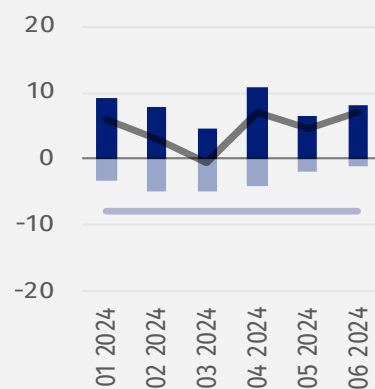
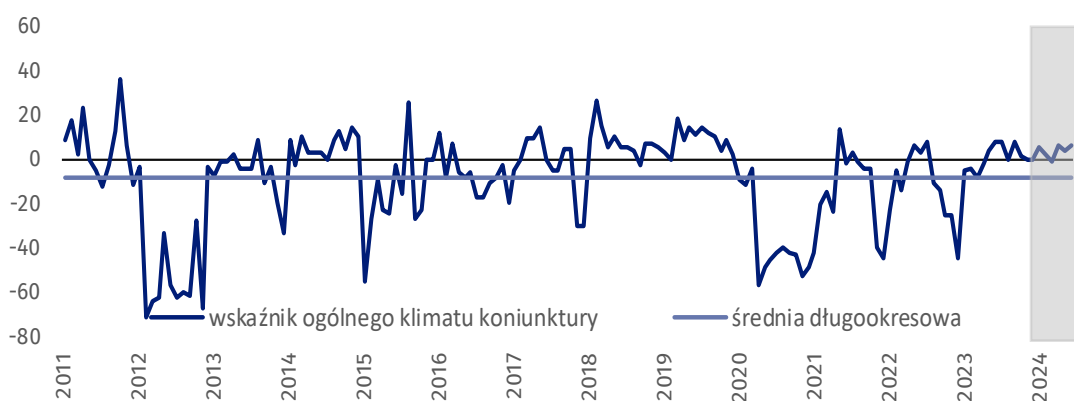
Transport i gospodarka magazynowa (wykres 5)

W czerwcu br. wskaźnik ogólnego klimatu koniunktury kształtuje się na poziomie minus 10,2, tj. niższym niż przed miesiącem (minus 3,2).



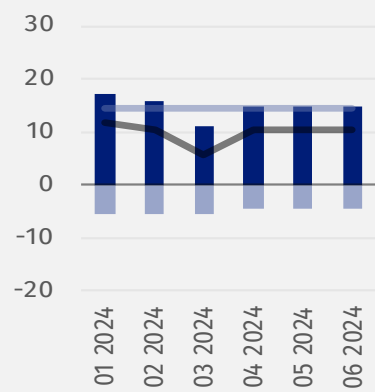
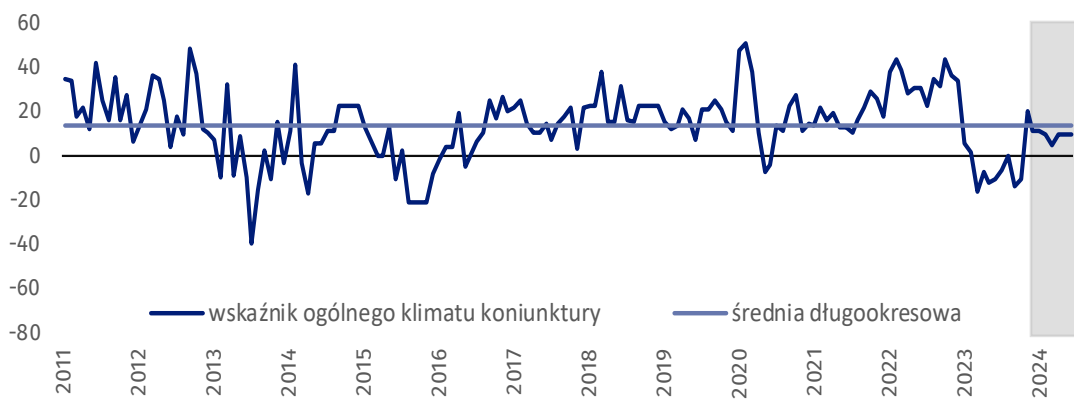
Zakwaterowanie i gastronomia (wykres 6)

W bieżącym miesiącu wskaźnik ogólnego klimatu koniunktury kształtuje się na poziomie plus 7,1, tj. wyższym niż w maju (plus 4,6).



Informacja i komunikacja (wykres 7)

Wskaźnik ogólnego klimatu koniunktury kształtuje się na poziomie plus 10,4, tj. takim samym jak w maju (plus 10,4).








Tablica 1. Wskaźniki ogólnego klimatu koniunktury według rodzaju działalności

WYSZCZEGÓLNIENIE		Analogiczny miesiąc ubiegłego roku	Ubiegły miesiąc	Bieżący miesiąc	Średnia długookresowa
Przetwórstwo przemysłowe 	wskaźnik ogólnego klimatu koniunktury	-7,1	1,5	-5,1	4,9
	składowa "diagnostyczna" wskaźnika	-0,6	3,0	-0,9	7,8
	składowa "prognostyczna" wskaźnika	-13,5	0,0	-9,3	2,1
Budownictwo 	wskaźnik ogólnego klimatu koniunktury	-10,7	1,0	0,4	-7,3
	składowa "diagnostyczna" wskaźnika	-12,4	-3,8	-10,4	-7,6
	składowa "prognostyczna" wskaźnika	-8,9	5,8	11,1	-7,1
Handel hurtowy 	wskaźnik ogólnego klimatu koniunktury	-10,0	-2,1	-1,8	-1,6
	składowa "diagnostyczna" wskaźnika	0,2	-2,2	-5,4	2,5
	składowa "prognostyczna" wskaźnika	-20,1	-1,9	1,9	-5,6
Handel detaliczny 	wskaźnik ogólnego klimatu koniunktury	-11,1	-4,3	-14,1	-10,9
	składowa "diagnostyczna" wskaźnika	-11,2	-7,4	-11,5	-8,5
	składowa "prognostyczna" wskaźnika	-10,9	-1,1	-16,7	-13,3
Transport i gospodarka magazynowa 	wskaźnik ogólnego klimatu koniunktury	-25,7	-3,2	-10,2	-8,3
	składowa "diagnostyczna" wskaźnika	-24,9	2,4	-10,7	-8,8
	składowa "prognostyczna" wskaźnika	-26,4	-8,7	-9,6	-7,7
Zakwaterowanie i gastronomia 	wskaźnik ogólnego klimatu koniunktury	8,1	4,6	7,1	-7,8
	składowa "diagnostyczna" wskaźnika	12,2	9,2	11,9	-6,1
	składowa "prognostyczna" wskaźnika	4,0	0,0	2,3	-9,5
Informacja i komunikacja 	wskaźnik ogólnego klimatu koniunktury	-10,5	10,4	10,4	14,5
	składowa "diagnostyczna" wskaźnika	18,4	22,2	22,2	26,6
	składowa "prognostyczna" wskaźnika	-39,4	-1,5	-1,5	2,3

Pogłębione pytania o aktualne zagadnienia gospodarcze – oceny i oczekiwania

Badanie zostało przeprowadzone od 1 do 10 dnia bieżącego miesiąca na próbie jednostek przemysłowych, budowlanych, handlowych i usługowych. Odpowiedzi na cały dodatkowy blok pytań są udzielane na zasadzie dobrowolności. W poniższej tabeli we wszystkich pytaniach prezentowany jest procent (ważony) odpowiedzi respondentów na dany wariant. Dane zostały zagregowane zgodnie z metodologią agregacji (ważenia) stosowaną standardowo w badaniu koniunktury gospodarczej.

Tablica 2. Pogłębione pytania o aktualne zagadnienia gospodarcze

Pytania	 Przetwórstwo przemysłowe	 Budownictwo	 Handel hurtowy	 Handel detaliczny	 Usługi
RYNEK PRACY					
1. Czy zamierzają Państwo w najbliższych trzech miesiącach:					
w przypadku pracowników relatywnie łatwych do zastąpienia – w porównaniu z aktualną sytuacją:					
zwiększyć zatrudnienie	11,1	17,2	1,7	1,6	1,6
utrzymać zatrudnienie	74,3	67,9	87,1	78,0	91,5
ograniczyć zatrudnienie	14,6	14,9	11,2	20,4	6,9
w przypadku pracowników relatywnie trudnych do zastąpienia – w porównaniu z aktualną sytuacją:					
zwiększyć zatrudnienie	9,1	5,4	1,7	0,5	6,0
utrzymać zatrudnienie	85,6	80,0	92,6	81,1	89,7
ograniczyć zatrudnienie	5,3	14,6	5,7	18,4	4,3
2. Które z poniższych czynników i w jakim stopniu wpłyną na poziom wynagrodzenia pracowników w Państwa firmie w najbliższych trzech miesiącach:					
w istotnym stopniu					
utrzymanie realnej wartości wynagrodzeń (podwyżki inflacyjne)	54,6	59,6	46,8	44,6	68,2
sytuacja finansowa firmy	66,7	69,3	69,0	65,2	60,5
utrzymanie konkurencyjnych płac	31,8	36,7	27,9	12,5	20,6
inne	11,0	9,5	10,3	9,4	1,4
w małym stopniu/brak wpływu					
utrzymanie realnej wartości wynagrodzeń (podwyżki inflacyjne)	39,5	28,3	37,8	41,8	20,0
sytuacja finansowa firmy	19,5	16,3	16,2	26,5	17,7
utrzymanie konkurencyjnych płac	45,6	39,1	41,3	32,7	36,6
inne	44,7	41,3	39,0	29,6	44,1
3. W jakim stopniu Państwa decyzje w zakresie zatrudnienia i wynagrodzeń w najbliższych trzech miesiącach oparte są:					
w istotnym stopniu					
na podstawie bieżących danych	58,8	62,4	62,0	63,6	68,6
na podstawie oczekiwań dotyczących zmian jakie mogą nastąpić w długim okresie (rok)	50,5	38,9	39,1	22,7	34,8
w małym stopniu/brak wpływu					
na podstawie bieżących danych	41,2	37,6	38,0	34,4	31,4
na podstawie oczekiwań dotyczących zmian jakie mogą nastąpić w długim okresie (rok)	44,4	56,0	58,1	74,8	56,7

W przypadku cytowania danych Głównego Urzędu Statystycznego prosimy o zamieszczenie informacji: „Źródło danych GUS”, a w przypadku publikowania obliczeń dokonanych na danych opublikowanych przez GUS prosimy o zamieszczenie informacji: „Opracowanie własne na podstawie danych GUS”.

Opracowanie merytoryczne:
Urząd Statystyczny w Zielonej Górze


Dyrektor Roman Fedak
Tel: 68 322 31 12

Rozpowszechnianie:
Wydział Współpracy z Mediami


Tel. komórkowy: +48 695 255 032
Tel. stacjonarne: +48 22 608 38 04, +48 22 449 41 45,
+48 22 608 30 09


e-mail: obslugaprasowa@stat.gov.pl


 www.stat.gov.pl

 @GUS_STAT

 @GlownyUrzadStatystyczny

 gus_stat

 glownyurządstatystycznygus

 glownyurządstatystyczny

Powiązane opracowania

[Koniunktura gospodarcza w przetwórstwie przemysłowym, budownictwie, handlu i usługach](#)

Informacje sygnałne – opinie formułowane przez jednostki z siedzibą w danym województwie dostępne na stronach Urzędów Statystycznych

[Badanie koniunktury gospodarczej – zeszyt metodologiczny](#)

Temat dostępny w bazach danych

[Dziedzinowa Baza Wiedzy Koniunktura Gospodarcza](#)

[Bank Danych Makroekonomicznych \(BDM\)](#)

Ważniejsze pojęcia dostępne w słowniku

[Koniunktura gospodarcza](#)