

Koniunktura gospodarcza, opinie formułowane przez jednostki z siedzibą w województwie LUBELSKIM – maj 2024 r.

Pogłębione pytania o aktualne zagadnienia gospodarcze – oceny i oczekiwania

31.05.2024 r.

Wskaźnik ogólnego klimatu koniunktury i jego składowe w ostatnich sześciu miesiącach

↓ 1,5

Wskaźnik ogólnego klimatu koniunktury gospodarczej w przetwórstwie przemysłowym

W maju br. w większości badanych obszarów gospodarki przedsiębiorcy oceniają koniunkturę korzystnie. Najbardziej optymistyczne nastroje gospodarcze panują wśród jednostek zajmujących się informacją i komunikacją. Mimo utrzymanych pozytywnych ocen, jedynie w sekcji przetwórstwo przemysłowe, a także zakwaterowanie i gastronomia odnotowano zauważalny spadek wartości wskaźnika ogólnego klimatu

koniunktury, odpowiednio o 2,2 oraz 2,3 w skali miesiąca. Przedsiębiorcy prowadzący działalność w handlu, jak również w transporcie i gospodarce magazynowej formułują negatywne opinie odnośnie koniunktury, choć na poziomie zbliżonym do tego z kwietnia br.

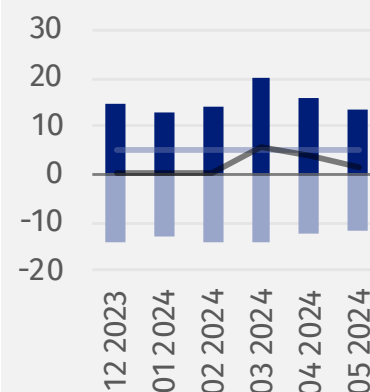
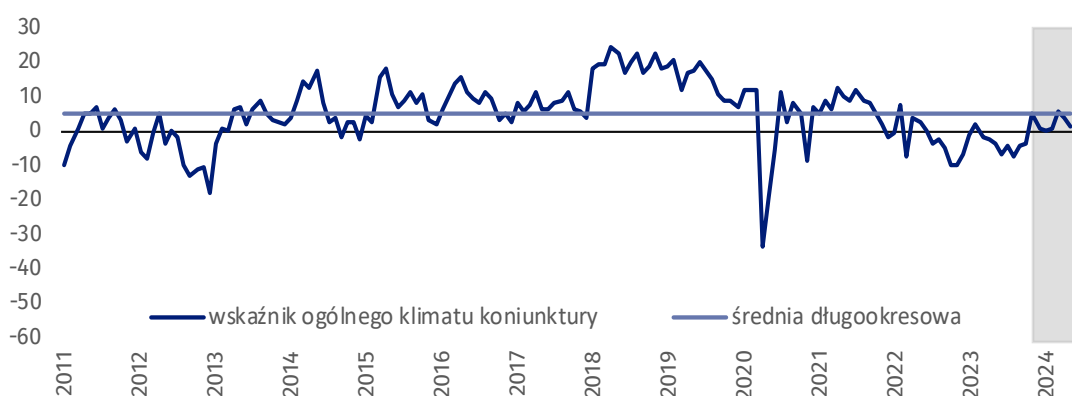
Do badania za bieżący miesiąc – odpowiedzi udzielane w okresie od 1 do 10 dnia bm. – dołączono moduł pytań dotyczących inwestycji (wyniki w tablicy 2).

■ Pogorszenie
■ Poprawa
— Średnia długookresowa
— wskaźnik ogólnego klimatu koniunktury



Przetwórstwo przemysłowe (wykres 1)

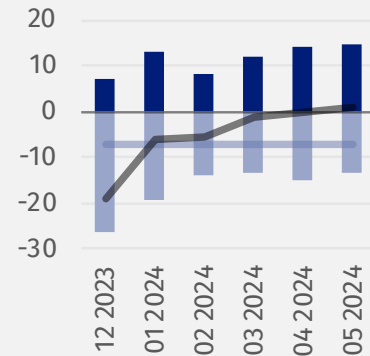
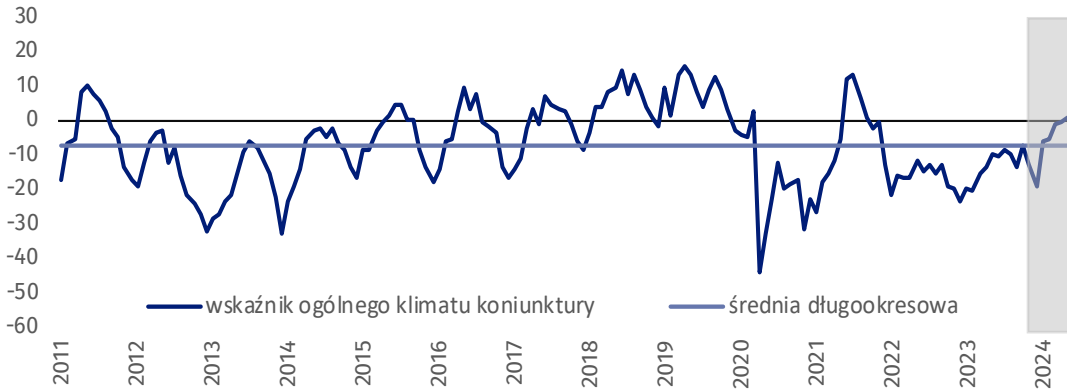
Wskaźnik ogólnego klimatu koniunktury kształtuje się na poziomie plus 1,5, tj. niższym niż przed miesiącem (plus 3,7).





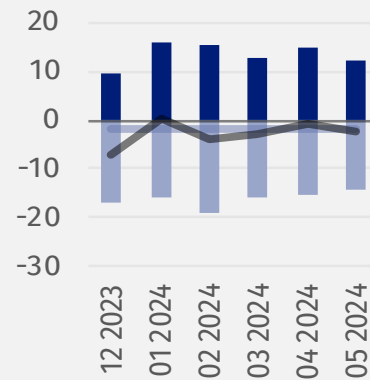
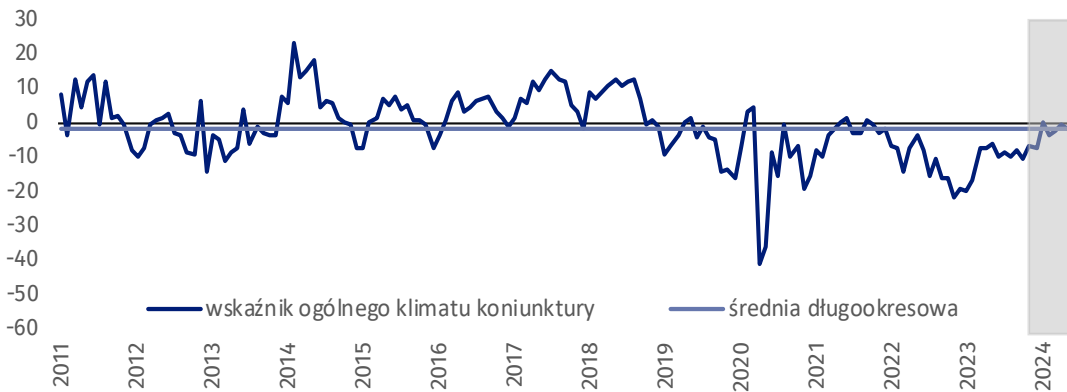
Budownictwo (wykres 2)

W maju br. wskaźnik ogólnego klimatu koniunktury kształtuje się na poziomie plus 1,0, tj. podobnym jak w kwietniu (minus 0,3).



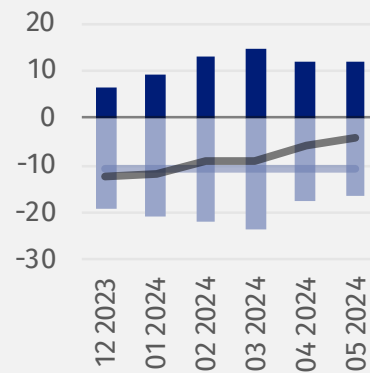
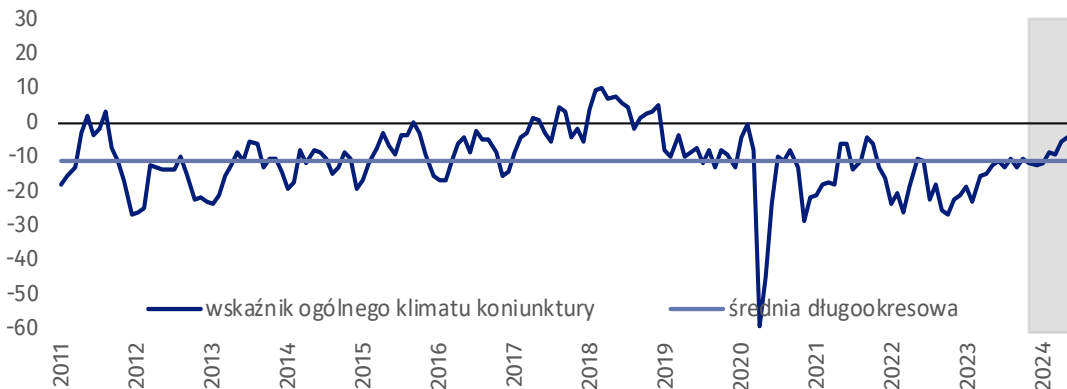
Handel hurtowy (wykres 3)

W maju br. wskaźnik ogólnego klimatu koniunktury kształtuje się na poziomie minus 2,1, tj. podobnym jak przed miesiącem (minus 0,6).



Handel detaliczny (wykres 4)

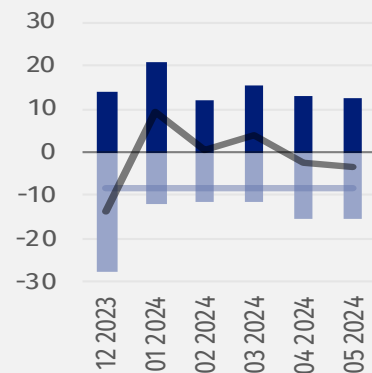
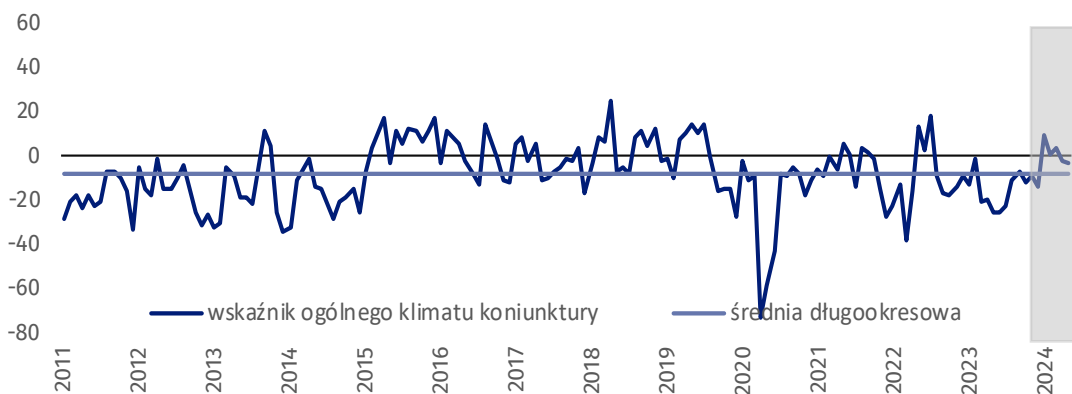
W bieżącym miesiącu wskaźnik ogólnego klimatu koniunktury kształtuje się na poziomie minus 4,3, tj. podobnym jak w kwietniu (minus 5,8).





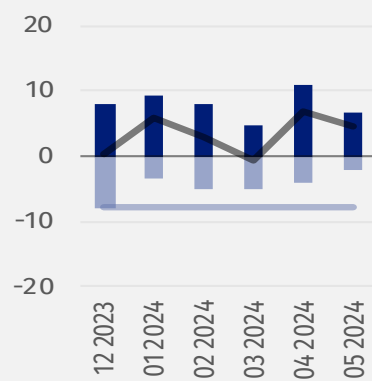
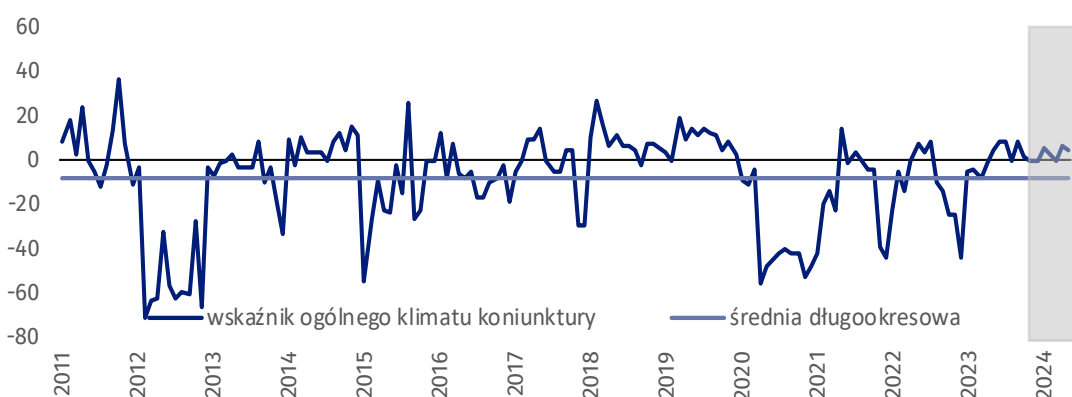
Transport i gospodarka magazynowa (wykres 5)

W maju br. wskaźnik ogólnego klimatu koniunktury kształtuje się na poziomie minus 3,2, tj. podobnym jak przed miesiącem (minus 2,5).



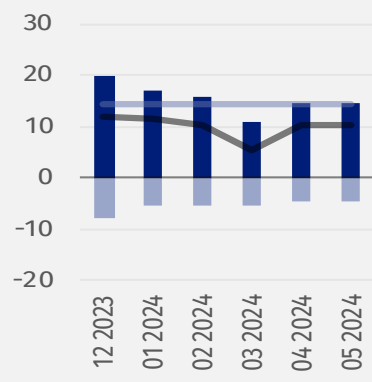
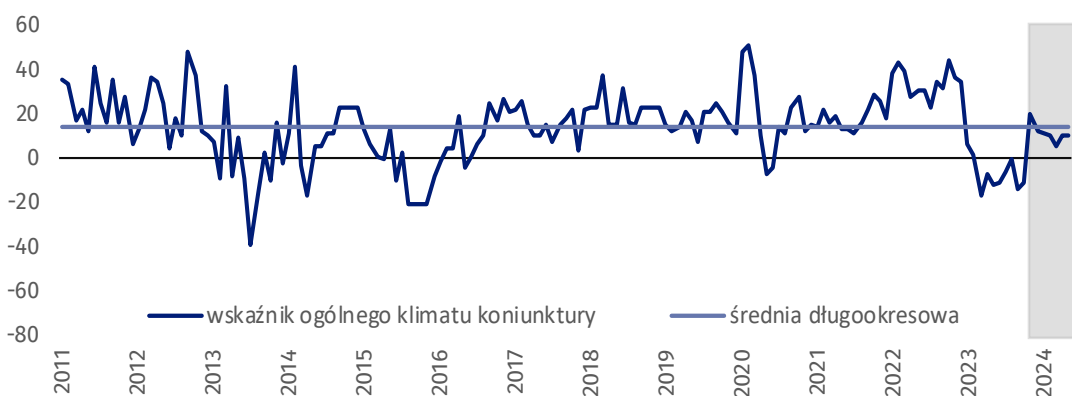
Zakwaterowanie i gastronomia (wykres 6)

W bieżącym miesiącu wskaźnik ogólnego klimatu koniunktury kształtuje się na poziomie plus 4,6, tj. niższym niż w kwietniu (plus 6,9).



Informacja i komunikacja (wykres 7)

Wskaźnik ogólnego klimatu koniunktury kształtuje się na poziomie plus 10,4, tj. takim samym jak w kwietniu (plus 10,4).








Tablica 1. Wskaźniki ogólnego klimatu koniunktury według rodzaju działalności

WYSZCZEGÓLNIENIE		Analogiczny miesiąc ubiegłego roku	Ubiegły miesiąc	Bieżący miesiąc	Średnia długookresowa
Przetwórstwo przemysłowe 	wskaźnik ogólnego klimatu koniunktury	-3,4	3,7	1,5	5,0
	składowa "diagnostyczna" wskaźnika	1,7	-1,4	3,0	7,8
	składowa "prognostyczna" wskaźnika	-8,4	8,8	0,0	2,1
Budownictwo 	wskaźnik ogólnego klimatu koniunktury	-9,7	-0,3	1,0	-7,4
	składowa "diagnostyczna" wskaźnika	-13,9	-12,6	-3,8	-7,5
	składowa "prognostyczna" wskaźnika	-5,5	12,0	5,8	-7,2
Handel hurtowy 	wskaźnik ogólnego klimatu koniunktury	-6,5	-0,6	-2,1	-1,5
	składowa "diagnostyczna" wskaźnika	-3,3	2,0	-2,2	2,5
	składowa "prognostyczna" wskaźnika	-9,6	-3,2	-1,9	-5,6
Handel detaliczny 	wskaźnik ogólnego klimatu koniunktury	-12,6	-5,8	-4,3	-10,9
	składowa "diagnostyczna" wskaźnika	-18,2	-8,6	-7,4	-8,5
	składowa "prognostyczna" wskaźnika	-7,0	-2,9	-1,1	-13,3
Transport i gospodarka magazynowa 	wskaźnik ogólnego klimatu koniunktury	-25,7	-2,5	-3,2	-8,3
	składowa "diagnostyczna" wskaźnika	-27,3	-12,5	2,4	-8,8
	składowa "prognostyczna" wskaźnika	-24,1	7,6	-8,7	-7,7
Zakwaterowanie i gastronomia 	wskaźnik ogólnego klimatu koniunktury	4,2	6,9	4,6	-7,9
	składowa "diagnostyczna" wskaźnika	8,3	13,8	9,2	-6,2
	składowa "prognostyczna" wskaźnika	0,0	0,0	0,0	-9,6
Informacja i komunikacja 	wskaźnik ogólnego klimatu koniunktury	-12,0	10,4	10,4	14,5
	składowa "diagnostyczna" wskaźnika	15,5	22,2	22,2	26,6
	składowa "prognostyczna" wskaźnika	-39,4	-1,5	-1,5	2,3






Pogłębione pytania o aktualne zagadnienia gospodarcze – oceny i oczekiwania

Badanie zostało przeprowadzone od 1 do 10 dnia bieżącego miesiąca na próbie jednostek przemysłowych, budowlanych, handlowych i usługowych. Odpowiedzi na cały dodatkowy blok pytań są udzielane na zasadzie dobrowolności. W poniższej tabeli we wszystkich pytaniach prezentowany jest procent (ważony) odpowiedzi respondentów na dany wariant. Dane zostały zagregowane zgodnie z metodologią agregacji (ważenia) stosowaną standardowo w badaniu koniunktury gospodarczej.

Tablica 2. Pogłębione pytania o aktualne zagadnienia gospodarcze

Pytania	 Przetwórstwo przemysłowe  Budownictwo  Handel hurtowy  Handel detaliczny  Usługi				
	INWESTYCJE				
1. Jakie są aktualne przewidywania, co do poziomu inwestycji Państwa firmy w 2024 r. w odniesieniu do inwestycji zrealizowanych w 2023 r.:					
spadek poziomu inwestycji	29,4	27,6	36,3	27,0	25,3
nieznaczny	20,5	9,8	20,9	9,8	12,9
poważny	8,9	17,8	15,4	17,2	12,4
utrzymanie poziomu inwestycji	45,1	64,2	53,4	60,4	65,6
wzrost poziomu inwestycji	25,5	8,2	10,3	12,6	9,1
nieznaczny	11,8	7,6	7,6	3,8	7,0
poważny	13,7	0,6	2,7	8,8	2,1
2. Jakie są główne kierunki inwestowania Państwa firmy w bieżącym roku?					
procesy organizacyjne / biznesowe	8,5	3,3	9,1	3,0	27,4
szkolenie pracowników	14,3	5,7	6,3	2,6	11,0
autorskie prawa majątkowe, prawa pokrewne, licencje i koncesje (w tym programy komputerowe)	8,3	0,6	2,2	1,5	2,0
sprzęt komputerowy i telekomunikacyjny	19,4	6,6	8,2	5,5	18,7
B+R (badania + rozwój)	12,4	0,3	1,8	0,0	4,8
maszyny, urządzenia techniczne i narzędzia	75,9	44,7	15,9	21,9	25,7
grunty, budynki i budowle	28,4	3,1	7,6	20,6	6,3
środki transportu	17,8	20,5	21,8	6,8	15,0
brak planów inwestycyjnych	15,1	48,5	55,5	59,9	35,0

Tablica 2. Pogłębione pytania o aktualne zagadnienia gospodarcze (dok.)

Pytania					
	Przetwórstwo przemysłowe	Budownictwo	Handel hurtowy	Handel detaliczny	Usługi
INWESTYCJE					
3. Które z poniższych barier w największym stopniu wpływają na skalę inwestycji Państwa firmy w bieżącym roku?					
wysokie koszty realizacji inwestycji	57,9	57,2	36,3	62,1	34,3
trudności w pozyskaniu zewnętrznych źródeł finansowania	11,5	15,8	10,0	25,7	11,3
długotrwałe procedury uzyskania zgody na inwestycje	10,2	14,8	8,6	13,0	4,2
problemy z zatrudnieniem pracowników	14,7	27,7	12,3	14,0	16,4
zerwane łańcuchy dostaw	3,0	0,3	6,4	2,3	0,3
wysoka inflacja	18,2	23,6	27,7	19,2	37,2
niejasne, niespójne i niestabilne przepisy prawne	26,3	27,3	42,7	29,7	41,1
niepewna sytuacja makroekonomiczna	34,9	38,5	42,7	41,9	31,6
niedostateczny popyt na produkty/ usługi oferowane przez firmę	23,5	12,5	26,8	27,9	28,5
brak barier	12,6	11,1	16,4	15,0	7,6
4. Jak bieżące zmiany sytuacji Państwa firmy oraz otoczenia rynkowego wpływają na skłonność do podejmowania inwestycji?					
pozytywny	13,1	4,8	1,8	1,7	2,1
neutralny	56,6	61,8	55,9	60,4	71,5
negatywny	30,3	33,4	42,3	37,9	26,4

W przypadku cytowania danych Głównego Urzędu Statystycznego prosimy o zamieszczenie informacji: „Źródło danych GUS”, a w przypadku publikowania obliczeń dokonanych na danych opublikowanych przez GUS prosimy o zamieszczenie informacji: „Opracowanie własne na podstawie danych GUS”.

Opracowanie merytoryczne:
Urząd Statystyczny w Zielonej Górze


Dyrektor Roman Fedak
Tel: 68 322 31 12

Rozpowszechnianie:
Wydział Współpracy z Mediami


Tel. komórkowy: +48 695 255 032
Tel. stacjonarne: +48 22 608 38 04, +48 22 449 41 45,
+48 22 608 30 09


e-mail: obslugaprasowa@stat.gov.pl


 www.stat.gov.pl

 @GUS_STAT

 @GlownyUrzadStatystyczny

 gus_stat

 glownyurządstatystycznygus

 glownyurządstatystyczny

Powiązane opracowania

[Koniunktura gospodarcza w przetwórstwie przemysłowym, budownictwie, handlu i usługach](#)

Informacje sygnałne – opinie formułowane przez jednostki z siedzibą w danym województwie dostępne na stronach Urzędów Statystycznych

[Badanie koniunktury gospodarczej – zeszyt metodologiczny](#)

Temat dostępny w bazach danych

[Dziedzinowa Baza Wiedzy Koniunktura Gospodarcza](#)

[Bank Danych Makroekonomicznych \(BDM\)](#)

Ważniejsze pojęcia dostępne w słowniku

[Koniunktura gospodarcza](#)