

# Koniunktura gospodarcza, opinie formułowane przez jednostki z siedzibą w województwie LUBELSKIM – sierpień 2019 r.

30.08.2019 r.

# 14,9

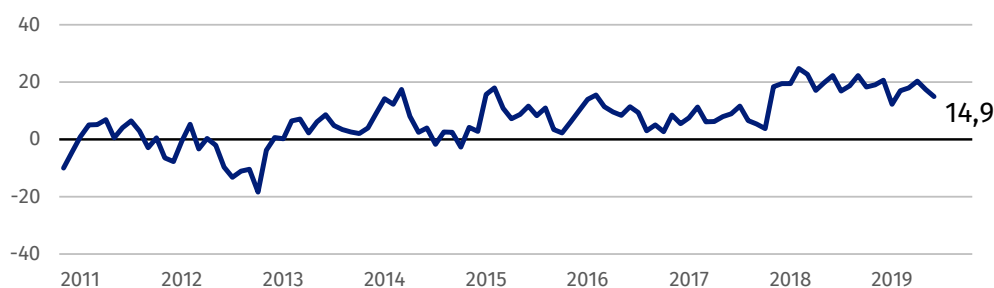
Wskaźnik ogólnego klimatu koniunktury w przetwórstwie przemysłowym

Przedsiębiorcy z większości prezentowanych rodzajów działalności oceniają w sierpniu koniunkturę korzystnie. Najbardziej optymistyczne opinie, zbliżone do sygnalizowanych przed miesiącem, formułują podmioty należące do sekcji informacja i komunikacja.

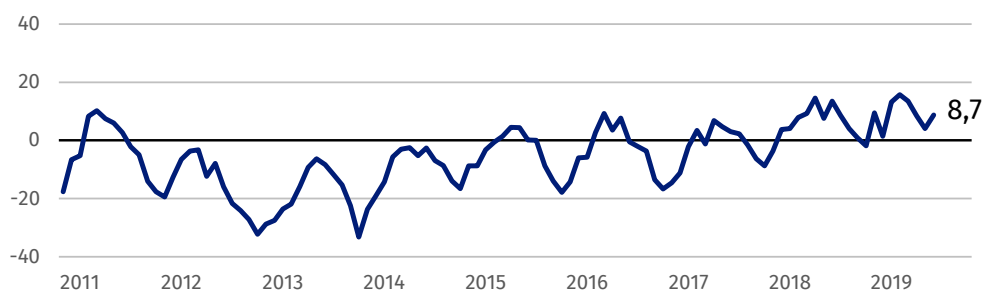
Ze wszystkich prezentowanych rodzajów działalności najbardziej optymistycznie oceniają koniunkturę przedsiębiorcy z sekcji informacja i komunikacja

## Wskaźnik ogólnego klimatu koniunktury

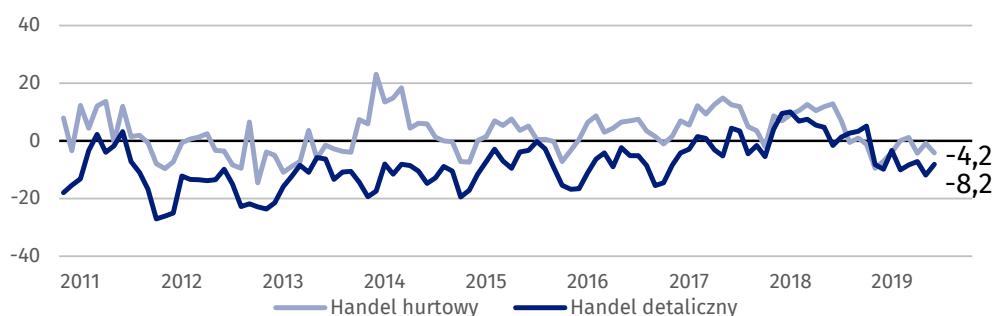
Wykres 1. Wskaźnik ogólnego klimatu koniunktury w przetwórstwie przemysłowym



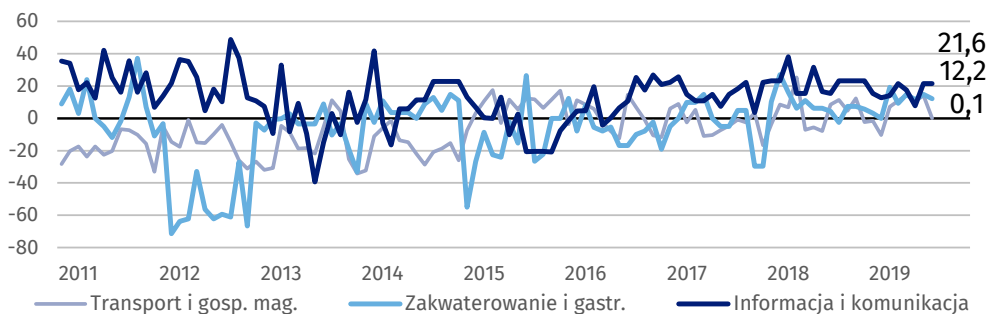
Wykres 2. Wskaźnik ogólnego klimatu koniunktury w budownictwie



Wykres 3. Wskaźnik ogólnego klimatu koniunktury w handlu



**Wykres 4. Wskaźnik ogólnego klimatu koniunktury w wybranych sekcjach usługowych**



## Barierzy działalności przedsiębiorstw

### BUDOWNICTWO

Największe trudności wskazywane przez firmy zgłaszające bariery związane są z kosztami zatrudnienia (68,0% w sierpniu br., 63,0% przed rokiem) oraz niedoborem wykwalifikowanych pracowników (57,8% w sierpniu br., 60,3% przed rokiem). W skali roku najbardziej spadło znaczenie barier związanych z trudnościami z uzyskaniem kredytu bankowego (z 19,8% do 9,0%), kosztami finansowej obsługi działalności (z 32,9% do 22,4%) oraz zbyt dużą konkurencją na rynku (z 37,9% do 27,7%).

### HANDEL HURTOWY

Najbardziej ograniczającą działalność barierą są koszty zatrudnienia (55,6% w sierpniu br., 53,0% przed rokiem). W porównaniu z sierpniem ub.r. w największym stopniu spadło znaczenie bariery związanej z wysokimi obciążeniami na rzecz budżetu (z 50,7% do 40,2%).

### HANDEL DETALICZNY

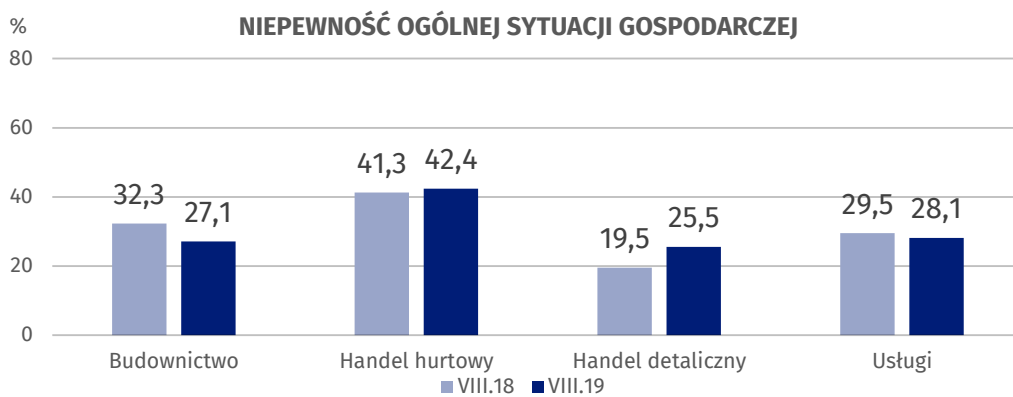
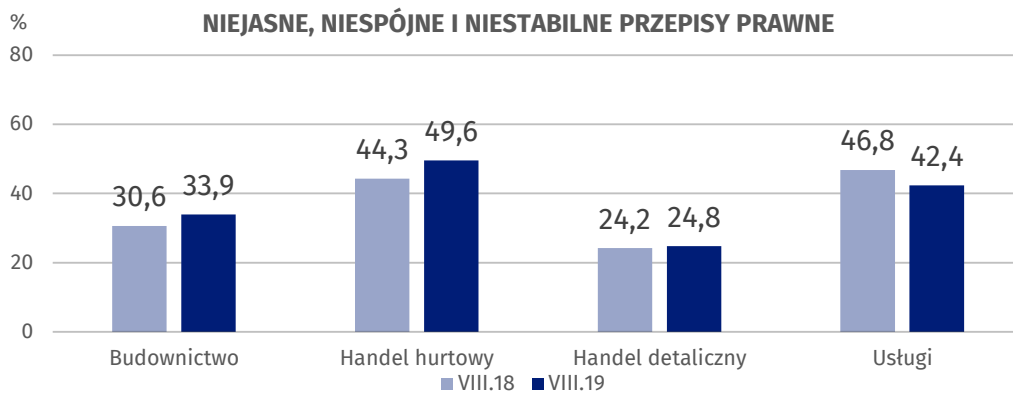
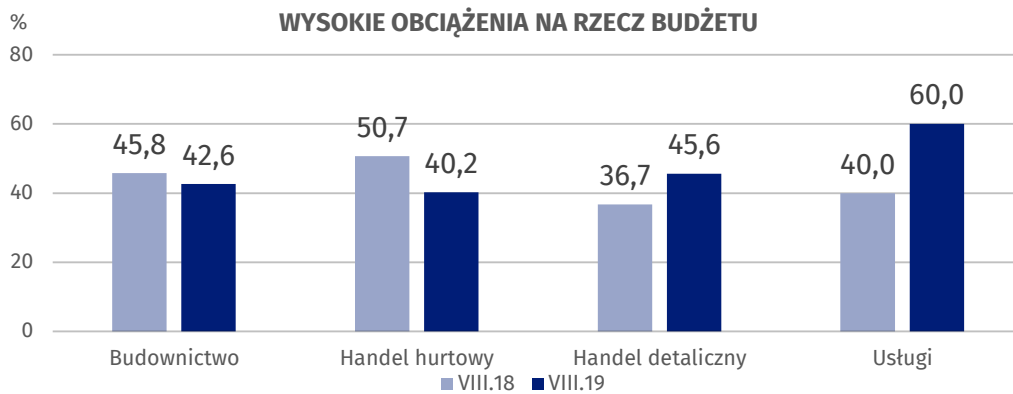
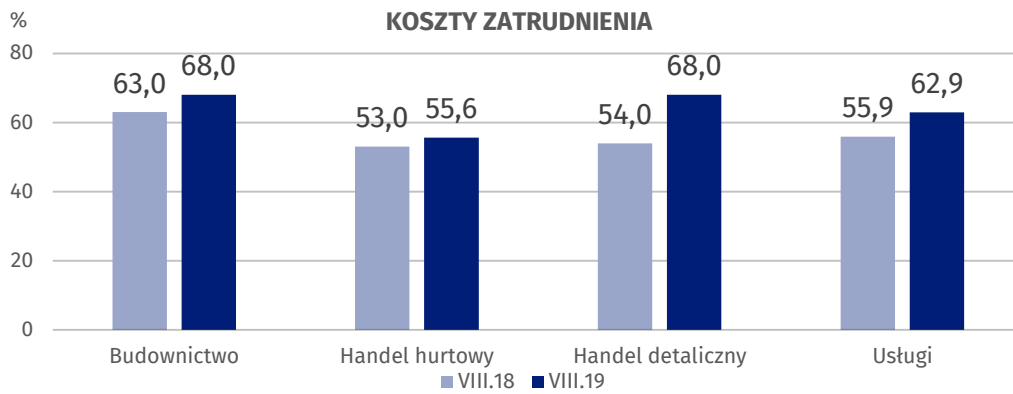
Barierami w największym stopniu ograniczającymi działalność są koszty zatrudnienia (68,0% w sierpniu br., 54,0% przed rokiem – uciążliwość tej bariery najbardziej wzrosła w skali roku) oraz zbyt duża konkurencja na rynku (57,7% w sierpniu br., 74,7% przed rokiem – znaczenie tej bariery spadło w największym stopniu w skali roku).

### USŁUGI

W największym stopniu ograniczającymi działalność usługową barierami są koszty zatrudnienia (62,9% w sierpniu br., 55,9% przed rokiem) oraz wysokie obciążenia na rzecz budżetu (60,0% w sierpniu 2019 r., 40,0% przed rokiem). Znaczenie tej ostatniej bariery oraz związanej ze zbyt dużą konkurencją firm krajowych (z 19,5% do 30,6%) wzrosło w największym stopniu w skali roku. W porównaniu z sierpniem ub.r. zdecydowanie rzadziej odnotowywana jest bariera związana z niedoborem wykwalifikowanych pracowników (z 40,2% do 24,0%).

W porównaniu z sierpniem 2018 r. najbardziej wzrosło znaczenie bariery związanej z wysokimi obciążeniami na rzecz budżetu w usługach

**Wykres 5. Wybrane bariery działalności gospodarczej**



Opracowanie merytoryczne:  
**Departament Studiów  
Makroekonomicznych i Finansów  
Olga Gaca**  
Tel: 22 608 36 51  
**e-mail: [o.gaca@stat.gov.pl](mailto:o.gaca@stat.gov.pl)**

#### **Wydział Współpracy z Mediami**

Tel: 22 608 34 91, 22 608 38 04

**e-mail: [obslugaprasowa@stat.gov.pl](mailto:obslugaprasowa@stat.gov.pl)**

Rozpowszechnianie:  
**Rzecznik Prasowy Prezesa GUS**

**Karolina Banaszek**  
Tel: 22 608 34 75, 22 608 30 09  
**e-mail: [rzecznik@stat.gov.pl](mailto:rzecznik@stat.gov.pl)**



[www.stat.gov.pl](http://www.stat.gov.pl)



@GUS\_STAT



@GlownyUrzadStatystyczny

#### **Powiązane opracowania**

[Koniunktura gospodarcza w przetwórstwie przemysłowym, budownictwie, handlu i usługach 2000 – 2019](#)

[Badanie koniunktury gospodarczej – zeszyt metodologiczny](#)

#### **Temat dostępny w bazach danych**

[Dziedzina Baza Wiedzy Koniunktura Gospodarcza](#)

#### **Ważniejsze pojęcia dostępne w słowniku**

[Koniunktura gospodarcza](#)

[Bariery działalności](#)