

Koniunktura gospodarcza, opinie formułowane przez jednostki z siedzibą w województwie LUBELSKIM – lipiec 2019 r.

31.07.2019 r.

17,4

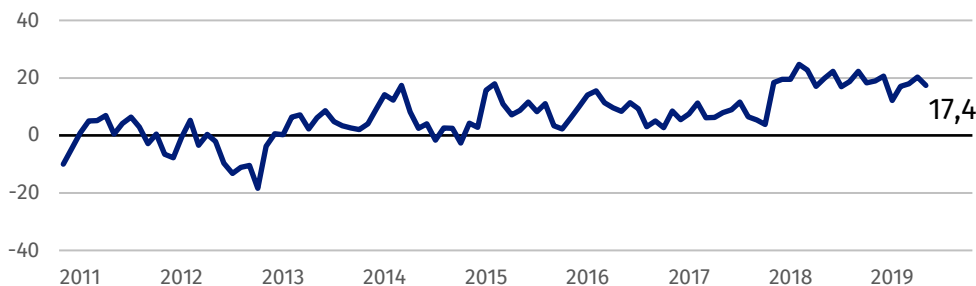
Wskaźnik ogólnego klimatu koniunktury w przetwórstwie przemysłowym

Przedsiębiorcy z większości prezentowanych rodzajów działalności oceniają w lipcu koniunkturę korzystnie. Najbardziej optymistyczne opinie, lepsze od sygnalizowanych przed miesiącem, formułują podmioty należące do sekcji informacja i komunikacja.

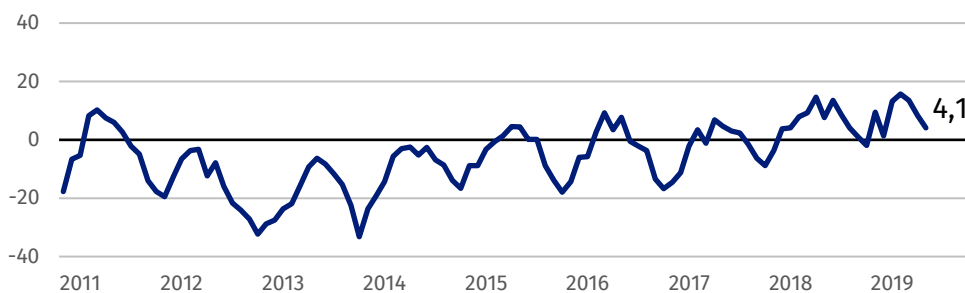
Ze wszystkich prezentowanych rodzajów działalności najbardziej optymistycznie oceniają koniunkturę przedsiębiorcy z sekcji informacja i komunikacja

Wskaźnik ogólnego klimatu koniunktury

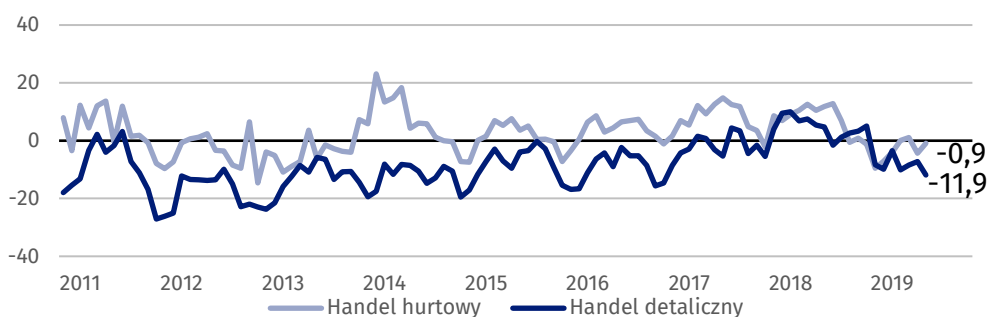
Wykres 1. Wskaźnik ogólnego klimatu koniunktury w przetwórstwie przemysłowym



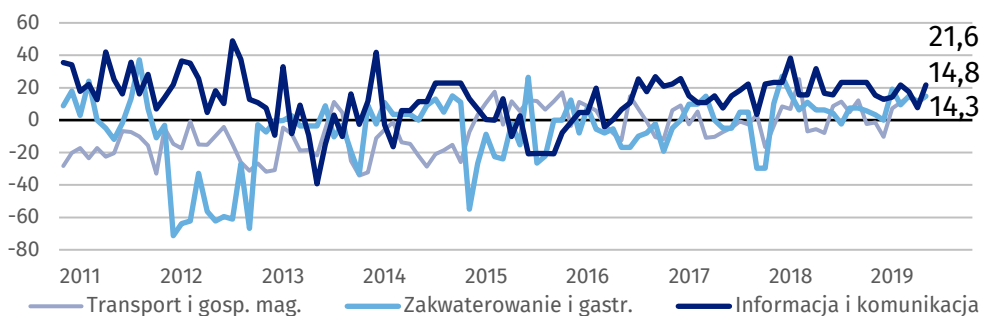
Wykres 2. Wskaźnik ogólnego klimatu koniunktury w budownictwie



Wykres 3. Wskaźnik ogólnego klimatu koniunktury w handlu



Wykres 4. Wskaźnik ogólnego klimatu koniunktury w wybranych sekcjach usługowych



Barierzy działalności przedsiębiorstw

PRZETWÓRSTWO PRZEMYSŁOWE

W największym stopniu ograniczającymi działalność barierami są niedobór wykwalifikowanych pracowników (w lipcu br. zgłasza ją 55,6% jednostek, wobec 46,6% przed rokiem i jest to bariera, której uciążliwość wzrosła w największym stopniu w skali roku) oraz koszty zatrudnienia (50,1% w lipcu br., 52,0% przed rokiem). W porównaniu z lipcem ub.r. najbardziej spadła uciążliwość bariery wynikającej z niejasnych, niespójnych i niestabilnych przepisów prawnych (z 32,7% do 22,3%).

BUDOWNICTWO

Największe trudności wskazywane przez firmy zgłaszające bariery związane są z kosztami zatrudnienia (67,2% w lipcu br., 69,1% przed rokiem) oraz niedoborem wykwalifikowanych pracowników (57,8% w lipcu br., 53,6% przed rokiem). W skali roku najbardziej spadło znaczenie bariery związanej ze zbyt dużą konkurencją na rynku (z 43,1% do 30,1%).

HANDEL HURTOWY

Najbardziej ograniczającą działalność barierą są niejasne, niespójne i niestabilne przepisy prawne (53,1% w lipcu br., 47,3% przed rokiem – jest to bariera, której znaczenie w skali roku wzrosło w największym stopniu). W porównaniu z lipcem ub.r. zmniejszyły się najbardziej trudności w rozrachunkach z kontrahentami (z 45,0% do 32,1%).

HANDEL DETALICZNY

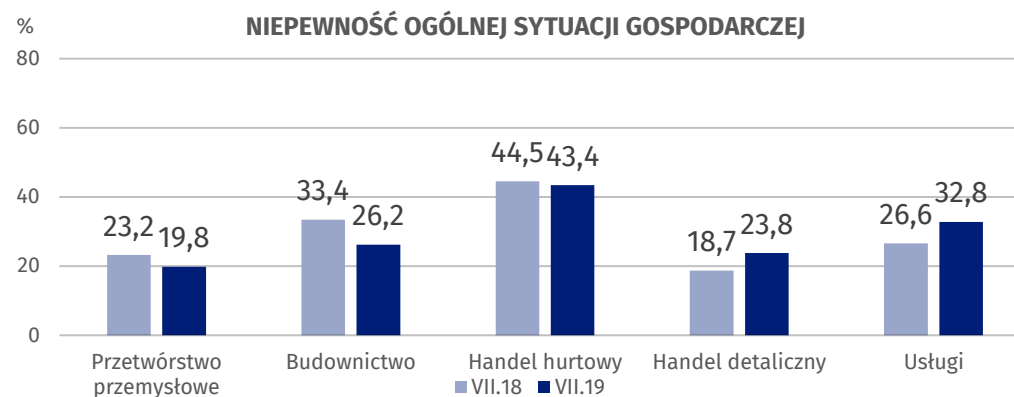
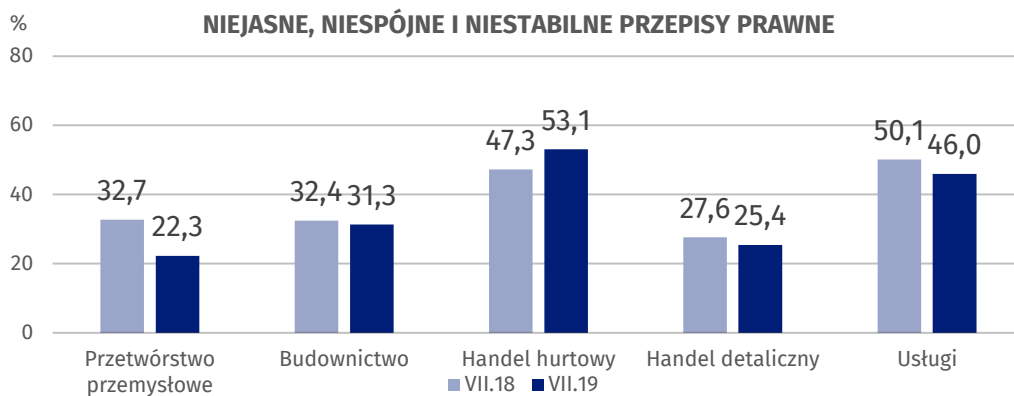
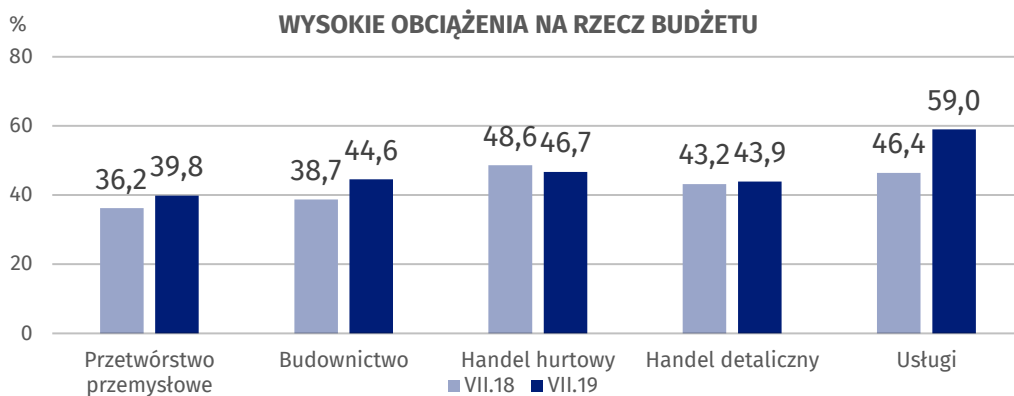
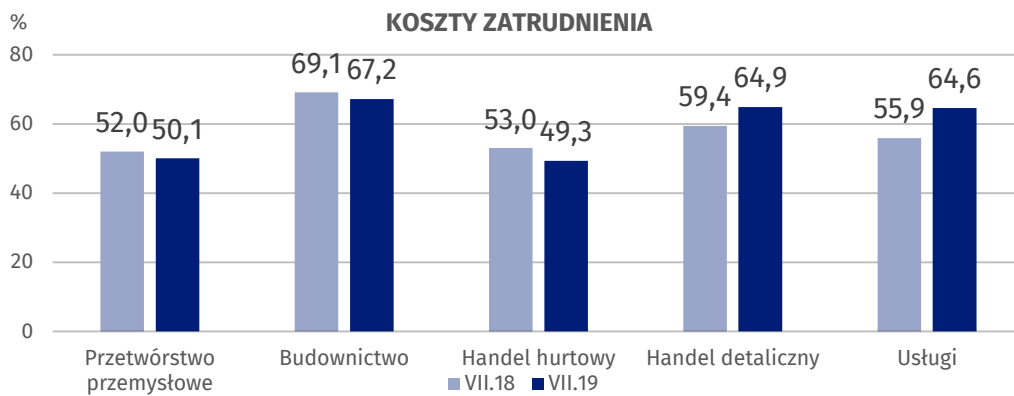
Barierami w największym stopniu ograniczającymi działalność są koszty zatrudnienia (64,9% w lipcu br., 59,4% przed rokiem) oraz zbyt duża konkurencja na rynku (57,3% w lipcu br., 68,0% przed rokiem – znaczenie tej bariery spadło w największym stopniu w skali roku). W porównaniu z lipcem ub.r. najbardziej wzrosła uciążliwość barier wynikających z niedostatecznego popytu (z 32,2% do 37,8%), kosztów zatrudnienia oraz niepewności ogólnej sytuacji gospodarczej (z 18,7% do 23,8%).

USŁUGI

W największym stopniu ograniczającymi działalność usługową barierami są koszty zatrudnienia (64,6% w lipcu br., 55,9% przed rokiem) oraz wysokie obciążenia na rzecz budżetu (59,0% w lipcu 2019 r., 46,4% przed rokiem). Znaczenie tych dwóch barier oraz związanej z niepewnością ogólnej sytuacji gospodarczej (z 26,6% do 32,8%) wzrosło w największym stopniu w skali roku. W porównaniu z lipcem ub.r. zdecydowanie rzadziej odnotowywana jest bariera związana z niedoborem wykwalifikowanych pracowników (z 36,4% do 24,5%).

W porównaniu z lipcem 2018 r. najbardziej wzrosło znaczenie bariery związanej z wysokimi obciążeniami na rzecz budżetu w usługach

Wykres 5. Wybrane bariery działalności gospodarczej



Opracowanie merytoryczne:
**Departament Studiów
Makroekonomicznych i Finansów
Olga Gaca**
Tel: 22 608 36 51
e-mail: o.gaca@stat.gov.pl

Wydział Współpracy z Mediami

Tel: 22 608 34 91, 22 608 38 04

e-mail: obslugaprasowa@stat.gov.pl

Rozpowszechnianie:
Rzecznik Prasowy Prezesa GUS

Karolina Banaszek
Tel: 22 608 34 75, 22 608 30 09
e-mail: rzecznik@stat.gov.pl



www.stat.gov.pl



[@GUS_STAT](https://twitter.com/GUS_STAT)



[@GlownyUrzadStatystyczny](https://www.facebook.com/GlownyUrzadStatystyczny)

Powiązane opracowania

[Koniunktura gospodarcza w przetwórstwie przemysłowym, budownictwie, handlu i usługach 2000 – 2019](#)

[Badanie koniunktury gospodarczej – zeszyt metodologiczny](#)

Temat dostępny w bazach danych

[Dziedzina Baza Wiedzy Koniunktura Gospodarcza](#)

Ważniejsze pojęcia dostępne w słowniku

[Koniunktura gospodarcza](#)

[Bariery działalności](#)