

Koniunktura gospodarcza, opinie formułowane przez jednostki z siedzibą w województwie LUBELSKIM – czerwiec 2019 r.

28.06.2019 r.

20,3

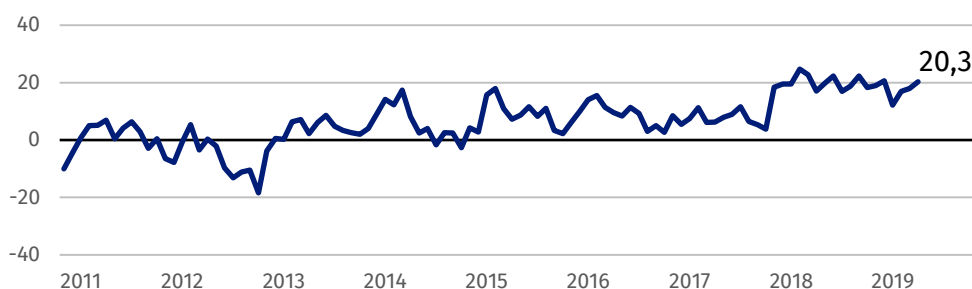
Wskaźnik ogólnego klimatu koniunktury w przetwórstwie przemysłowym

Przedsiębiorcy z większości prezentowanych rodzajów działalności oceniają w czerwcu koniunkturę korzystnie. Najbardziej optymistyczne opinie, lepsze od sygnalizowanych przed miesiącem, formułują podmioty należące do sekcji przetwórstwo przemysłowe.

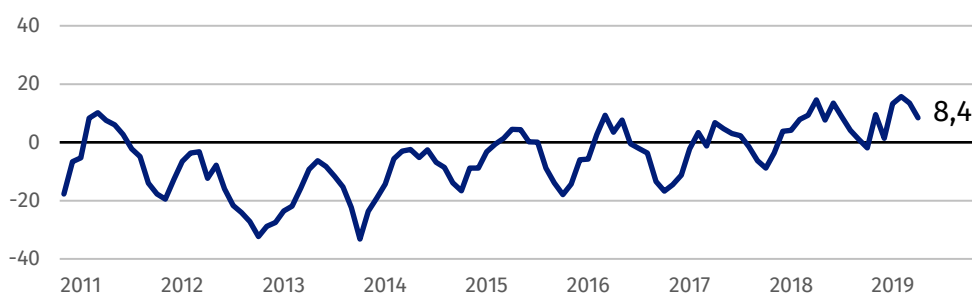
Ze wszystkich prezentowanych rodzajów działalności najbardziej optymistycznie oceniają koniunkturę przedsiębiorcy z sekcji przetwórstwo przemysłowe

Wskaźnik ogólnego klimatu koniunktury

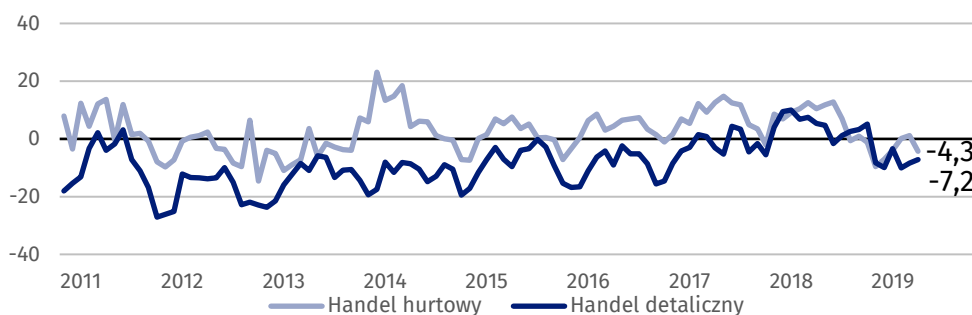
Wykres 1. Wskaźnik ogólnego klimatu koniunktury w przetwórstwie przemysłowym



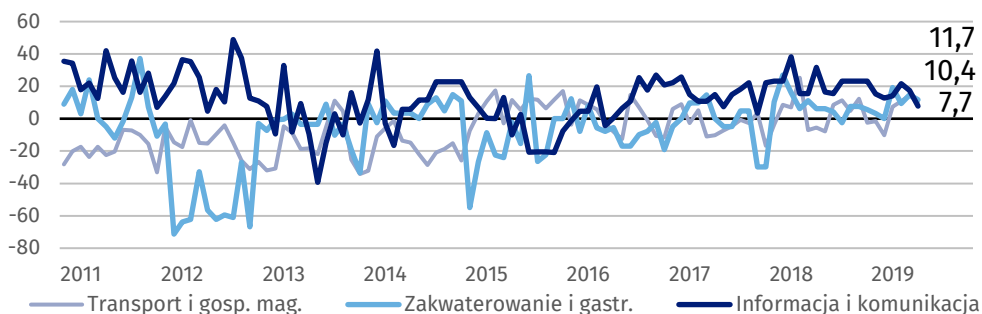
Wykres 2. Wskaźnik ogólnego klimatu koniunktury w budownictwie



Wykres 3. Wskaźnik ogólnego klimatu koniunktury w handlu



Wykres 4. Wskaźnik ogólnego klimatu koniunktury w wybranych sekcjach usługowych



Barierzy działalności przedsiębiorstw

BUDOWNICTWO

Największe trudności wskazywane przez firmy zgłaszające bariery związane są z kosztami zatrudnienia (67,6% w czerwcu br., 71,4% przed rokiem). W skali roku najbardziej spadło znaczenie barier związanych ze zbyt dużą konkurencją na rynku (z 42,0% do 27,4%) oraz kosztami finansowej obsługi działalności (z 31,6% do 22,4%).

HANDEL HURTOWY

Najbardziej ograniczającą działalność barierą jest zbyt duża konkurencja na rynku (49,7% w czerwcu br., 53,3% przed rokiem). W porównaniu z czerwcem ub.r. zmniejszyła się najbardziej uciążliwość barier związanych z wysokimi odsetkami bankowymi (z 15,9% do 7,3%) oraz trudnościami w rozrachunkach z kontrahentami (z 45,8% do 38,7%).

HANDEL DETALICZNY

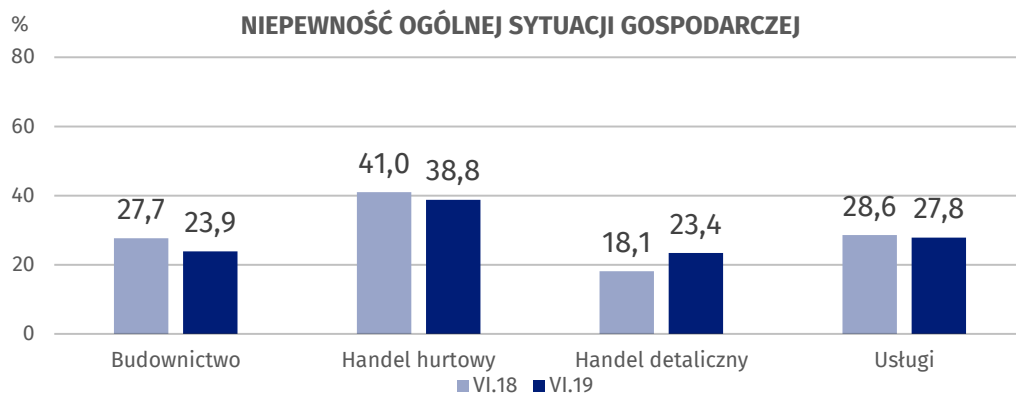
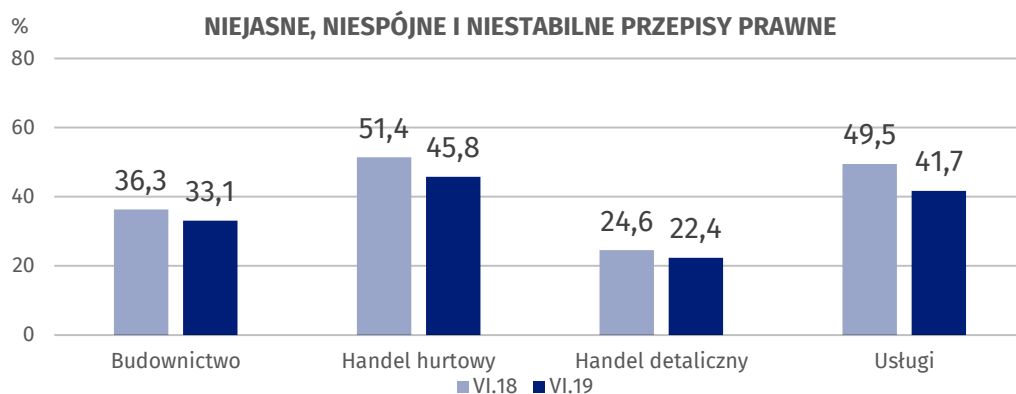
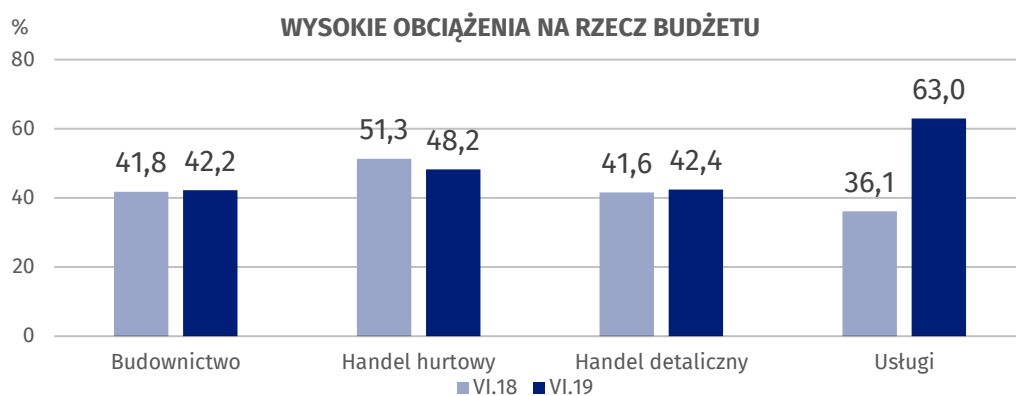
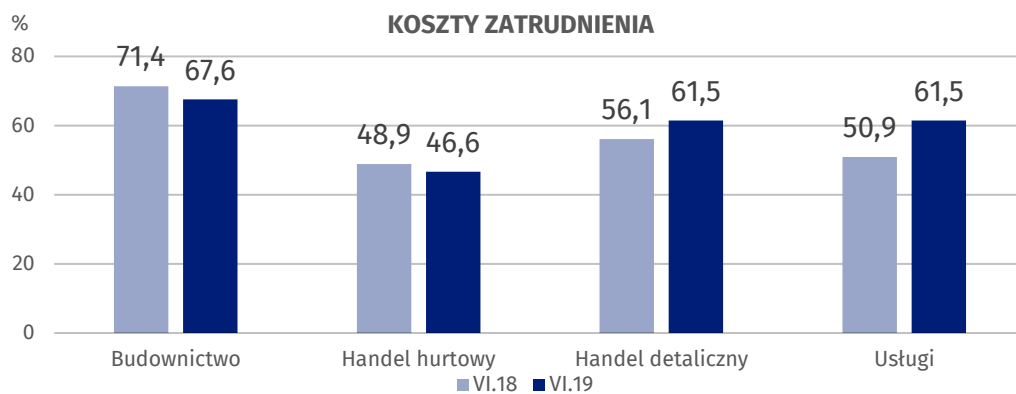
Barierami w największym stopniu ograniczającymi działalność są zbyt duża konkurencja na rynku (64,2% w czerwcu br., 72,9% przed rokiem) oraz koszty zatrudnienia (61,5% w czerwcu br., 56,1% przed rokiem). W porównaniu z czerwcem ub.r. najbardziej spadła uciążliwość barier związanych z niedostatecznym popytem (z 37,2% do 27,8%), zbyt dużą konkurencją na rynku oraz niedoborem pracowników (z 30,5% do 23,3%). W skali roku najbardziej wzrosło znaczenie barier związanych z problemami z zakupem towarów (z 1,1% do 6,9%), kosztami zatrudnienia i niepewnością ogólnej sytuacji gospodarczej (z 18,1% do 23,4%).

USŁUGI

W największym stopniu ograniczającymi działalność usługową barierami są wysokie obciążenia na rzecz budżetu (63,0% w czerwcu br., 36,1% przed rokiem) oraz koszty zatrudnienia (61,5% w czerwcu br., 50,9% przed rokiem). Znaczenie tych dwóch barier wzrosło w największym stopniu w skali roku. W porównaniu z czerwcem ub.r. w największym stopniu spadła uciążliwość bariery związanej z niejasnymi, niespójnymi i niestabilnymi przepisami prawnymi (z 49,5% do 41,7%).

W porównaniu z czerwcem 2018 r. najbardziej wzrosło znaczenie barier związanych z wysokimi obciążeniami na rzecz budżetu oraz kosztami zatrudnienia w usługach

Wykres 5. Wybrane bariery działalności gospodarczej



Opracowanie merytoryczne:
**Departament Studiów
Makroekonomicznych i Finansów
Olga Gaca**
Tel: 22 608 36 51
e-mail: o.gaca@stat.gov.pl

Wydział Współpracy z Mediami
tel.: 22 608 34 91, 22 608 38 04
e-mail: obslugaprasowa@stat.gov.pl

Rozpowszechnianie:
Rzecznik Prasowy Prezesa GUS

Karolina Dawidziuk
Tel: 22 608 34 75, 22 608 30 09
e-mail: rzecznik@stat.gov.pl



www.stat.gov.pl



@GUS_STAT



@GlownyUrzadStatystyczny

Powiązane opracowania

[Koniunktura gospodarcza w przetwórstwie przemysłowym, budownictwie, handlu i usługach 2000 – 2019](#)

[Badanie koniunktury gospodarczej – zeszyt metodologiczny](#)

Temat dostępny w bazach danych

[Dziedzina Baza Wiedzy Koniunktura Gospodarcza](#)

Ważniejsze pojęcia dostępne w słowniku

[Koniunktura gospodarcza](#)

[Bariery działalności](#)