

Koniunktura gospodarcza, opinie formułowane przez jednostki z siedzibą w województwie LUBELSKIM – maj 2019 r.

31.05.2019 r.

17,9

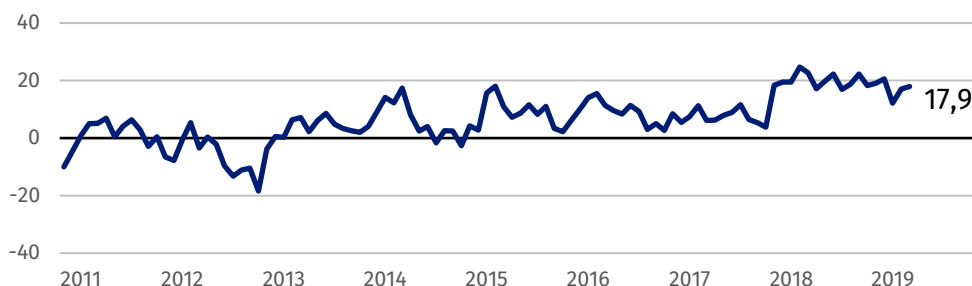
Wskaźnik ogólnego klimatu koniunktury w przetwórstwie przemysłowym

Przedsiębiorcy z większości prezentowanych rodzajów działalności oceniają w maju koniunkturę korzystnie. Najbardziej optymistycznie koniunkturę oceniają jednostki z sekcji przetwórstwo przemysłowe oraz informacja i komunikacja. Negatywne oceny w tym zakresie zgłaszają tylko firmy prowadzące działalność w zakresie handlu detalicznego.

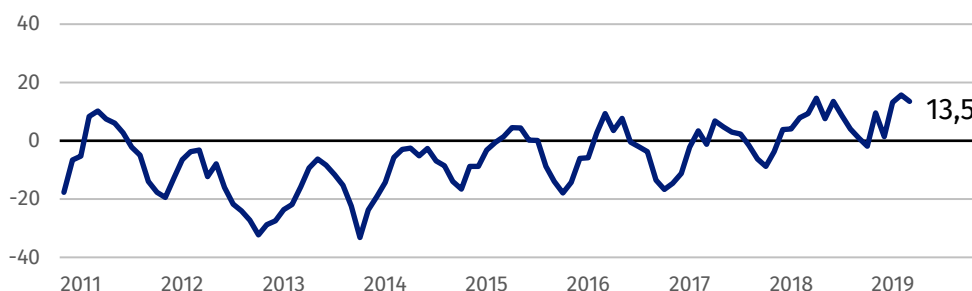
Ze wszystkich prezentowanych rodzajów działalności najbardziej optymistycznie oceniają koniunkturę firmy z sekcji przetwórstwo przemysłowe oraz informacja i komunikacja.

Wskaźnik ogólnego klimatu koniunktury

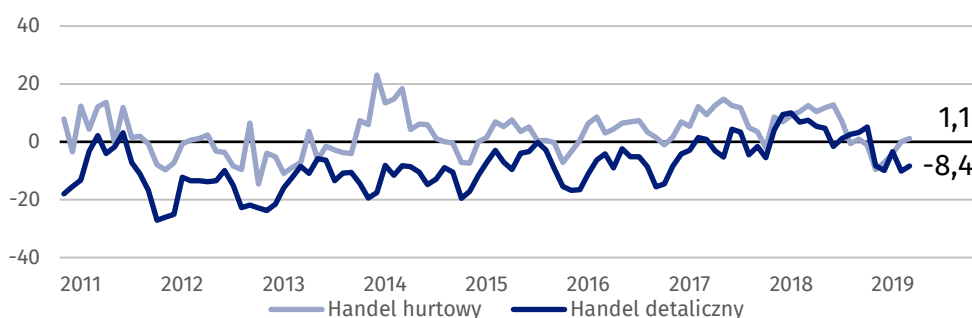
Wykres 1. Wskaźnik ogólnego klimatu koniunktury w przetwórstwie przemysłowym



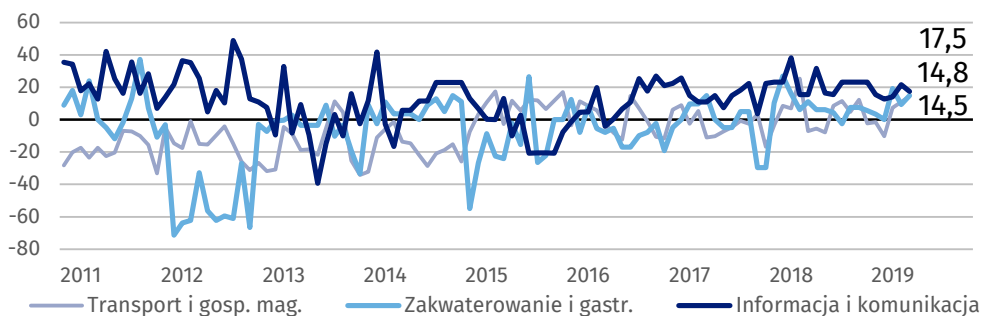
Wykres 2. Wskaźnik ogólnego klimatu koniunktury w budownictwie



Wykres 3. Wskaźnik ogólnego klimatu koniunktury w handlu



Wykres 4. Wskaźnik ogólnego klimatu koniunktury w wybranych sekcjach usługowych



Bariery działalności przedsiębiorstw

BUDOWNICTWO

Największe trudności wskazywane przez firmy zgłaszające bariery związane są z kosztami zatrudnienia (71,8% w maju br., 68,3% przed rokiem). W porównaniu z majem ub.r. najbardziej spadła uciążliwość barier wynikających z niepewności ogólnej sytuacji gospodarczej (z 33,1% do 22,3%) i zbyt dużej konkurencji na rynku (z 39,5% do 30,1%). W skali roku najbardziej wzrosło znaczenie bariery związanej z kosztami materiałów (z 30,8% do 36,7%).

HANDEL HURTOWY

Barierą w największym stopniu ograniczającą działalność gospodarczą są koszty zatrudnienia (47,5% w maju br., 51,4% przed rokiem). W porównaniu z majem ub.r. najbardziej spadło znaczenie barier związanych z trudnościami w rozrachunkach z kontrahentami (z 43,9% do 33,4%) oraz wysokimi odsetkami bankowymi (z 18,7% do 8,5%).

HANDEL DETALICZNY

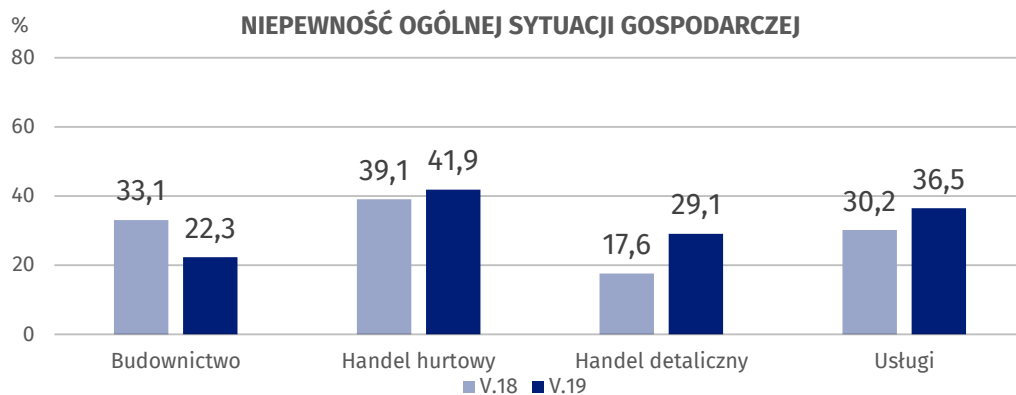
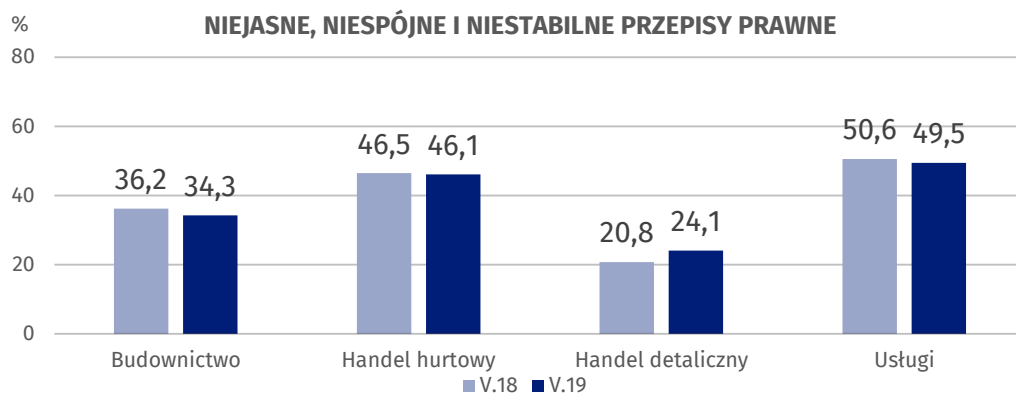
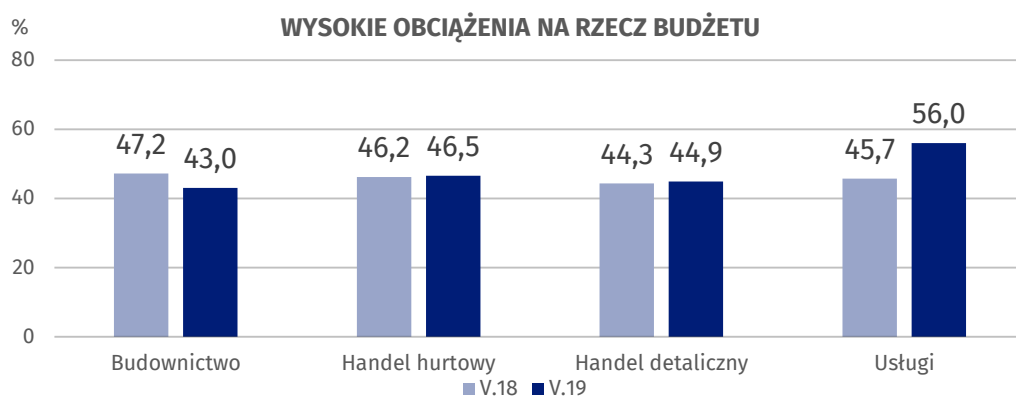
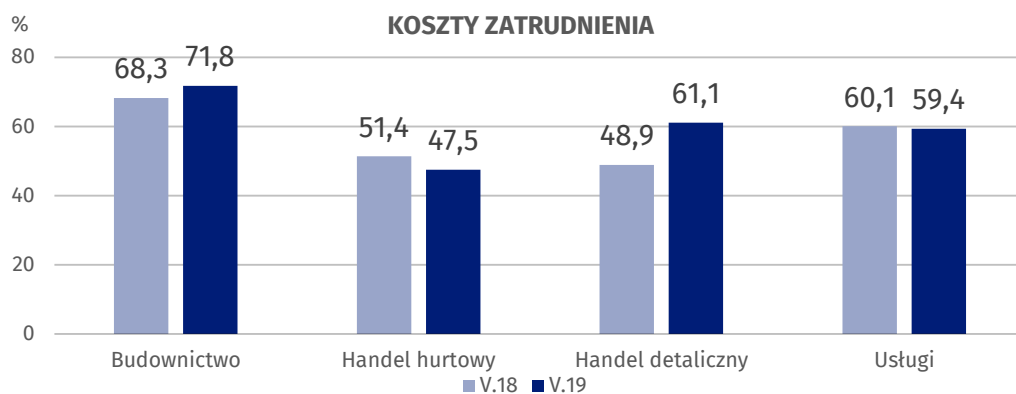
Najbardziej ograniczającymi działalność gospodarczą barierami są zbyt duża konkurencja na rynku (64,9% w maju br., 79,9% przed rokiem – znaczenie tej bariery najbardziej spadło w skali roku) oraz koszty zatrudnienia (61,1% w maju br., 48,9% przed rokiem). Uciążliwość tej bariery oraz wynikających z niepewności ogólnej sytuacji gospodarczej (z 17,6% do 29,1%) i niedostatecznego popytu (z 27,8% do 38,5%) wzrosło w największym stopniu w porównaniu z majem ub.r.

USŁUGI

Barierami w największym stopniu ograniczającymi działalność są koszty zatrudnienia (59,4% w maju br., 60,1% przed rokiem) oraz wysokie obciążenia na rzecz budżetu (56,0% w maju br., 45,7% przed rokiem – znaczenie tej bariery wzrosło w największym stopniu w skali roku). Najbardziej zmniejszyła się uciążliwość barier wynikających z niedoboru wykwalifikowanych pracowników (z 33,5% do 25,3%), niedoboru powierzchni usługowej i/lub wyposażenia (z 8,8% do 1,3%) oraz trudności z uzyskaniem kredytu bankowego (z 8,3% do 3,0%).

W skali roku najbardziej wzrosło znaczenie bariery związanej z kosztami zatrudnienia w handlu detalicznym.

Wykres 5. Wybrane bariery działalności gospodarczej



Opracowanie merytoryczne:
**Departament Studiów
Makroekonomicznych i Finansów
Olga Gaca**
Tel: 22 608 3651
e-mail: o.gaca@stat.gov.pl

Wydział Współpracy z Mediami
tel.: 22 608 3491, 22 608 3804
e-mail: obslugaprasowa@stat.gov.pl

Rozpowszechnianie:
Rzecznik Prasowy Prezesa GUS

Karolina Dawidziuk
Tel: 22 608 3475, 22 608 3009
e-mail: rzecznik@stat.gov.pl



www.stat.gov.pl



@GUS_STAT



@GlownyUrzadStatystyczny

Powiązane opracowania

[Koniunktura gospodarcza w przetwórstwie przemysłowym, budownictwie, handlu i usługach 2000 – 2019](#)

[Badanie koniunktury gospodarczej – zeszyt metodologiczny](#)

Temat dostępny w bazach danych

[Dziedzina Baza Wiedzy Koniunktura Gospodarcza](#)

Ważniejsze pojęcia dostępne w słowniku

[Koniunktura gospodarcza](#)

[Bariery działalności](#)