

Koniunktura gospodarcza, opinie formułowane przez jednostki z siedzibą w województwie LUBELSKIM – luty 2019 r.

28.02.2019 r.

20,6

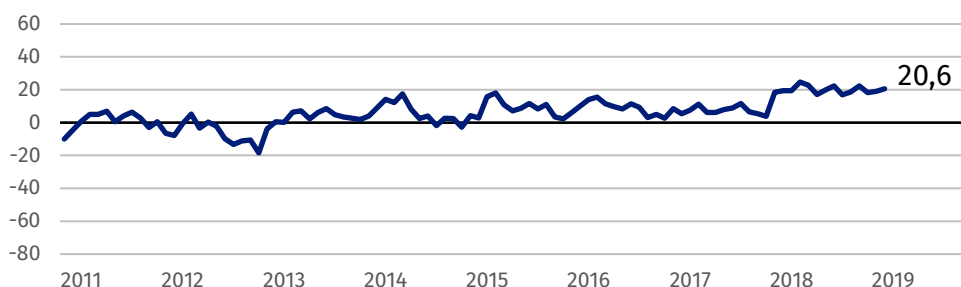
Wskaźnik ogólnego klimatu koniunktury w sekcji przetwórstwo przemysłowe

Najbardziej optymistycznie koniunkturę oceniają w lutym jednostki z sekcji przetwórstwo przemysłowe oraz informacja i komunikacja. Negatywne oceny w tym zakresie zgłaszają tylko firmy z sekcji transport i gospodarka magazynowa oraz prowadzące działalność w zakresie handlu hurtowego i detalicznego.

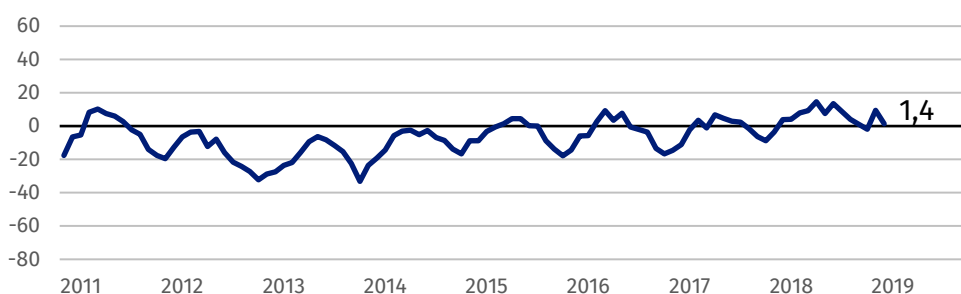
Ze wszystkich prezentowanych rodzajów działalności najbardziej optymistycznie oceniają koniunkturę firmy z sekcji przetwórstwo przemysłowe oraz informacja i komunikacja.

Wskaźnik ogólnego klimatu koniunktury

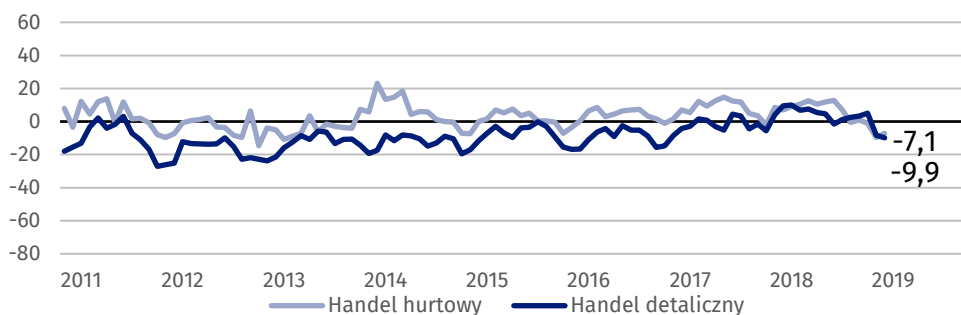
Wykres 1. Wskaźnik ogólnego klimatu koniunktury w przetwórstwie przemysłowym



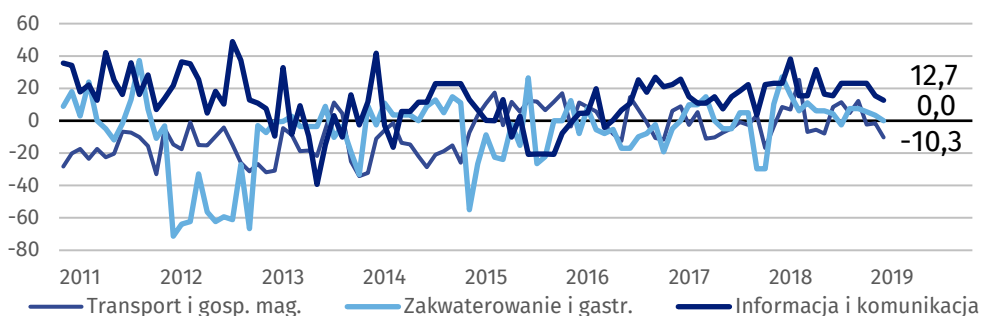
Wykres 2. Wskaźnik ogólnego klimatu koniunktury w budownictwie



Wykres 3. Wskaźnik ogólnego klimatu koniunktury w handlu



Wykres 4. Wskaźnik ogólnego klimatu koniunktury w wybranych sekcjach usługowych



Barierzy działalności przedsiębiorstw

BUDOWNICTWO

Największe trudności wskazywane przez firmy zgłaszające bariery związane są z kosztami zatrudnienia (66,7% w lutym br., 55,0% przed rokiem). Znaczenie tej bariery oraz związanej z niedoborem wykwalifikowanych pracowników (z 43,5% do 52,8%) wzrosło najbardziej w skali roku. W porównaniu z lutym 2018 r. zdecydowanie rzadziej zgłaszana jest bariera związana ze zbyt dużą konkurencją na rynku (z 48,8% do 28,0%).

HANDEL HURTOWY

Barierą w największym stopniu ograniczającą działalność są wysokie obciążenia na rzecz budżetu (53,3% w lutym br., 43,5% przed rokiem – znaczenie tej bariery najbardziej wzrosło w skali roku). Rzadziej niż w lutym ub.r. zgłaszane są przede wszystkim bariery związane z trudnościami w rozrachunkach z kontrahentami (z 40,2% do 31,6%) oraz zbyt dużą konkurencją na rynku (z 51,3% do 43,1%).

HANDEL DETALICZNY

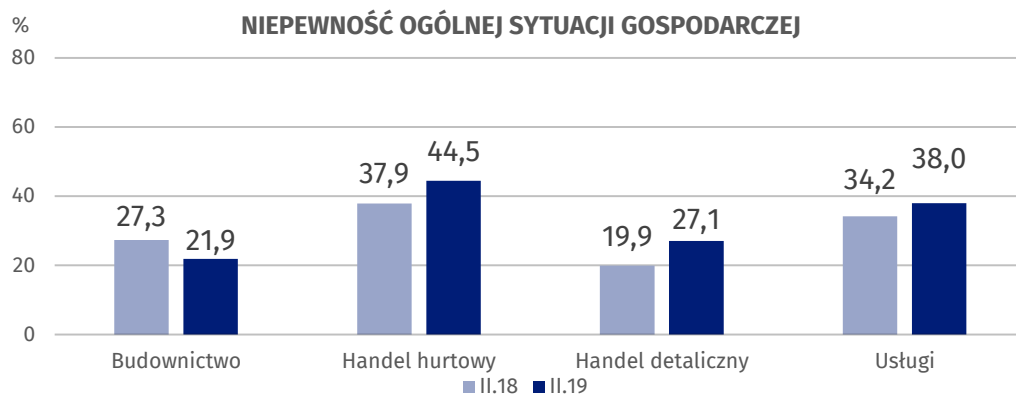
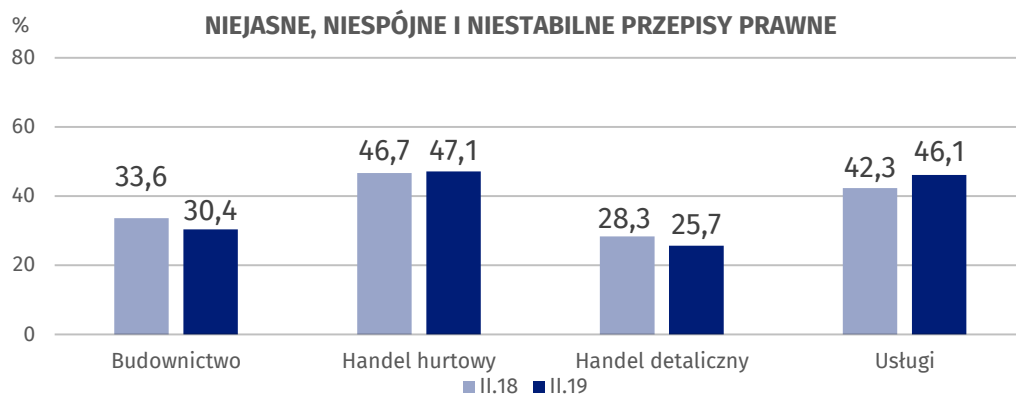
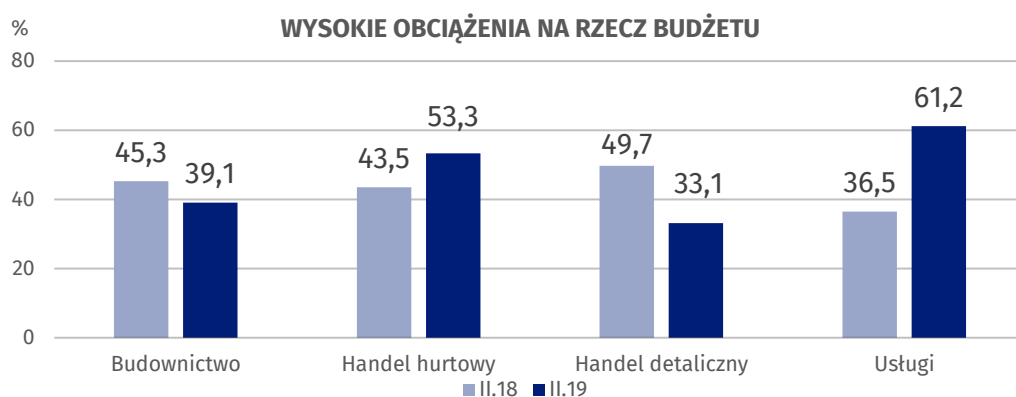
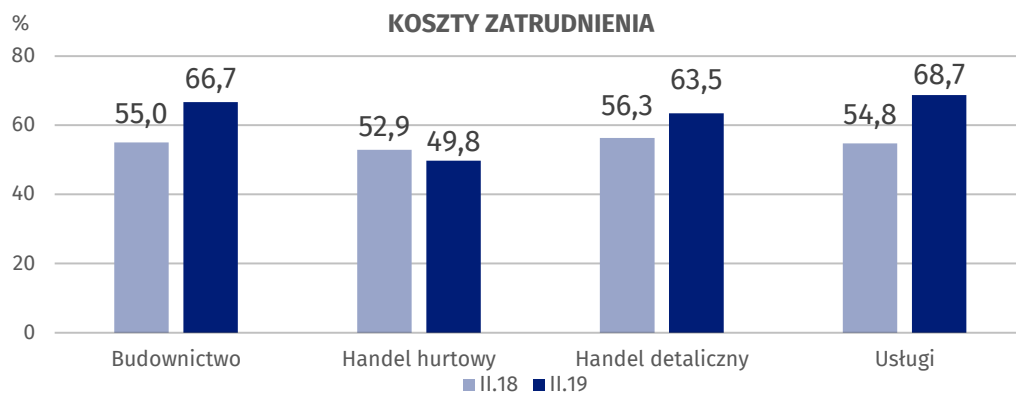
Najbardziej ograniczającymi działalność gospodarczą barierami są koszty zatrudnienia (63,5% w lutym br., 56,3% przed rokiem) oraz zbyt duża konkurencja na rynku (56,4% w lutym br., 72,3% przed rokiem). Znaczenie tej ostatniej bariery oraz związanej z wysokimi obciążeniami na rzecz budżetu (z 49,7% do 33,1%) spadło w największym stopniu w skali roku. Częściej niż w lutym ub.r. zgłaszane są przede wszystkim bariery związane z kosztami zatrudnienia oraz niepewnością ogólnej sytuacji gospodarczej (z 19,9% do 27,1%).

USŁUGI

Barierami najbardziej ograniczającymi działalność gospodarczą są koszty zatrudnienia (68,7% w lutym br., 54,8% przed rokiem) oraz wysokie obciążenia na rzecz budżetu (61,2% w lutym br., 36,5% przed rokiem). Znaczenie tych dwóch barier wzrosło najbardziej w skali roku. W porównaniu z lutym 2018 r. najbardziej spadła uciążliwość bariery wynikającej z niedoboru wykwalifikowanych pracowników (z 32,0% do 25,1%).

W skali roku najbardziej wzrosło znaczenie barier związanych z wysokimi obciążeniami na rzecz budżetu oraz kosztami zatrudnienia w usługach.

Wykres 5. Wybrane bariery działalności gospodarczej



Opracowanie merytoryczne:
**Departament Studiów
Makroekonomicznych i Finansów
Olga Gaca**
Tel: 22 608 3651
e-mail: o.gaca@stat.gov.pl

Wydział Współpracy z Mediami
tel.: 22 608 3491, 22 608 3804
e-mail: obslugaprasowa@stat.gov.pl

Rozpowszechnianie:
Rzecznik Prasowy Prezesa GUS

Karolina Dawidziuk
Tel: 22 608 3475, 22 608 3009
e-mail: rzecznik@stat.gov.pl



www.stat.gov.pl



@GUS_STAT



@GlownyUrzadStatystyczny

Powiązane opracowania

[Koniunktura gospodarcza w przetwórstwie przemysłowym, budownictwie, handlu i usługach 2000 – 2019](#)

[Badanie koniunktury gospodarczej – zeszyt metodologiczny](#)

Temat dostępny w bazach danych

[Dziedzina Baza Wiedzy Koniunktura Gospodarcza](#)

Ważniejsze pojęcia dostępne w słowniku

[Koniunktura gospodarcza](#)

[Bariery działalności](#)