

Koniunktura gospodarcza, opinie formułowane przez jednostki z siedzibą w województwie LUBELSKIM – listopad 2018 r.

30 listopada 2018 r.

23,2

Wskaźnik ogólnego klimatu koniunktury w sekcji informacja i komunikacja

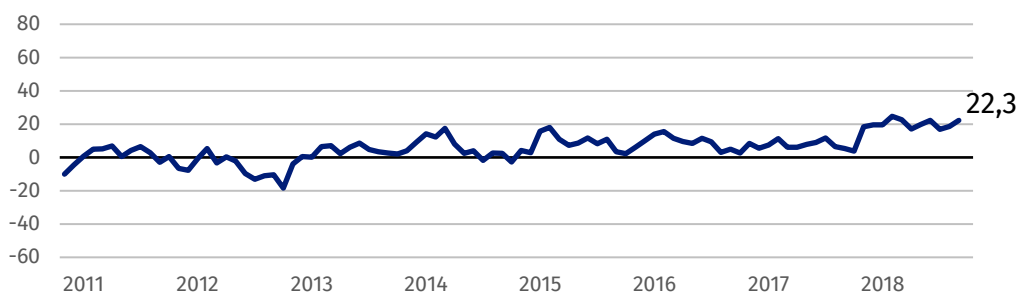
Przedsiębiorcy ze wszystkich prezentowanych rodzajów działalności oceniają w listopadzie koniunkturę korzystnie. Najbardziej optymistyczne opinie w tym zakresie, zbliżone do formułowanych przed miesiącem, zgłaszają jednostki z sekcji informacja i komunikacja. Najmniej pozytywnie oceniają koniunkturę firmy prowadzące działalność w zakresie handlu

Ze wszystkich prezentowanych rodzajów działalności najbardziej optymistycznie oceniają koniunkturę przedsiębiorcy z sekcji informacja i komunikacja.

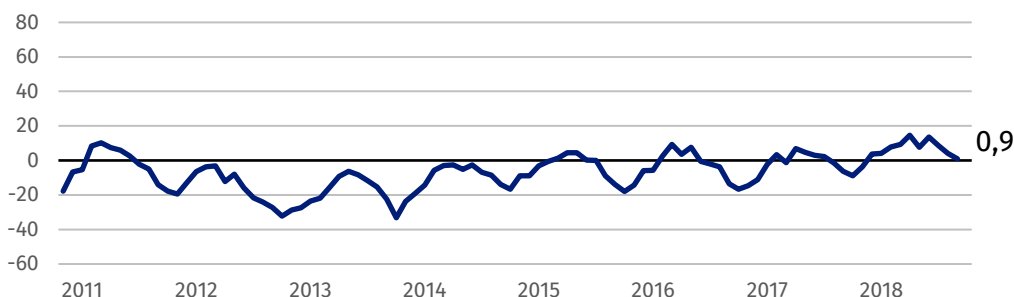
hurtowego i budownictwa.

Wskaźnik ogólnego klimatu koniunktury

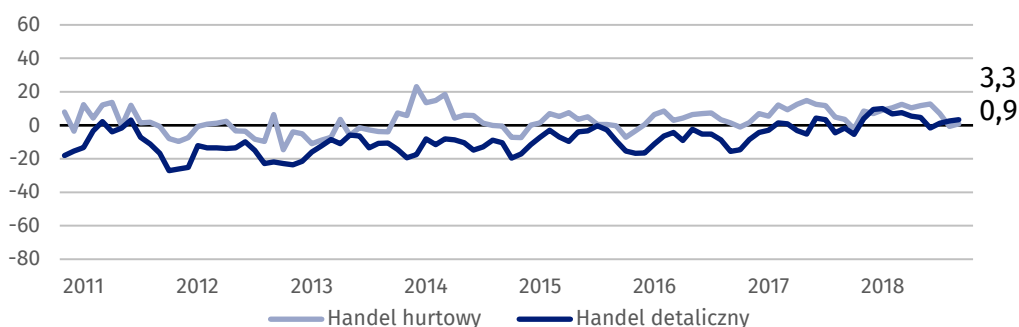
Wykres 1. Wskaźnik ogólnego klimatu koniunktury w przetwórstwie przemysłowym



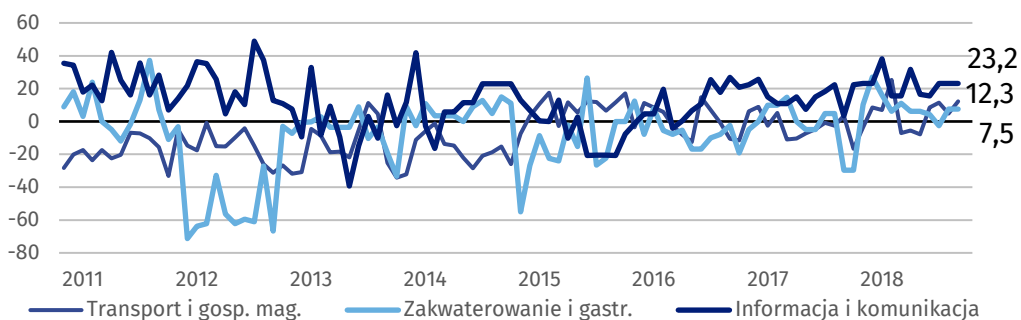
Wykres 2. Wskaźnik ogólnego klimatu koniunktury w budownictwie



Wykres 3. Wskaźnik ogólnego klimatu koniunktury w handlu



Wykres 4. Wskaźnik ogólnego klimatu koniunktury w wybranych sekcjach usługowych



Bariery działalności przedsiębiorstw

BUDOWNICTWO

Największe trudności wskazywane przez firmy zgłaszające bariery związane są z kosztami zatrudnienia (63,9% w listopadzie br., 61,5% przed rokiem) oraz niedoborem wykwalifikowanych pracowników (58,0% w listopadzie br., 45,9% przed rokiem – jest to bariera, której znaczenie w skali roku wzrosło w największym stopniu). W porównaniu z listopadem 2017 r. zdecydowanie rzadziej zgłaszana jest bariera związana ze zbyt dużą konkurencją na rynku (z 51,6% do 38,6%).

HANDEL HURTOWY

W największym stopniu ograniczającą działalność gospodarczą barierą jest zbyt duża konkurencja na rynku (57,7% w listopadzie br., 70,3% przed rokiem – jest to bariera, której znaczenie w skali roku spadło w największym stopniu). Zdecydowanie częściej niż w listopadzie ub.r. zgłaszane są bariery związane z niedoborem pracowników (z 12,5% do 21,3%) oraz wysokimi obciążeniami na rzecz budżetu (z 45,5% do 53,2%).

HANDEL DETALICZNY

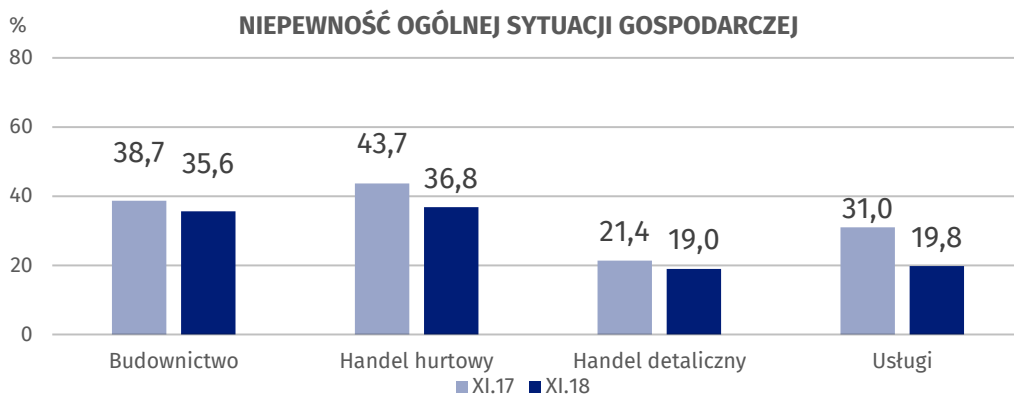
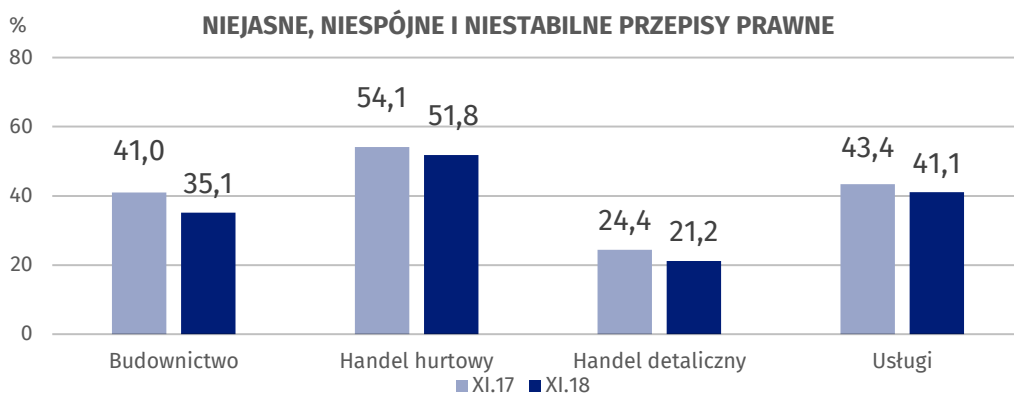
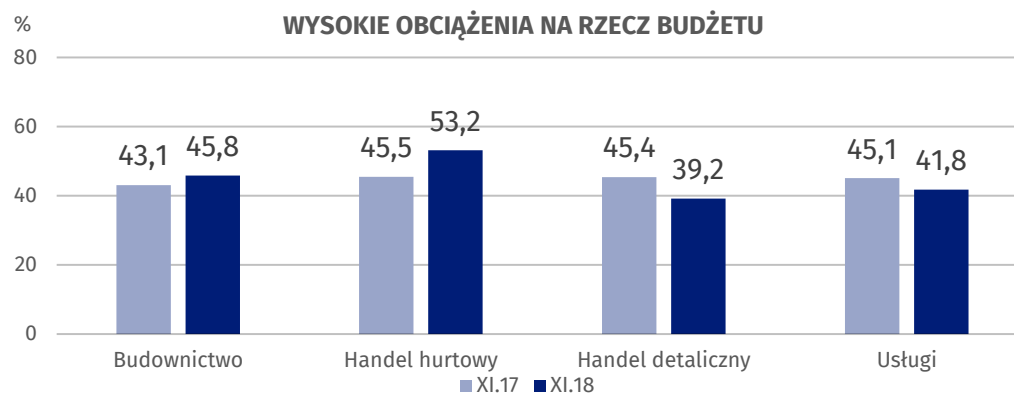
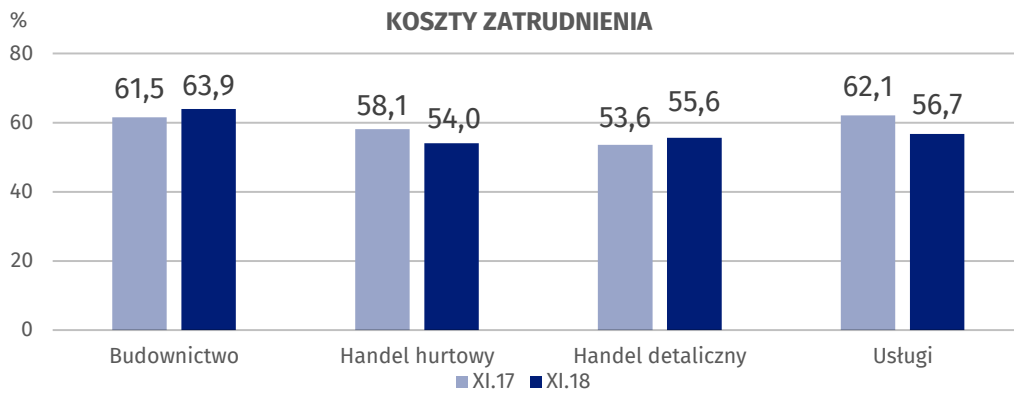
Najbardziej ograniczającą działalność barierą jest zbyt duża konkurencja na rynku (72,4% w listopadzie br., 72,1% przed rokiem). Zdecydowanie częściej niż w listopadzie 2017 r. zgłaszana jest bariera związana z niedoborem pracowników (z 21,2% do 34,4%), rzadziej – bariera wynikająca z niedostatecznego popytu (z 38,5% do 25,8%).

USŁUGI

Podobnie jak w budownictwie, tak i w usługach koszty zatrudnienia stanowią najważniejszą barierę ograniczającą działalność przedsiębiorstw (56,7% w listopadzie br., 62,1% przed rokiem). W skali roku najbardziej wzrosła uciążliwość bariery związanej z niedoborem wykwalifikowanych pracowników (z 16,5% do 37,1%), a spadła – barier wynikających z niedostatecznego popytu (z 36,1% do 13,2%) oraz zbyt dużej konkurencji firm krajowych (z 42,1% do 20,3%).

W porównaniu z listopadem 2017 r. najbardziej wzrosło znaczenie trudności wynikających z niedoboru wykwalifikowanych pracowników w usługach i budownictwie oraz problemów związanych z niedoborem pracowników w handlu.

Wykres 5. Wybrane bariery działalności gospodarczej



Opracowanie merytoryczne:
**Departament Studiów
Makroekonomicznych i Finansów
Olga Gaca**
Tel: 22 608 3651
e-mail: o.gaca@stat.gov.pl

Wydział Współpracy z Mediami

tel.: (+48 22) 608 34 91, (+48 22) 608 38 04
faks: (+48 22) 608 38 86
e-mail: obslugaprasowa@stat.gov.pl

Rzeczposzechnianie:
Rzecznik Prasowy Prezesa GUS

Karolina Dawidziuk
Tel: 22 608 3475, 22 608 3009
e-mail: rzecznik@stat.gov.pl



www.stat.gov.pl



@GUS_STAT



@GlownyUrzadStatystyczny

Powiązane opracowania

[Koniunktura gospodarcza w przemyśle, budownictwie, handlu i usługach 2000 – 2018](#)

[Badanie koniunktury gospodarczej – zeszyt metodologiczny](#)

Temat dostępny w bazach danych

[Dziedzina Baza Wiedzy Koniunktura Gospodarcza](#)

Ważniejsze pojęcia dostępne w słowniku

[Koniunktura gospodarcza](#)

[Bariery działalności](#)